

令和5年度

市税概要



苫小牧市財政部

も く じ

I 総 括

1 苫小牧市の概要	1
2 令和4年度一般会計の歳入決算額と令和5年度の予算額	2
3 令和5年度一般会計歳入歳出予算額	3
4 令和5年度各会計予算総表	4
5 年度別市税決算額	5
(1) 年度別市税収入状況	5
(2) 市税決算収納額年度別比較表	8
(3) 1人当たりの市税負担額年度別比較表	9
(4) 市税収入の推移	10
6 令和5年度市税収入予算額比較表	11
7 一般会計歳入歳出及び市税総額決算額の推移	12
8 市税一覧表(令和4年度)	14
9 税証明、閲覧件数及び金額	15
10 税務機構及び事務分掌	16
11 賦課徴収費に関する調	17

II 課 税 の 概 況

1 個人市民税	18
(1) 課税標準額段階別所得割納税義務者数及び所得割額	18
(2) 所得者区分別所得割納税義務者数及び所得割額等	19
■ 所得割負担状況に関する調	19
■ 令和5年度所得者区分別納税義務者に関する調	20
■ 所得割を納める納税義務者数	21
■ 所得割を納める納税義務者の所得金額の合計	21
■ 所得割額の合計	21
2 法人市民税	22
(1) 年度別法人市民税申告件数及び決算調定額	22
(2) 分類別法人数調(令和4年度末現在)	22
ア) 税率区分別	22
イ) 業種別	22
(3) 分類別法人市民税額調(令和4年度末現在)	23
ア) 税率区分別	23
イ) 業種別	24
3 軽自動車税(種別割)	25
(1) 車種別台数及び決算調定額	25

(2) 非課税、減免対象の車種別台数	26
(3) 軽自動車1台当たりの人口及び世帯数	26
4 市たばこ税	27
(1) 年度別決算調定額等状況	27
5 入湯税	27
(1) 年度別決算調定額等状況	27
6 鉱産税	27
(1) 年度別決算調定額等状況	27
7 固定資産税	28
(1) 年度別決算調定額	28
(2) 土地・家屋の評価及び面積	29
ア) 土地の地目別、評価額及び課税標準額	29
イ) 家屋の構造別、評価額及び床面積	30
ウ) 木造家屋の種類別、評価額及び床面積	31
エ) 平均価格及び提示平均価額	32
(3) 償却資産の決算課税標準額	32
ア) 償却資産の種類別、課税標準額内訳	32
イ) 令和4年度償却資産の種類別構成比	32
(4) 国有資産等所在市町村交付金	33
(5) 固定資産台帳縦覧件数(地方税法第415条の縦覧期間)	33
(6) 土地登記済通知件数	33
8 特別土地保有税	34
(1) 年度別決算調定額	34
9 都市計画税	35
(1) 年度別決算調定額	35
(2) 課税区域の面積(市街化区域)	35

Ⅲ 納税の概況

1 収納状況の推移	36
(1) 一般市税	36
(2) 国民健康保険税	36
2 納税義務者数	37
(1) 納税義務者数の推移	37
3 口座振替利用状況	38
4 滞納処分執行状況	39
(1) 一般市税	39
(2) 国民健康保険税	39
5 滞納処分の執行停止状況(地方税法第15条の7)	40
6 不納欠損額の状況	41
7 督促状発付状況	42

I 総 括

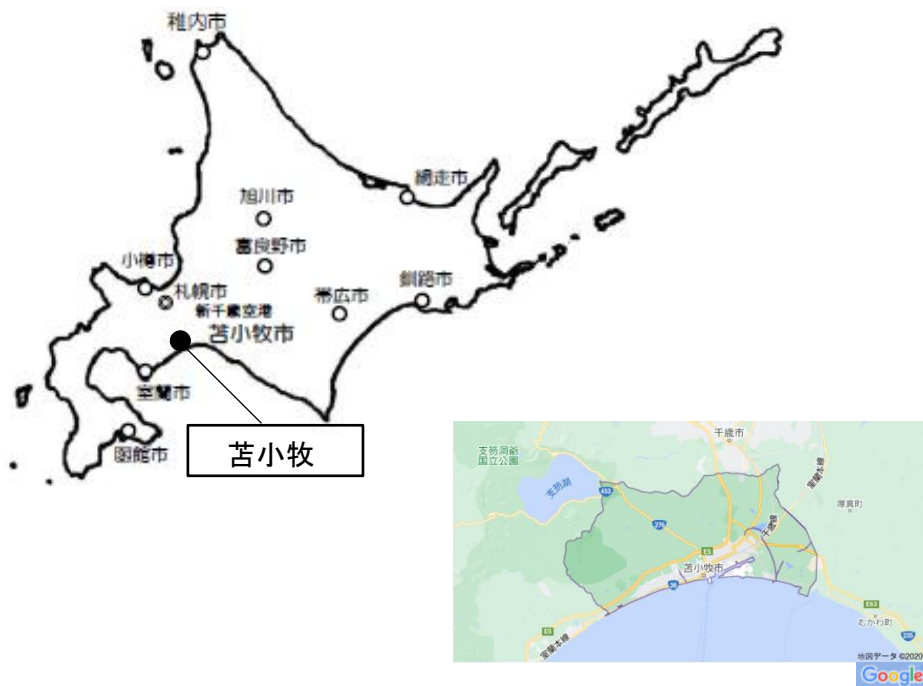
- 1 苫小牧市の概要
- 2 令和4年度 一般会計の歳入決算額と令和5年度の予算額
- 3 令和5年度 一般会計 歳入歳出 予算額
- 4 令和5年度 各会計 予算総表
- 5 年度別 市税 決算額
- 6 令和5年度 市税収入 予算額 比較表
- 7 一般会計 歳入歳出 及び市税総額 決算額の推移
- 8 市税一覧表(令和4年度)
- 9 税証明、閲覧件数及び金額
- 10 税務機構及び事務分掌
- 11 賦課徴収費に関する調

1 苫小牧市の概要

位置 東経141度36分34秒 北緯42度37分53秒 (基点: 苫小牧市議会議場)
 市域 東西39.9km、南北23.6km、面積561.58平方km 周囲 124.5km、標高(海拔)6.651m
 気象 最高気温 33.8℃ (年平均は12.8℃) 最低気温 -17.4℃ (年平均は4.7℃)
 降水総量 1,438.0mm 降雪量 198cm (令和4年度版統計書より)

市の木・花・鳥・貝

市の木「ナナカマド」、市の草の花「ハナショウブ」、市の木の花「ハスカップ」、
 市の鳥「ハクチョウ」、市の貝「ホッキ貝」



人口、世帯数及び面積等

区分		年				
		令和元年	令和2年	令和3年	令和4年	令和5年
人口(人)		171,288	170,370	169,756	168,640	167,143
世帯数(世帯)		88,399	90,005	90,578	90,978	91,063
面積(km ²)		561.58	561.58	561.58	561.58	561.58
税務職員数(人)		79	76	73	74	73
税務職員 一人当たり	人口 (人)	2,168	2,242	2,325	2,279	2,290
	世帯数 (世帯)	1,119	1,184	1,241	1,229	1,247
	面積 (km ²)	7.1	7.4	7.7	7.6	7.7

(注) 各年9月30日現在

2 令和4年度 一般会計の歳入決算額と令和5年度の予算額

歳 入

(単位:千円)

科 目	令和4年度		令和5年度	
	決算額	構成比	予算額	構成比
市 税	28,806,904	33.44%	28,864,204	35.01%
市 民 税	10,560,224	(36.66%)	10,388,891	(35.99%)
固 定 資 産 税	13,868,178	(48.14%)	14,139,169	(48.99%)
軽 自 動 車 税	422,924	(1.47%)	427,816	(1.48%)
市 た ば こ 税	1,915,307	(6.65%)	1,861,322	(6.45%)
鉱 産 税	46,871	(0.16%)	34,020	(0.12%)
特別土地保有税	0	(0.00%)	0	(0.00%)
入 湯 税	39,655	(0.14%)	34,196	(0.12%)
都 市 計 画 税	1,953,745	(6.78%)	1,978,790	(6.86%)
地 方 譲 与 税	851,819	0.99%	864,000	1.05%
利 子 割 交 付 金	8,185	0.01%	7,000	0.01%
配 当 割 交 付 金	60,152	0.07%	80,000	0.10%
株式等譲渡所得割交付金	48,728	0.06%	37,000	0.05%
法 人 事 業 税 交 付 金	379,888	0.44%	390,000	0.47%
地 方 消 費 税 交 付 金	4,633,407	5.38%	4,800,000	5.82%
ゴルフ場利用税交付金	144,738	0.17%	150,000	0.18%
環 境 性 能 割 交 付 金	50,889	0.06%	34,000	0.04%
国有提供施設等所在 市町村助成交付金	20,248	0.02%	18,000	0.02%
地 方 特 例 交 付 金	202,882	0.23%	180,000	0.22%
地 方 交 付 税	8,335,094	9.68%	7,800,000	9.46%
交通安全対策特別交付金	30,286	0.03%	29,000	0.04%
分 担 金 及 び 負 担 金	674,933	0.78%	594,349	0.72%
使 用 料 及 び 手 数 料	2,375,361	2.76%	2,350,891	2.85%
国 庫 支 出 金	21,179,968	24.59%	17,692,225	21.46%
道 支 出 金	5,626,877	6.53%	5,616,123	6.81%
財 産 収 入	475,421	0.55%	333,903	0.41%
寄 附 金	1,777,708	2.06%	1,387,510	1.68%
繰 入 金	1,764,124	2.05%	2,748,740	3.34%
繰 越 金	2,193,905	2.55%	100,000	0.12%
諸 収 入	1,940,290	2.25%	3,073,255	3.73%
市 債	4,561,740	5.30%	5,283,800	6.41%
合 計	86,143,547	100.00%	82,434,000	100.00%

3 令和5年度 一般会計 歳入歳出予算額

(単位:千円・%)

歳 入			歳 出		
科 目	予算額	構成比	科 目	予算額	構成比
市 税	28,864,204	35.01	議 会 費	309,632	0.38
地方譲与税	864,000	1.05	総 務 費	6,451,641	7.83
利子割交付金	7,000	0.01	民 生 費	29,002,381	35.18
配当割交付金	80,000	0.10	環境衛生費	4,227,273	5.13
株式等譲渡所得割交付金	37,000	0.05	労 働 費	332,556	0.40
法人事業税交付金	390,000	0.47	農水産業費	50,782	0.06
地方消費税交付金	4,800,000	5.82	商 工 費	3,397,357	4.12
ゴルフ場利用税交付金	150,000	0.18	土 木 費	8,133,214	9.87
環境性能割交付金	34,000	0.04	消 防 費	496,630	0.60
国有提供施設等所在 市町村助成交付金	18,000	0.02	教 育 費	3,522,474	4.27
地方特例交付金	180,000	0.22	公 債 費	7,722,656	9.37
地方交付税	7,800,000	9.46	諸支出金	8,681,072	10.53
交通安全対策特別交付金	29,000	0.04	職 員 費	10,076,332	12.22
分担金及び負担金	594,349	0.72	予 備 費	30,000	0.04
使用料及び手数料	2,350,891	2.85			
国庫支出金	17,692,225	21.46			
道支出金	5,616,123	6.81			
財産収入	333,903	0.41			
寄 附 金	1,387,510	1.68			
繰 入 金	2,748,740	3.34			
繰 越 金	100,000	0.12			
諸 収 入	3,073,255	3.73			
市 債	5,283,800	6.41			
合 計	82,434,000	100.00	合 計	82,434,000	100.00

4 令和5年度 各会計 予算総表

(単位:千円・%)

会 計 名		令和4年度		令和5年度		前年比
		予算額	構成比	予算額	構成比	
一 般 会 計		79,834,000	58.9	82,434,000	59.6	103.3
特 別 会 計	国民健康保険事業	15,882,684	11.7	15,888,456	11.5	100.0
	介護保険事業	14,921,931	11.0	15,511,989	11.2	104.0
	後期高齢者医療	2,535,759	1.9	2,652,298	1.9	104.6
	計	33,340,374	24.6	34,052,743	24.6	102.1
企 業 会 計	水道事業	4,583,835	3.4	4,055,761	2.9	88.5
	下水道事業	5,840,568	4.3	5,708,540	4.1	97.7
	市立病院事業	11,733,195	8.7	12,091,114	8.7	103.1
	公設地方卸売市場事業	120,798	0.1	93,210	0.1	77.2
	計	22,278,396	16.5	21,948,625	15.8	98.5
合 計		135,452,770	100.0	138,435,368	100.0	102.2

5 年度別市税決算額

(1) 年度別市税収入状況

平成30年度

(単位:千円)

税目	区分		当初予算額		調定額		収納額		収納率	
	税額	比率%	税額	比率%	税額	比率%	税額	比率%	対予算額%	対調定額%
市民税	10,271,031	37.4	10,318,657	36.1	10,190,161	37.0	99.2	98.8		
個人	7,956,089	29.0	8,025,680	28.1	7,903,606	28.7	99.3	98.5		
法人	2,314,942	8.4	2,292,977	8.0	2,286,555	8.3	98.8	99.7		
固定資産税	13,001,471	47.4	13,237,827	46.4	13,186,718	47.9	101.4	99.6		
純固定資産	12,857,938	46.9	13,094,294	45.8	13,043,185	47.3	101.4	99.6		
交付金	143,533	0.5	143,533	0.5	143,533	0.5	100.0	100.0		
軽自動車税	322,661	1.2	335,513	1.2	331,465	1.2	102.7	98.8		
市たばこ税	1,686,328	6.1	1,689,324	5.9	1,689,324	6.1	100.2	100.0		
鉱産税	13,772	0.1	25,670	0.1	25,670	0.1	186.4	100.0		
特別土地保有税	-	-	-	-	-	-	-	-		
入湯税	29,736	0.1	36,504	0.1	36,504	0.1	122.8	100.0		
都市計画税	1,897,877	6.9	1,911,914	6.7	1,900,478	6.9	100.1	99.4		
現年度計	27,222,876	99.2	27,555,409	96.5	27,360,320	99.3	100.5	99.3		
滞納繰越分	220,692	0.8	1,004,609	3.5	198,013	0.7	89.7	19.7		
合計	27,443,568	100.0	28,560,018	100.0	27,558,333	100.0	100.4	96.5		

令和元年度

(単位:千円)

税目	区分		当初予算額		調定額		収納額		収納率	
	税額	比率%	税額	比率%	税額	比率%	税額	比率%	対予算額%	対調定額%
市民税	10,236,707	37.3	10,661,250	36.5	10,541,523	37.4	103.0	98.9		
個人	7,927,886	28.9	8,204,319	28.1	8,088,808	28.7	102.0	98.6		
法人	2,308,821	8.4	2,456,931	8.4	2,452,715	8.7	106.2	99.8		
固定資産税	13,150,393	48.0	13,467,975	46.1	13,418,233	47.6	102.0	99.6		
純固定資産	13,000,430	47.4	13,318,012	45.6	13,268,270	47.1	102.1	99.6		
交付金	149,963	0.5	149,963	0.5	149,963	0.5	100.0	100.0		
軽自動車税	344,278	1.3	350,567	1.2	346,561	1.2	100.7	98.9		
市たばこ税	1,527,727	5.6	1,721,110	5.9	1,721,110	6.1	112.7	100.0		
鉱産税	18,041	0.1	42,109	0.2	42,109	0.2	233.4	100.0		
特別土地保有税	-	-	-	-	-	-	-	-		
入湯税	36,081	0.1	37,182	0.1	37,182	0.1	103.1	100.0		
都市計画税	1,922,172	7.0	1,937,463	6.7	1,926,324	6.8	100.2	99.4		
現年度計	27,235,399	99.3	28,217,656	96.7	28,033,042	99.4	102.9	99.3		
滞納繰越分	200,673	0.7	972,621	3.3	166,452	0.6	82.9	17.1		
合計	27,436,072	100.0	29,190,277	100.0	28,199,494	100.0	102.8	96.6		

令和2年度

(単位:千円)

税目	区分	当初予算額		調定額		収納額		収納率	
		税額	比率%	税額	比率%	税額	比率%	対予算額%	対調定額%
市民税		10,043,040	36.3	10,368,107	35.5	10,219,197	36.5	101.8	98.6
	個人	8,061,468	29.1	8,429,184	28.9	8,304,698	29.7	103.0	98.5
	法人	1,981,572	7.2	1,938,923	6.6	1,914,499	6.8	96.6	98.7
固定資産税		13,413,920	48.5	13,797,769	47.3	13,567,503	48.5	101.1	98.3
	純固定資産	13,268,878	48.0	13,652,727	46.8	13,422,461	48.0	101.2	98.3
	交付金	145,042	0.5	145,042	0.5	145,042	0.5	100.0	100.0
軽自動車税		375,937	1.4	373,804	1.3	370,604	1.3	98.6	99.1
市たばこ税		1,653,715	6.0	1,653,850	5.7	1,653,850	5.9	100.0	100.0
鉱産税		27,631	0.1	48,670	0.2	48,670	0.2	176.1	100.0
特別土地保有税		-	-	-	-	-	-	-	-
入湯税		34,852	0.1	24,651	0.1	24,651	0.1	70.7	100.0
都市計画税		1,937,943	7.0	1,953,947	6.7	1,931,326	6.9	99.7	98.8
現年度計		27,487,038	99.4	28,220,798	96.7	27,815,801	99.4	101.2	98.6
滞納繰越分		174,649	0.6	960,822	3.3	169,090	0.6	96.8	17.6
合計		27,661,687	100.0	29,181,620	100.0	27,984,891	100.0	101.2	95.9

令和3年度

(単位:千円)

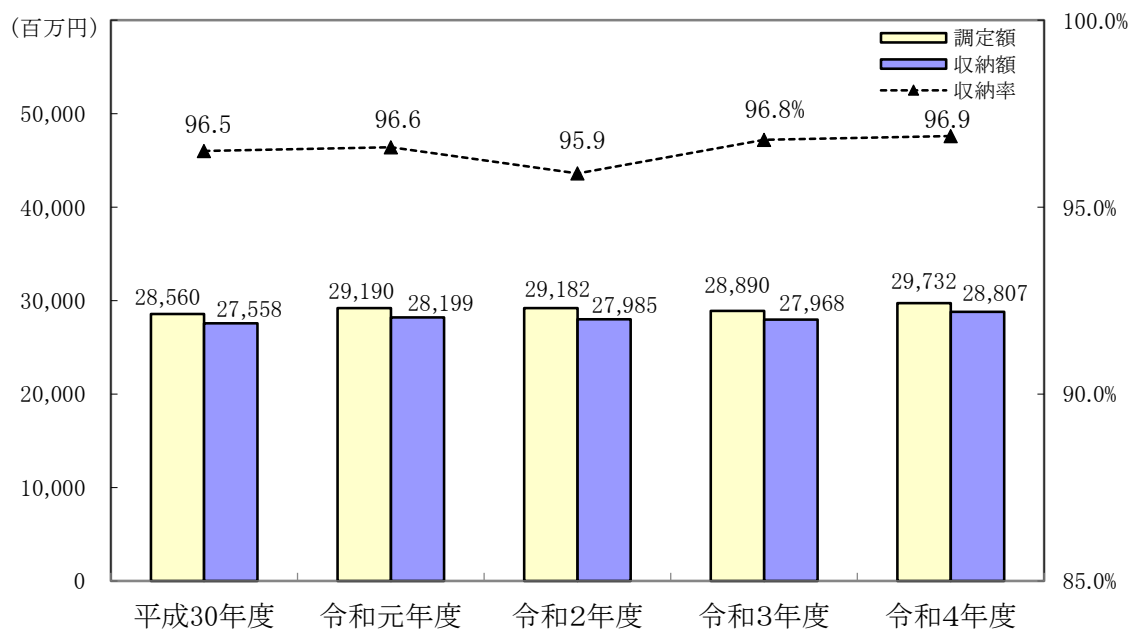
税目	区分	当初予算額		調定額		収納額		収納率	
		税額	比率%	税額	比率%	税額	比率%	対予算額%	対調定額%
市民税		9,328,104	34.9	10,307,052	35.7	10,188,627	36.4	109.2	98.9
	個人	7,909,158	29.6	8,381,152	29.0	8,268,733	29.6	104.5	98.7
	法人	1,418,946	5.3	1,925,900	6.7	1,919,894	6.9	135.3	99.7
固定資産税		13,251,249	49.5	13,328,987	46.1	13,286,224	47.5	100.3	99.7
	純固定資産	13,097,276	48.9	13,175,014	45.6	13,132,251	47.0	100.3	99.7
	交付金	153,973	0.6	153,973	0.5	153,973	0.6	100.0	100.0
軽自動車税		372,648	1.4	389,439	1.4	386,073	1.4	103.6	99.1
市たばこ税		1,638,685	6.1	1,784,184	6.2	1,784,184	6.4	108.9	100.0
鉱産税		41,811	0.2	33,175	0.1	33,175	0.1	79.3	100.0
特別土地保有税		-	-	-	-	-	-	-	-
入湯税		28,344	0.1	35,433	0.1	35,433	0.1	125.0	100.0
都市計画税		1,907,096	7.1	1,890,811	6.5	1,881,503	6.7	98.7	99.5
現年度計		26,567,937	99.3	27,769,081	96.1	27,595,219	98.7	103.9	99.4
滞納繰越分		194,926	0.7	1,120,498	3.9	372,521	1.3	191.1	33.2
合計		26,762,863	100.0	28,889,579	100.0	27,967,740	100.0	104.5	96.8

令和4年度

(単位:千円)

税目	当初予算額		調定額		収納額		収納率	
	税額	比率%	税額	比率%	税額	比率%	対予算額%	対調定額%
市民税	10,019,695	36.1	10,580,408	35.6	10,457,793	36.3	104.4	98.8
個人	8,199,943	29.5	8,482,679	28.5	8,366,324	29.0	102.0	98.6
法人	1,819,752	6.6	2,097,729	7.1	2,091,469	7.3	114.9	99.7
固定資産税	13,488,123	48.6	13,882,013	46.7	13,841,692	48.0	102.6	99.7
純固定資産	13,336,495	48.0	13,730,385	46.2	13,690,064	47.5	102.7	99.7
交付金	151,628	0.5	151,628	0.5	151,628	0.5	100.0	100.0
軽自動車税	388,794	1.4	423,551	1.4	419,976	1.5	108.0	99.2
市たばこ税	1,702,969	6.1	1,915,307	6.4	1,915,307	6.6	112.5	100.0
鉱産税	30,148	0.1	46,871	0.2	46,871	0.2	155.5	100.0
特別土地保有税	-	-	-	-	-	-	-	-
入湯税	36,696	0.1	39,655	0.1	39,655	0.1	108.1	100.0
都市計画税	1,933,860	7.0	1,957,108	6.6	1,948,122	6.8	100.7	99.5
現年度計	27,600,285	99.4	28,844,913	97.0	28,669,416	99.5	103.9	99.4
滞納繰越分	166,420	0.6	887,394	3.0	137,488	0.5	82.6	15.5
合計	27,766,705	100.0	29,732,307	100.0	28,806,904	100.0	103.7	96.9

市税の調定額・収納額・収納率の推移



(2) 市税決算 収納額 年度別比較表

(単位:千円・%)

税目	年度		平成30年度		令和元年度		令和2年度		令和3年度		令和4年度	
	区分	収納額	対前年度比	収納額	対前年度比	収納額	対前年度比	収納額	対前年度比	収納額	対前年度比	
市民税		10,190,161	99.5	10,541,523	103.4	10,219,197	96.9	10,188,627	99.7	10,457,793	102.6	
	個人	7,903,606	100.9	8,088,808	102.3	8,304,698	102.7	8,268,733	99.6	8,366,324	101.2	
	法人	2,286,555	94.9	2,452,715	107.3	1,914,499	78.1	1,919,894	100.3	2,091,469	108.9	
固定資産税		13,186,718	98.5	13,418,233	101.8	13,567,503	101.1	13,286,224	97.9	13,841,692	104.2	
	土地	3,042,168	96.4	3,036,620	99.8	3,005,385	99.0	2,964,420	98.6	2,963,726	100.0	
	家屋	5,423,048	97.1	5,552,827	102.4	5,622,115	101.2	5,422,748	96.5	5,750,076	106.0	
	償却資産	4,577,969	101.7	4,678,823	102.2	4,794,961	102.5	4,745,083	99.0	4,976,262	104.9	
	交付金	143,533	97.9	149,963	104.5	145,042	96.7	153,973	106.2	151,628	98.5	
軽自動車税		331,465	104.9	346,561	104.6	370,604	106.9	386,073	104.2	419,976	108.8	
市たばこ税		1,689,324	98.1	1,721,110	101.9	1,653,850	96.1	1,784,184	107.9	1,915,307	107.3	
鉱産税		25,670	135.7	42,109	164.0	48,670	115.6	33,175	68.2	46,871	141.3	
特別土地保有税		-	-	-	-	-	-	-	-	-	-	
入湯税		36,504	122.3	37,182	101.9	24,651	66.3	35,433	143.7	39,655	111.9	
都市計画税		1,900,478	96.9	1,926,324	101.4	1,931,326	100.3	1,881,503	97.4	1,948,122	103.5	
現年度計		27,360,320	98.8	28,033,042	102.5	27,815,801	99.2	27,595,219	99.2	28,669,416	103.9	
滞納繰越分		198,013	75.6	166,452	84.1	169,090	101.6	372,521	220.3	137,488	36.9	
合計		27,558,333	98.6	28,199,494	102.3	27,984,891	99.2	27,967,740	99.9	28,806,904	103.0	

(3) 1人当たりの市税負担額 年度別比較表

区分		年度	平成30年度	令和元年度	令和2年度	令和3年度	令和4年度
人 口 (人)			171,275	170,555	169,808	168,993	167,503
世 帯 数 (世帯)			88,733	89,602	90,198	90,643	90,846
個人 市民税	税 額 (千円)		8,025,680	8,204,319	8,429,184	8,381,152	8,482,679
	市民1人当たりの 負担額(円)		46,858	48,104	49,639	49,595	50,642
純 固定 資産 税	税 額 (千円)		13,094,294	13,318,012	13,652,727	13,175,014	13,730,385
	市民1人当たりの 負担額(円)		76,452	78,086	80,401	77,962	81,971
そ の 他	税 額 (千円)		6,435,435	6,695,325	6,138,887	6,212,914	6,631,849
	市民1人当たりの 負担額(円)		37,574	39,256	36,152	36,764	39,592
市 税 総 額	税 額 (千円)		27,555,409	28,217,656	28,220,798	27,769,080	28,844,913
	市民1人当たりの 負担額(円)		160,884	165,446	166,192	164,321	172,205
	1世帯当たりの 負担額(円)		310,543	314,922	312,876	306,357	317,514

(注) 1. 各年度 決算 現年課税分 調定額

(注) 2. 人口、世帯数は各年度末(3月末日)現在

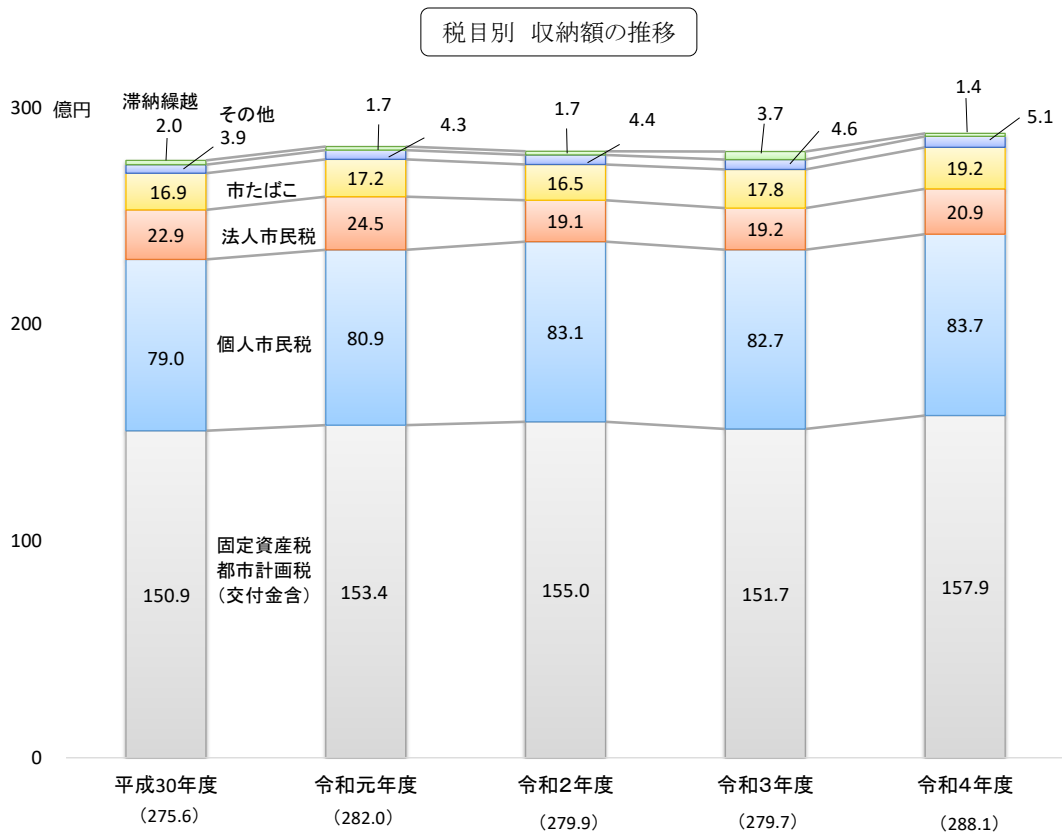
(4) 市税収入の推移

(単位:百万円・%)

年度 税目	平成30年度		令和元年度		令和2年度		令和3年度		令和4年度	
	収納額	割合	収納額	割合	収納額	割合	収納額	割合	収納額	割合
個人市民税	7,904	28.68	8,089	28.69	8,305	29.68	8,269	29.57	8,366	29.04
法人市民税	2,287	8.30	2,452	8.70	1,914	6.84	1,920	6.86	2,091	7.26
固定資産税 都市計画税 (交付金含む)	15,087	54.74	15,345	54.42	15,499	55.38	15,168	54.23	15,790	54.81
市たばこ税	1,689	6.13	1,721	6.10	1,654	5.91	1,784	6.38	1,915	6.65
その他※	394	1.43	426	1.51	444	1.59	455	1.63	507	1.76
滞納繰越分	198	0.72	166	0.59	169	0.60	372	1.33	138	0.48
合計	27,559	100.00	28,199	100.00	27,985	100.00	27,968	100.00	28,807	100.00

(注)各年度 決算 現年課税分 収入済額

※その他：軽自動車税、鉱産税、入湯税



6 令和5年度 市税収入 予算額 比較表

(単位:千円・%)

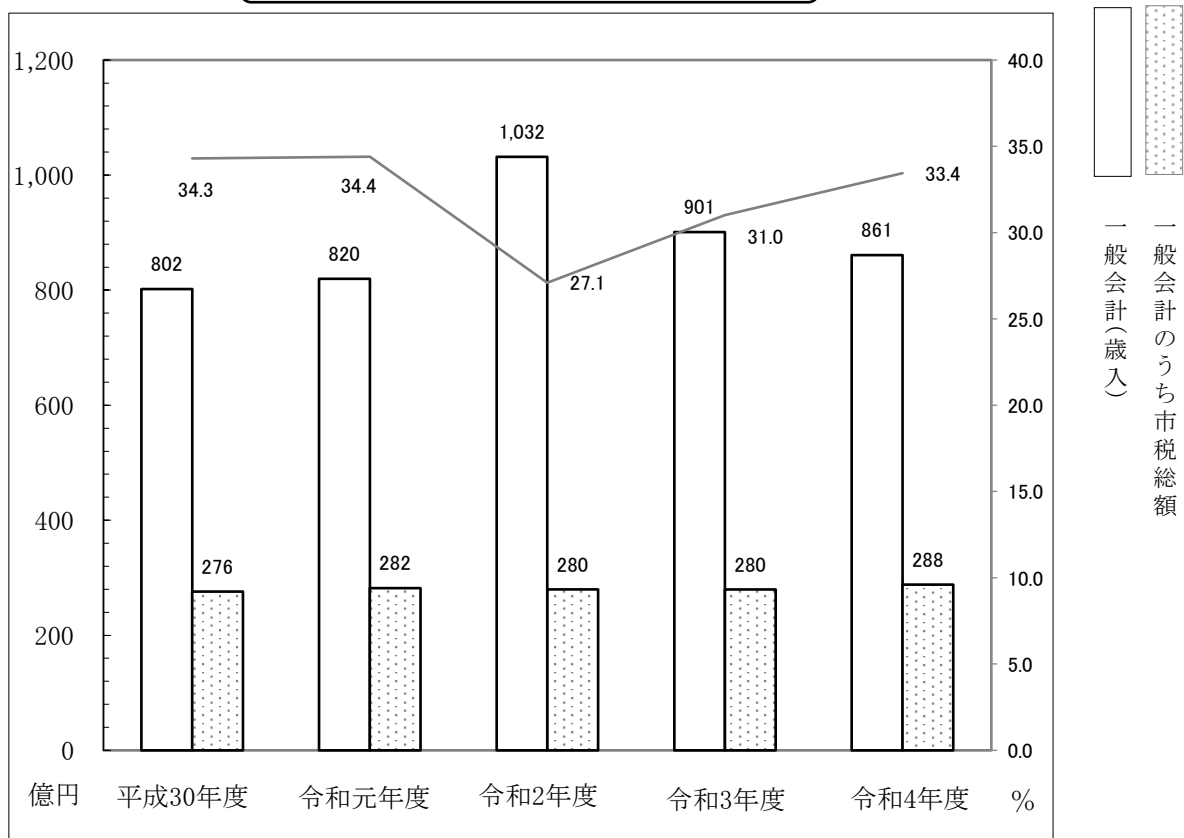
税目		区分	収入予算額		比較増減	
			令和4年度	令和5年度	金額	前年比
市民税			10,019,695	10,283,292	263,597	102.6
個人	均等割		285,609	286,254	645	100.2
	所得割		7,914,334	8,005,608	91,274	101.2
	小計		8,199,943	8,291,862	91,919	101.1
法人	均等割		605,509	608,383	2,874	100.5
	法人税割		1,214,243	1,383,047	168,804	113.9
	小計		1,819,752	1,991,430	171,678	109.4
固定資産税			13,488,123	14,100,699	612,576	104.5
	土地		2,957,746	2,951,020	△ 6,726	99.8
	家屋		5,699,766	5,868,063	168,297	103.0
	償却資産		4,678,983	5,136,205	457,222	109.8
	交付金		151,628	145,411	△ 6,217	95.9
都市計画税			1,933,860	1,970,208	36,348	101.9
特別土地保有税			0	0	0	0.0
市たばこ税			1,702,969	1,861,322	158,353	109.3
軽自動車税			388,794	424,748	35,954	109.2
鉱産税			30,148	34,020	3,872	112.8
入湯税			36,696	34,196	△ 2,500	93.2
現年度計			27,600,285	28,708,485	1,108,200	104.0
滞納繰越分			166,420	155,719	△ 10,701	93.6
合計			27,766,705	28,864,204	1,097,499	104.0

7 一般会計歳入歳出及び市税総額決算額の推移

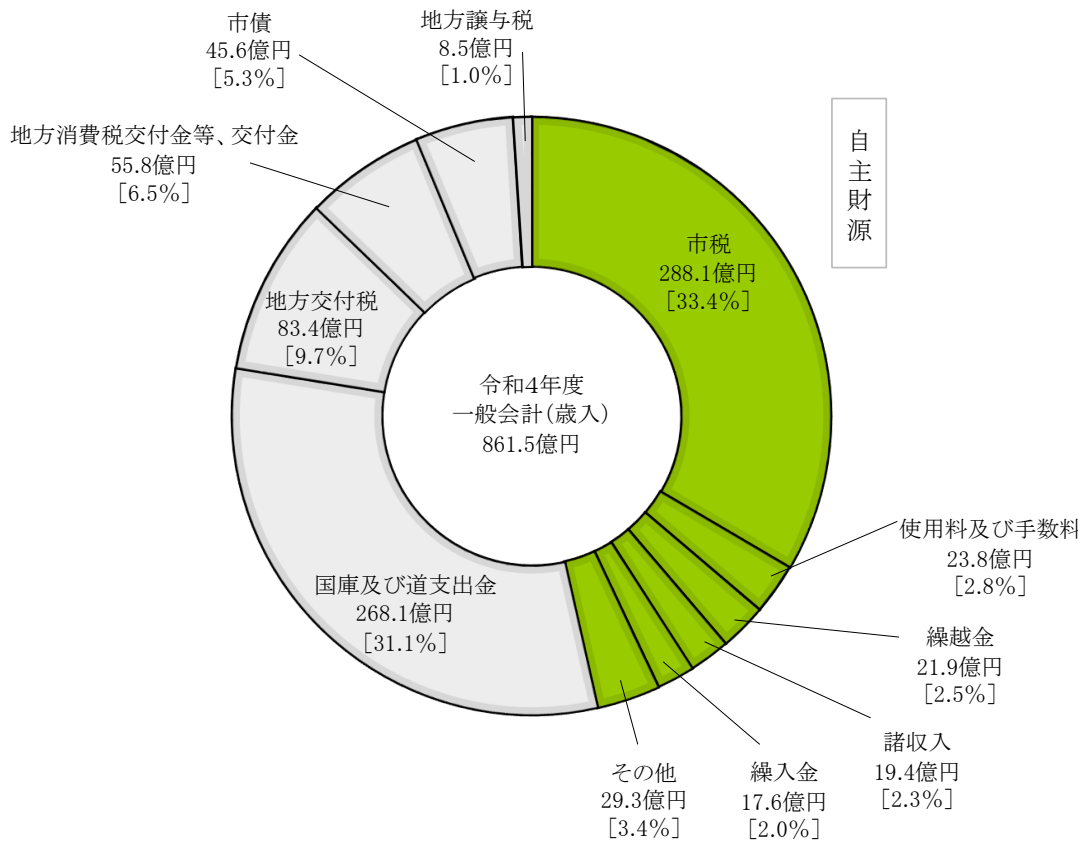
(単位:千円)

区 分		年 度	平成30年度	令和元年度	令和2年度	令和3年度	令和4年度
一 般 会 計	歳 入		80,254,121	82,013,100	103,283,752	90,153,574	86,143,547
	歳 出		78,497,651	80,214,018	101,861,595	87,959,669	84,426,038
市 税 総 額			27,558,333	28,199,494	27,984,891	27,967,740	28,806,904
市税総額／一般会計歳入(%)			34.3	34.4	27.1	31.0	33.4
基 準 財 政	収 入 額		23,727,154	23,534,046	25,064,568	23,974,714	25,381,565
	需 要 額		30,185,863	30,493,090	31,394,011	32,056,905	33,287,680
単年度財政力指数			0.786	0.772	0.798	0.748	0.762

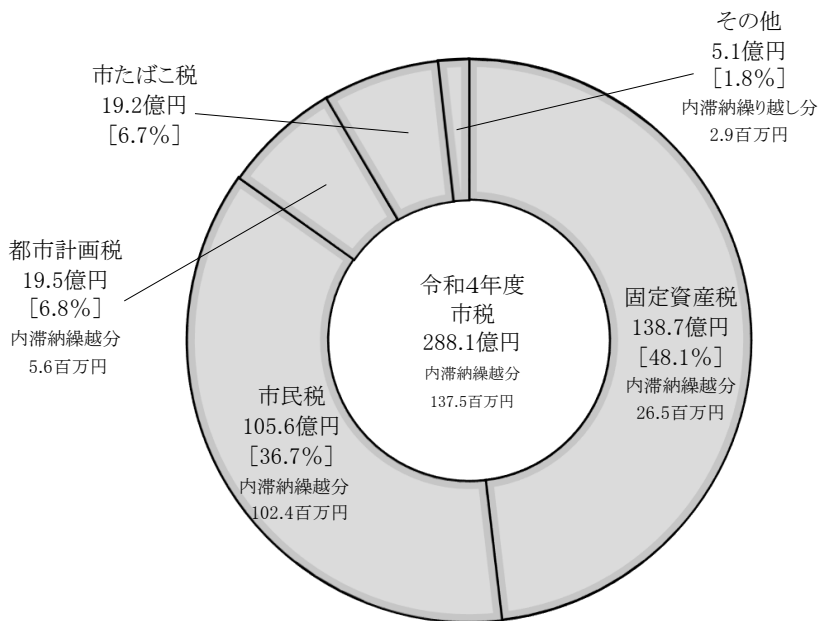
一般会計歳入に占める市税総額の割合



令和4年度決算 一般会計歳入の税目別内訳



令和4年度決算 市税収入の税目別内訳



その他：軽自動車税、入湯税、鉱産税

滞納繰越分：前年度までに未徴収であった税の内、現年度に徴収済となったもの

8 市税一覧表 (令和4年度)

税目			課税客体・納税義務者	賦課期日	課税標準及び税率	申告期限※	納期※																																																																																									
市民税	個人	均等割	・市内に住所を有する方(均等割、所得割)	1月1日	3,500円	・個人申告書 3月15日 ・給与支払報告書 1月31日	・普通徴収 第1期 6月16日～6月30日 第2期 8月16日～8月31日 第3期 10月16日～10月31日 第4期 1月16日～1月31日 ・特別徴収 毎月(6月～翌年5月)徴収の翌月10日まで																																																																																									
		所得割	・市内に事務所、事業所又は家屋敷を有する個人で、市内に住所を有しない方(均等割)		・課税総所得金額、課税退職所得金額及び課税山林所得金額の合計額の6.0%																																																																																											
	法人	均等割	・市内に事務所又は事業所を有する法人(均等割・法人税制) ・市内に事務所又は事業所を有する、法人でない社団又は財団等で、代表者又は管理人の定めがあり、かつ、収益事業を行うもの(均等割・法人税制) ・市内に寮、宿泊所、クラブその他これらに類する施設を有する法人で、市内に事務所又は事業所を有しないもの(均等割) ・法人課税信託の引受けを行うもの(法人税制)	申告納付	均等割 <table border="1"> <tr> <th>資本金等の額</th> <th>従業員50人超</th> <th>50人以下</th> </tr> <tr> <td>50億円超</td> <td>3,600,000円</td> <td>492,000円</td> </tr> <tr> <td>10億円超、50億円以下</td> <td>2,100,000円</td> <td>492,000円</td> </tr> <tr> <td>1億円超、10億円以下</td> <td>480,000円</td> <td>192,000円</td> </tr> <tr> <td>1千万円超、1億円以下</td> <td>150,000円</td> <td>130,000円</td> </tr> <tr> <td>1千万円以下</td> <td>120,000円</td> <td>50,000円</td> </tr> </table> 法人税制 <table border="1"> <tr> <th>資本金等の額</th> <th>令和元年9月30日以前に開始した事業年度</th> <th>令和元年10月1日以降に開始した事業年度</th> </tr> <tr> <td>3千万円超</td> <td>12.1%</td> <td>8.4%</td> </tr> <tr> <td>3千万円以下</td> <td>9.7%</td> <td>6.0%</td> </tr> </table>	資本金等の額	従業員50人超	50人以下	50億円超	3,600,000円	492,000円	10億円超、50億円以下	2,100,000円	492,000円	1億円超、10億円以下	480,000円	192,000円	1千万円超、1億円以下	150,000円	130,000円	1千万円以下	120,000円	50,000円	資本金等の額	令和元年9月30日以前に開始した事業年度	令和元年10月1日以降に開始した事業年度	3千万円超	12.1%	8.4%	3千万円以下	9.7%	6.0%	・中間申告 事業年度開始の日以降6月を経過した日から2月以内 ・確定申告 事業年度終了の日以降2月以内	申告期限と同じ																																																														
資本金等の額	従業員50人超	50人以下																																																																																														
50億円超	3,600,000円	492,000円																																																																																														
10億円超、50億円以下	2,100,000円	492,000円																																																																																														
1億円超、10億円以下	480,000円	192,000円																																																																																														
1千万円超、1億円以下	150,000円	130,000円																																																																																														
1千万円以下	120,000円	50,000円																																																																																														
資本金等の額	令和元年9月30日以前に開始した事業年度	令和元年10月1日以降に開始した事業年度																																																																																														
3千万円超	12.1%	8.4%																																																																																														
3千万円以下	9.7%	6.0%																																																																																														
	法人税割																																																																																															
固定資産税		・土地、家屋、償却資産(固定資産)の所有者	1月1日	・課税標準の1.4% ・免税点 <table border="1"> <tr> <td>土地</td> <td>30万円</td> </tr> <tr> <td>家屋</td> <td>20万円</td> </tr> <tr> <td>償却資産</td> <td>150万円</td> </tr> </table>	土地	30万円	家屋	20万円	償却資産	150万円	1月31日	・償却資産の申告	第1期 4月16日～4月30日 第2期 7月16日～7月31日 第3期 9月16日～9月30日 第4期 12月10日～12月25日																																																																																			
土地	30万円																																																																																															
家屋	20万円																																																																																															
償却資産	150万円																																																																																															
交付金		・国、地方公共団体所有の固定資産で貸付資産等	3月31日	・算定標準額の1.4% (注) 法で特別定めのあるものを除き、算定標準額は、前年の3月31日現在において、国有資産台帳等に記載された価格による。			6月30日																																																																																									
軽自動車税(種別割)		・原動機付自転車、軽自動車、小型特殊自動車及び二輪の小型自動車等の所有者	4月1日	<table border="1"> <tr> <th colspan="3">三輪、四輪車</th> <th>旧税率(年)</th> <th>新税率(年)</th> <th>経過した車両</th> </tr> <tr> <td>三輪</td> <td>乗用</td> <td>自家用</td> <td>3,100円</td> <td>3,900円</td> <td>4,600円</td> </tr> <tr> <td rowspan="2">四輪</td> <td rowspan="2">乗用</td> <td>自家用</td> <td>7,200円</td> <td>10,800円</td> <td>12,900円</td> </tr> <tr> <td>営業用</td> <td>5,500円</td> <td>6,900円</td> <td>8,200円</td> </tr> <tr> <td rowspan="2">二輪車、ミニカー</td> <td rowspan="2">乗用</td> <td>自家用</td> <td>4,000円</td> <td>5,000円</td> <td>6,000円</td> </tr> <tr> <td>営業用</td> <td>3,000円</td> <td>3,800円</td> <td>4,500円</td> </tr> <tr> <td colspan="3">原動機付自転車</td> <td>50cc以下</td> <td>2,000円</td> <td></td> </tr> <tr> <td colspan="3" rowspan="2">軽自動車</td> <td>50cc～90cc</td> <td>2,000円</td> <td rowspan="2">燃費性能により軽減される場合があります。</td> </tr> <tr> <td>90cc～125cc</td> <td>2,400円</td> </tr> <tr> <td colspan="3" rowspan="2">ミニカー</td> <td>125cc～250cc</td> <td>3,600円</td> <td rowspan="2">・グリーン化特例 ・環境性能割</td> </tr> <tr> <td>250cc以上</td> <td>6,000円</td> </tr> <tr> <td colspan="3">小型二輪</td> <td>250cc以上</td> <td>6,000円</td> <td></td> </tr> <tr> <td colspan="3">雪上車</td> <td>600cc以下</td> <td>3,600円</td> <td></td> </tr> <tr> <td colspan="3">二輪被牽引車</td> <td></td> <td>3,600円</td> <td></td> </tr> <tr> <td colspan="3">小型特殊</td> <td></td> <td></td> <td></td> </tr> <tr> <td colspan="3">農耕作業用</td> <td></td> <td>2,400円</td> <td></td> </tr> <tr> <td colspan="3">その他(フォークリフトなど)</td> <td></td> <td>5,900円</td> <td></td> </tr> </table>	三輪、四輪車			旧税率(年)	新税率(年)	経過した車両	三輪	乗用	自家用	3,100円	3,900円	4,600円	四輪	乗用	自家用	7,200円	10,800円	12,900円	営業用	5,500円	6,900円	8,200円	二輪車、ミニカー	乗用	自家用	4,000円	5,000円	6,000円	営業用	3,000円	3,800円	4,500円	原動機付自転車			50cc以下	2,000円		軽自動車			50cc～90cc	2,000円	燃費性能により軽減される場合があります。	90cc～125cc	2,400円	ミニカー			125cc～250cc	3,600円	・グリーン化特例 ・環境性能割	250cc以上	6,000円	小型二輪			250cc以上	6,000円		雪上車			600cc以下	3,600円		二輪被牽引車				3,600円		小型特殊						農耕作業用				2,400円		その他(フォークリフトなど)				5,900円		・所有者又は使用者となった場合 ……15日以内に申告 ・登録内容に変更が生じた場合 ……15日以内に申告 ・所有者等でなくなった場合 ……30日以内に申告	5月16日～5月31日
三輪、四輪車			旧税率(年)	新税率(年)	経過した車両																																																																																											
三輪	乗用	自家用	3,100円	3,900円	4,600円																																																																																											
四輪	乗用	自家用	7,200円	10,800円	12,900円																																																																																											
		営業用	5,500円	6,900円	8,200円																																																																																											
二輪車、ミニカー	乗用	自家用	4,000円	5,000円	6,000円																																																																																											
		営業用	3,000円	3,800円	4,500円																																																																																											
原動機付自転車			50cc以下	2,000円																																																																																												
軽自動車			50cc～90cc	2,000円	燃費性能により軽減される場合があります。																																																																																											
			90cc～125cc	2,400円																																																																																												
ミニカー			125cc～250cc	3,600円	・グリーン化特例 ・環境性能割																																																																																											
			250cc以上	6,000円																																																																																												
小型二輪			250cc以上	6,000円																																																																																												
雪上車			600cc以下	3,600円																																																																																												
二輪被牽引車				3,600円																																																																																												
小型特殊																																																																																																
農耕作業用				2,400円																																																																																												
その他(フォークリフトなど)				5,900円																																																																																												
市たばこ税		・たばこの購入者に課税され、たばこの販売業者がとりまとめ納税	申告納付	たばこ税1,000本につき 6,552円		翌月末日まで	申告期限と同じ																																																																																									
鉱産税		・鉱物の掘採事業者	申告納付	月産200万円超 100分の1 月産200万円以下 100分の0.7		翌月15日から同月末日まで	申告期限と同じ																																																																																									
入湯税		・鉱泉浴場の入湯客に課税され、浴場の経営者がとりまとめ納税	申告納入	12歳以上 60円(日帰り) 150円(宿泊) 12歳未満 0円		翌月15日まで	申告期限と同じ																																																																																									
都市計画税		・市街化区域内に所在する土地・家屋の所有者	1月1日	・課税標準の0.3%			固定資産税と同じ																																																																																									

※ 土日祝日に当たる場合、翌営業日が期限となります。

9 税証明、閲覧件数及び金額

(単位:件・円)

	平成30年度		令和元年度		令和2年度		令和3年度		令和4年度	
	件数	金額	件数	金額	件数	金額	件数	金額	件数	金額
固定資産証明 固定資産評価証明	6,568	1,970,400	6,364	1,913,300	32,915	1,818,300	6,089	1,827,200	5,954	1,785,600
固定資産土地・家屋証明	313	93,900	329	98,700	290	87,000	285	85,500	211	63,300
固定資産評価通知 (法第422条の3)	43	0	22	0	20	0	51	0	23	0
固定資産台帳閲覧等	2,258	222,400	2,155	238,700	1,838	159,000	2,456	268,400	2,223	178,900
課税証明	34,252	7,626,650	30,305	6,535,500	17,357	5,130,950	18,674	5,507,300	16,900	4,966,950
納税証明	5,718	1,540,500	3,248	822,900	3,849	1,154,700	2,603	780,900	2,976	891,300
軽自動車継続検査用 納税証明	5,044	0	5,376	0	3,338	0	3,560	0	3,135	0
営業届出証明	209	73,150	183	64,050	162	56,700	166	58,100	158	55,300
合計	47,982	11,527,000	47,982	9,673,150	33,884	8,406,650	33,884	8,527,400	31,580	7,941,350

(注)件数は、手数料無料分を含む。

金額は、本庁、出張所、証明取扱所、及びコンビニエンスストア内のマルチコピー機での証明書発行手数料を含む。

(単位:件・円)

	平成30年度		令和元年度		令和2年度		令和3年度		令和4年度	
	件数	金額	件数	金額	件数	金額	件数	金額	件数	金額
原付自転車標識再交付	1	100	2	200	3	300	4	400	3	300

10 税務機構及び事務分掌

(令和5年9月30日現在、単位:人)

課名	担当係	事務分掌	職員数			
			課長 課長補佐	係長 主査	主事	任期付 職員
市民税課	税制係	<ul style="list-style-type: none"> 法人等に係る市民税の賦課、調定及び収入命令に関すること 軽自動車税の賦課、調定及び収入命令に関すること 他の課又は係に属しない諸税の賦課、調定及び収入命令に関すること 主管に係る税外収入に関すること 税務事務の企画及び総合調整に関すること 市税に関する法令等の研究並びに条例及び規則の立案等に関すること 市税に係る不服申し立てに関すること 	2	1	4	0
	市民税係	個人に係る市民税の賦課、調定及び収入命令に関すること		3	10	0
	小 計			20		
資産税課	総務係	<ul style="list-style-type: none"> 特別土地保有税の賦課、調定及び収入命令に関すること 固定資産税及び都市計画税に係る他の係に属しない事項に関すること 国有資産等所在市町村交付金に関すること 登記簿、通知書等に関すること。法務局との連絡に関すること。 	2	1	2	1
	土地係	<ul style="list-style-type: none"> 土地に係る固定資産税及び都市計画税の賦課、調定及び収入命令に関すること 土地課税台帳等の整備保管に関すること 		2	6	0
	家屋係	<ul style="list-style-type: none"> 家屋に係る固定資産税及び都市計画税の賦課、調定及び収入命令に関すること 家屋課税台帳等の整備保管に関すること 		1	11	0
	償却資産係	<ul style="list-style-type: none"> 償却資産に係る固定資産税の賦課、調定に関すること 償却資産課税台帳等の整備保管に関すること 		1	2	0
	小 計			29		
納税課	納税管理係	<ul style="list-style-type: none"> 市税(国民健康保険税を除く。)の収入整理に関すること 市税の督促状に関すること 納税奨励に関すること 	2	1	3	0
		<ul style="list-style-type: none"> 市税の納入督促に関すること 市税の滞納処分に関すること 市税の徴収猶予に関すること 税の徴収の嘱託及び受託に関すること 		10	10	0
		<ul style="list-style-type: none"> 滞納者に対する納入督促等に関する業務 滞納市税の口座振替による納入等自主納付の促進に関する業務 		0	0	10
	小 計			36		
合 計			85			

11 賦課徴収費に関する調

(単位:千円)

区 分		年 度	平成30年度	令和元年度	令和2年度	令和3年度	令和4年度	
税 収 入 額	①	市 税	27,558,333	28,199,494	27,984,891	27,967,740	28,806,904	
		個人の道民税	5,291,547	5,402,436	5,551,587	5,510,891	5,563,797	
	②	合 計	32,849,880	33,601,930	33,536,478	33,478,631	34,370,701	
徴 税 費	人 件 費	基 本 給	247,022	233,355	239,340	234,098	242,576	
		諸 手 当	146,044	132,080	133,803	128,716	128,074	
		(時間外勤務手当)	(16,317)	(12,693)	(15,417)	(11,165)	(9,408)	
		(業務手当)	(963)	(930)	(1,018)	(1,182)	(1,015)	
		(その他の手当)	(128,764)	(118,457)	(117,368)	(116,369)	(117,651)	
		そ の 他	115,990	114,459	90,416	9,011	10,285	
		小 計	509,056	479,894	463,559	371,825	380,935	
	需 用 費	旅 費	194	162	23	28	37	
		賃 金	7,243	6,701	-	-	-	
		そ の 他	63,913	74,016	73,114	74,928	77,430	
		小 計	71,350	80,879	73,137	74,956	77,467	
	こ れ に 類 す る 経 費	納期前納付の報奨金	-	-	-	-	-	
		納税貯蓄組合補助金	-	-	-	-	-	
		納 税 奨 励 金	-	-	-	-	-	
		そ の 他	-	-	-	-	-	
		小 計	0	0	0	0	0	
		そ の 他	0	0	0	0	0	
		③	合 計	580,406	560,773	536,696	446,781	458,402
	徴 収 道 民 税 費		納税通知書の数を 基準にした金額	252,450	255,135	258,535	260,083	260,396
			徴収額を 基準にした金額	-	-	-	-	-
		④	合 計	252,450	255,135	258,535	260,083	260,396
	徴 税 費	⑤	③-④	327,956	305,638	278,161	186,698	198,006
	税 徴 収 入 額 の 割 対 す る		(道民税含む)総額 ③÷②(%)	1.8	1.7	1.6	1.3	1.3
			市税のみ ⑤÷①(%)	1.2	1.1	1.0	0.7	0.7

(注) 第39表 市町村課税状況等の調 による。

Ⅱ 課税の概況

- 1 個人市民税
- 2 法人市民税
- 3 軽自動車税(種別割)
- 4 市たばこ税
- 5 入湯税
- 6 鉦産税
- 7 固定資産税
- 8 特別土地保有税
- 9 都市計画税

1 個人市民税

(1) 課税標準額段階別 所得割 納税義務者数 及び 所得割額

(単位:人・千円・%)

課税標準額	令和元年度分			令和2年度分			令和3年度分			令和4年度分			令和5年度分		
	人員	税額	構成比	人員	税額	構成比	人員	税額	構成比	人員	税額	構成比	人員	税額	構成比
			人員 税額			人員 税額			人員 税額			人員 税額			人員 税額
10万円以下の金額	3,411	30,590	4.4 0.4	3,422	26,569	4.4 0.3	3,321	20,542	4.3 0.3	3,165	39,473	4.1 0.5	3,235	28,956	4.1 0.4
10万円超～ 100万円以下	26,114	814,473	33.8 10.4	25,633	794,586	32.8 9.9	25,710	797,641	32.9 10.0	25,313	782,995	32.5 9.7	24,834	764,656	31.6 9.3
100万円超～ 200万円以下	23,923	1,961,163	31.0 24.9	24,486	2,010,818	31.4 24.9	24,622	2,015,375	31.6 25.2	24,435	1,995,868	31.3 24.7	24,500	2,001,460	31.2 24.4
200万円超～ 300万円以下	12,884	1,768,991	16.7 22.5	13,147	1,814,533	16.8 22.5	13,144	1,783,768	16.8 22.3	13,600	1,831,994	17.4 22.6	14,039	1,888,560	17.9 23.0
300万円超～ 400万円以下	6,150	1,242,146	8.0 15.8	6,477	1,304,086	8.3 16.2	6,331	1,273,516	8.1 15.9	6,545	1,294,860	8.4 16.0	6,652	1,316,774	8.5 16.0
400万円超～ 550万円以下	2,894	777,863	3.7 9.9	2,958	792,170	3.8 9.8	2,859	758,719	3.7 9.5	2,914	769,548	3.7 9.5	3,172	830,986	4.0 10.1
550万円超～ 700万円以下	699	250,278	0.9 3.2	721	262,476	0.9 3.3	733	262,936	0.9 3.3	721	256,909	0.9 3.2	798	276,225	1.0 3.4
700万円超～ 1,000万円以下	556	262,388	0.7 3.3	579	275,587	0.8 3.4	595	283,676	0.8 3.5	638	301,384	0.8 3.7	649	304,855	0.8 3.7
1,000万円を 超える金額	634	756,497	0.8 9.6	653	784,755	0.8 9.7	697	798,408	0.9 10.0	704	822,285	0.9 10.1	705	792,518	0.9 9.7
合 計	77,265	7,864,389	100.0 100.0	78,076	8,065,580	100.0 100.0	78,012	7,994,581	100.0 100.0	78,035	8,095,316	100.0 100.0	78,584	8,204,990	100.0 100.0

(注) 1. 「市町村課税状況等の調」による。 2. 人員は、均等割のみを納める者は含まない。 3. 税額は、均等割額は含まない。
4. 税額は、減免税額は含まない。

(2) 所得者区分別 所得割 納税義務者数 及び 所得割額等

■所得割 負担状況に関する調

区分 所得者区分	令和元年度分					
	納税義務者 (人)	所得金額 (千円)	税額 (千円)	1人当たりの 所得金額 (円)	1人当たりの 税額 (円)	税額 構成比 (%)
給与所得者	65,079	196,124,440	7,003,948	3,013,636	107,622	89.1
営業等所得者	2,390	7,814,098	301,330	3,269,497	126,079	3.8
農業所得者	15	92,254	4,179	6,150,267	278,600	0.0
その他の所得者	9,301	15,209,975	401,279	1,635,305	43,144	5.1
分離課税をした者	480	2,048,244	153,653	4,267,175	320,110	2.0
合計	77,265	221,289,011	7,864,389	2,864,027	101,785	100.0

区分 所得者区分	令和2年度分					
	納税義務者 (人)	所得金額 (千円)	税額 (千円)	1人当たりの 所得金額 (円)	1人当たりの 税額 (円)	税額 構成比 (%)
給与所得者	66,086	200,933,118	7,172,545	3,040,479	108,534	88.9
営業等所得者	2,411	8,156,530	319,933	3,383,049	132,697	4.0
農業所得者	12	58,984	2,179	4,915,333	181,583	0.0
その他の所得者	9,120	15,073,208	400,662	1,652,764	43,932	5.0
分離課税をした者	447	1,942,244	170,261	4,345,065	380,897	2.1
合計	78,076	226,164,084	8,065,580	2,896,717	103,304	100.0

区分 所得者区分	令和3年度分					
	納税義務者 (人)	所得金額 (千円)	税額 (千円)	1人当たりの 所得金額 (円)	1人当たりの 税額 (円)	税額 構成比 (%)
給与所得者	65,945	207,277,934	7,091,804	3,143,194	107,541	88.7
営業等所得者	2,344	8,251,266	316,970	3,520,165	135,226	4.0
農業所得者	15	89,428	3,554	5,961,867	236,933	0.0
その他の所得者	9,202	16,118,417	406,363	1,751,621	44,160	5.1
分離課税をした者	506	2,490,186	175,890	4,921,316	347,609	2.2
合計	78,012	234,227,231	7,994,581	3,002,451	102,479	100.0

(注) 1. 「市町村課税状況等の調」による。 2. 均等割のみを納める者、その所得金額は含まない。 3. 税額は、均等割額は含まない。 4. 税額は、減免税額は含まない。

区分	令和4年度分					
	納税義務者 (人)	所得金額 (千円)	税額 (千円)	1人当たりの 所得金額 (円)	1人当たりの 税額 (円)	税額 構成比 (%)
所得者区分						
給与所得者	66,164	210,041,404	7,165,085	3,174,557	108,293	88.5
営業等所得者	2,262	8,294,651	319,955	3,666,954	141,448	4.0
農業所得者	10	60,961	2,251	6,096,100	225,100	0.0
その他の所得者	9,109	16,101,748	411,558	1,767,675	45,181	5.1
分離課税をした者	490	2,450,529	196,467	5,001,080	400,953	2.4
合計	78,035	236,949,293	8,095,316	3,036,449	103,740	100.0

区分	令和5年度分					
	納税義務者 (人)	所得金額 (千円)	税額 (千円)	1人当たりの 所得金額 (円)	1人当たりの 税額 (円)	税額 構成比 (%)
所得者区分						
給与所得者	66,812	214,009,928	7,286,666	3,203,166	109,062	88.8
営業等所得者	2,292	8,448,322	324,752	3,686,004	141,689	4.0
農業所得者	12	67,458	2,549	5,621,500	212,417	0.0
その他の所得者	8,964	15,672,872	399,212	1,748,424	44,535	4.9
分離課税をした者	504	2,537,703	191,811	5,035,125	380,577	2.3
合計	78,584	240,736,283	8,204,990	3,063,426	104,410	100.0

(注) 1. 「市町村課税状況等の調」による。 2. 均等割のみを納める者、その所得金額は含まない。 3. 税額は、均等割額は含まない。 4. 税額は、減免税額は含まない。

■ 令和5年度所得者区分別 納税義務者に関する調

(単位: 人・千円)

所得者区分	均等割のみを納める者		所得割のみを納める者		均等割と所得割を納める者			合計	
	納税義務者	均等割額	納税義務者	所得割額	納税義務者	均等割額	所得割額	納税義務者	税額
給与所得者	2,530	8,854	-	-	66,979	234,421	7,359,700	69,509	7,602,975
営業等所得者	343	1,201	-	-	2,307	8,074	332,296	2,650	341,571
農業所得者	3	11	-	-	12	42	2,549	15	2,602
その他の所得者	2,392	8,372	0	0	9,286	32,501	511,802	11,678	552,675
家屋敷等のみ	0	0	-	-	-	-	-	0	0
計	5,268	18,438	0	0	78,584	275,038	8,206,347	83,852	8,499,823
令和4年度	5,337	18,680	0	0	78,035	273,119	8,096,271	83,372	8,388,070
令和3年度	5,170	18,095	0	0	78,012	273,040	7,994,984	83,182	8,286,119

(注) 1. 「市町村課税状況等の調」による。

■所得割を納める納税義務者数

(単位:人・%)

年度	給与所得者		営業等所得者		農業所得者		その他の所得者		分離課税をした者		合計	
	人員	伸率 指数	人員	伸率 指数	人員	伸率 指数	人員	伸率 指数	人員	伸率 指数	人員	伸率 指数
令和元年度分	65,079	101.4 100.0	2,390	99.5 100.0	15	88.2 100.0	9,301	100.7 100.0	480	92.7 100.0	77,265	101.2 100.0
令和2年度分	66,086	101.5 101.5	2,411	100.9 100.9	12	80.0 80.0	9,120	98.1 98.1	447	93.1 93.1	78,076	101.0 101.0
令和3年度分	65,945	99.8 101.3	2,344	97.2 98.1	15	125.0 100.0	9,202	100.9 98.9	506	113.2 105.4	78,012	99.9 101.0
令和4年度分	66,164	100.3 101.7	2,262	96.5 94.6	10	66.7 66.7	9,109	99.0 97.9	490	96.8 102.1	78,035	100.0 101.0
令和5年度分	66,812	101.0 102.7	2,292	101.3 95.9	12	120.0 80.0	8,964	98.4 96.4	504	102.9 105.0	78,584	100.7 101.7

■所得割を納める納税義務者の所得金額の合計

(単位:千円・%)

年度	給与所得者		営業等所得者		農業所得者		その他の所得者		分離課税をした者		合計	
	所得金額	伸率 指数	所得金額	伸率 指数	所得金額	伸率 指数	所得金額	伸率 指数	所得金額	伸率 指数	所得金額	伸率 指数
令和元年度分	196,124,440	103.1 100.0	7,814,098	97.0 100.0	92,254	115.9 100.0	15,209,975	99.0 100.0	2,048,244	91.8 100.0	221,289,011	102.5 100.0
令和2年度分	200,933,118	102.5 102.5	8,156,530	104.4 104.4	58,984	63.9 63.9	15,073,208	99.1 99.1	1,942,244	94.8 94.8	226,164,084	102.2 102.2
令和3年度分	207,277,934	103.2 105.7	8,251,266	101.2 105.6	89,428	151.6 96.9	16,118,417	106.9 106.0	2,490,186	128.2 121.6	234,227,231	103.6 105.8
令和4年度分	210,041,404	101.3 107.1	8,294,651	100.5 106.1	60,961	68.2 66.1	16,101,748	99.9 105.9	2,450,529	98.4 119.6	236,949,293	101.2 107.1
令和5年度分	214,009,928	101.9 109.1	8,448,322	101.9 108.1	67,458	110.7 73.1	15,672,872	97.3 103.0	2,537,703	103.6 123.9	240,736,283	101.6 108.8

■所得割額の合計

(単位:千円・%)

年度	給与所得者		営業等所得者		農業所得者		その他の所得者		分離課税をした者		合計	
	税額	伸率 指数	税額	伸率 指数	税額	伸率 指数	税額	伸率 指数	税額	伸率 指数	税額	伸率 指数
令和元年度分	7,003,948	103.0 100.0	301,330	94.5 100.0	4,179	136.6 100.0	401,279	96.7 100.0	153,653	104.0 100.0	7,864,389	102.3 100.0
令和2年度分	7,172,545	102.4 102.4	319,933	106.2 106.2	2,179	52.1 52.1	400,662	99.8 99.8	170,261	110.8 110.8	8,065,580	102.6 102.6
令和3年度分	7,091,804	98.9 101.3	316,970	99.1 105.2	3,554	163.1 85.0	406,363	101.4 101.3	175,890	103.3 114.5	7,994,581	99.1 101.7
令和4年度分	7,165,085	101.0 102.3	319,955	100.9 106.2	2,251	63.3 53.9	411,558	101.3 102.6	196,467	111.7 127.9	8,095,316	101.3 102.9
令和5年度分	7,286,666	101.7 104.0	324,752	101.5 107.8	2,549	113.2 61.0	399,212	97.0 99.5	191,811	97.6 124.8	8,204,990	101.4 104.3

(注) 1. 「市町村課税状況等の調」による。 2. 均等割のみを納める者、その所得金額は含まない。 3. 税額は、均等割額は含まない。
 (注) 4. 税額は、減免税額は含まない。 5. 指数は令和元年度分を100としている。

2 法人市民税

(1) 年度別 法人市民税申告件数 及び 決算調定額

(単位:千円・%)

区分 年度別	申告件数 (件)	均等割額		法人税割額		合 計	
		税額	前年比	税額	前年比	税額	前年比
平成30年度	7,373	618,169	99.6	1,674,808	92.8	2,292,977	94.5
令和元年度	7,371	631,781	102.2	1,825,151	109.0	2,456,932	107.2
令和2年度	7,310	619,649	98.1	1,319,274	72.3	1,938,923	78.9
令和3年度	7,301	642,947	103.8	1,282,954	97.2	1,925,901	99.3
令和4年度	7,458	631,112	98.2	1,466,617	114.3	2,097,729	108.9

(2) 分類別法人数調(令和4年度末現在)

ア) 税率区分別

(単位:件)

税率区分		(本・支店別)法人内訳			
資本金等の額	市内の 従業員数	本店	支店	合計	
(9)	50億円超	50人超	1	32	33
(8)	10億円超～ 50億円以下	50人超	3	8	11
(7)	10億円超～	50人以下	5	309	314
(6)	1億円超～ 10億円以下	50人超	17	23	40
(5)	1億円超～ 10億円以下	50人以下	35	275	310
(4)	1,000万円超 ～1億円以下	50人超	57	20	77
(3)	1,000万円超 ～1億円以下	50人以下	352	517	869
(2)	1,000万円以下	50人超	27	7	34
(1)	上記以外の法人		2,612	337	2,949
合 計			3,109	1,528	4,637

イ) 業種別

(単位:件)

業 種	(本・支店別)法人内訳		
	本店	支店	合計
農林漁業	27	7	34
鉱 業	3	2	5
建設業	894	177	1,071
製造業	177	152	329
電気・ガス・ 熱・水道業	27	14	41
通信・運輸業	207	205	412
卸・小売業	648	510	1,158
金融・保険・ 不動産業	244	75	319
飲食・宿泊・ 医療・福祉業	233	93	326
サービス業	600	268	868
その他	49	25	74
合 計	3,109	1,528	4,637

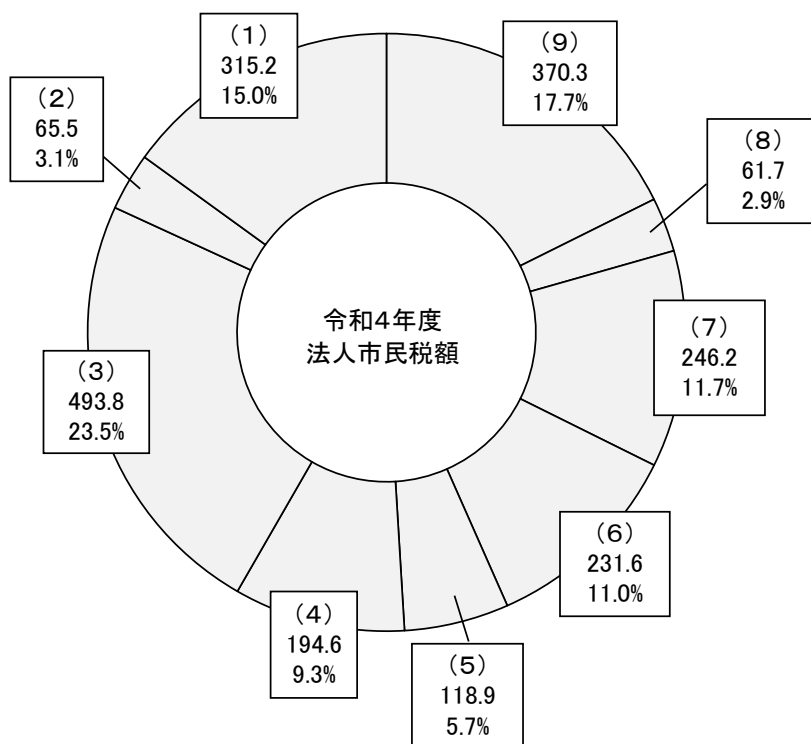
(3)分類別法人市民税額調(令和4年度末現在)

ア)税率区分別

(単位:円・%)

	資本金等の額	市内の 従業員数	均等割額	法人税割額	合 計	構成比
(9)	50億円超	50人超	78,084,000	292,262,500	370,346,500	17.7
(8)	10億円超～ 50億円以下	50人超	21,342,000	40,373,700	61,715,700	2.9
(7)	10億円超～	50人以下	92,664,000	153,486,700	246,150,700	11.7
(6)	1億円超～ 10億円以下	50人超	21,126,000	210,452,200	231,578,200	11.0
(5)	1億円超～ 10億円以下	50人以下	45,353,000	73,522,000	118,875,000	5.7
(4)	1,000万円超 ～1億円以下	50人超	37,522,000	157,094,000	194,616,000	9.3
(3)	1,000万円超 ～1億円以下	50人以下	164,353,500	329,458,500	493,812,000	23.5
(2)	1,000万円以下	50人超	12,890,000	52,568,400	65,458,400	3.1
(1)	上記以外の法人		157,777,100	157,399,500	315,176,600	15.0
合 計			631,111,600	1,466,617,500	2,097,729,100	100.0

令和4年度 税率区分別 法人市民税内訳(百万円)

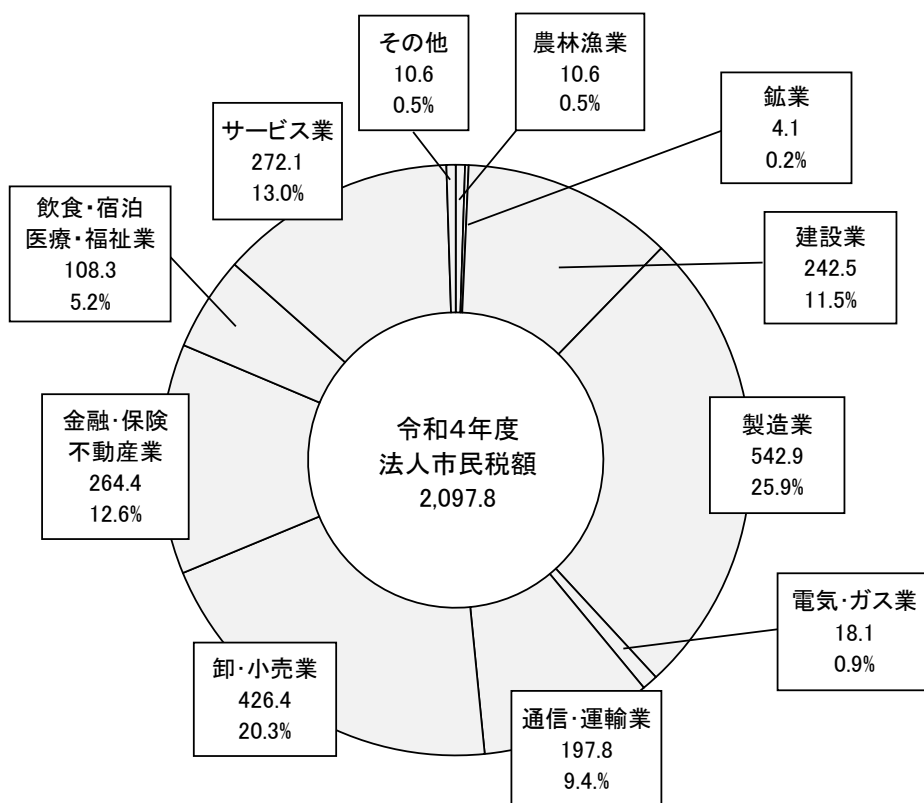


イ)業 種 別

(単位:円・%)

業 種	均 等 割 額	法 人 税 割 額	合 計	構 成 比
農 林 漁 業	3,153,500	7,477,900	10,631,400	0.5
鉱 業	2,522,000	1,576,600	4,098,600	0.2
建 設 業	94,984,400	147,518,100	242,502,500	11.5
製 造 業	79,383,200	463,529,100	542,912,300	25.9
電 気・ガ ス・熱・水 道 業	9,090,500	8,995,600	18,086,100	0.9
通 信・運 輸 業	72,701,100	125,066,800	197,767,900	9.4
卸・小 売 業	188,631,000	237,738,200	426,369,200	20.3
金 融・保 険・不 動 産 業	49,172,000	215,225,800	264,397,800	12.6
飲 食・宿 泊・医 療・福 祉 業	28,856,400	79,458,800	108,315,200	5.2
サ ー ビ ス 業	99,819,300	172,254,000	272,073,300	13.0
そ の 他	2,798,200	7,776,600	10,574,800	0.5
合 計	631,111,600	1,466,617,500	2,097,729,100	100.0

令和4年度 業種別 法人市民税内訳(百万円)



3 軽自動車税(種別割)

(1) 車種別台数及び決算調定額

(単位:台・千円・%)

種別	年度 区分	平成30年度			令和元年度			令和2年度			令和3年度			令和4年度			
		台数	調定額	対前年度比(台数)	台数	調定額	対前年度比(台数)	台数	調定額	対前年度比(台数)	台数	調定額	対前年度比(台数)	台数	調定額	対前年度比(台数)	
原付 自転車	50cc以下	1,190	2,380	96.4	1,170	2,340	98.3	1,145	2,290	97.9	1,103	2,206	96.3	1,106	2,212	100.3	
	50cc超 90cc以下	148	296	108.0	157	314	106.1	159	318	101.3	162	324	101.9	177	354	109.3	
	90cc超 125cc以下	391	938	105.4	407	977	104.1	414	994	101.7	421	1,010	101.7	457	1,097	108.6	
	ミニカー	68	252	100.0	63	233	92.6	58	215	92.1	65	241	112.1	64	237	98.5	
軽 自動 車	軽2輪(125-250cc) 2輪被牽引車	1,461	5,260	102.0	1,500	5,400	102.7	1,532	5,515	102.1	1,609	5,792	105.0	1,729	6,224	107.5	
	3輪	0	0	0.0	0	0	0.0	0	0	0.0	1	5	0.0	1	5	0.0	
	4輪 乗用	自家用	33,027	285,501	101.8	33,313	296,753	100.9	33,548	310,116	100.7	33,903	322,467	101.1	34,074	334,574	100.5
		営業用	9	59	112.5	6	43	66.7	8	59	133.3	8	58	100.0	8	58	100.0
	4輪 貨物	自家用	4,577	21,523	96.7	4,533	21,672	99.0	4,459	21,697	98.4	4,431	21,772	99.4	4,496	22,350	101.5
		営業用	237	796	102.6	248	849	104.6	260	915	104.8	263	938	101.2	291	1,062	110.6
		雪上車	0	0	0.0	0	0	0.0	0	0	0.0	0	0	0.0	0	0	0.0
小型 特殊	農耕作業用	84	202	106.3	95	228	113.1	91	218	95.8	87	209	95.6	97	233	111.5	
	その他	1,319	7,782	105.2	1,413	8,337	107.1	1,419	8,372	100.4	1,450	8,555	102.2	1,496	8,826	103.2	
	2輪の小型自動車 (250cc超)	1,752	10,512	102.9	1,789	10,734	102.1	1,867	11,202	104.4	1,945	11,670	104.2	2,038	12,228	104.8	
	計	44,263	335,501	101.3	44,694	347,880	101.0	44,960	361,911	100.6	45,448	375,247	101.1	46,034	389,460	101.3	
	非課税車	154	-	102.0	45*	-	29.2	48	-	106.7	47	-	97.9	47	-	100.0	
	減免車	1,320	-	113.8	1,646	-	124.7	1,417	-	86.1	1,424	-	100.5	1,584	-	111.2	
合 計	(ア) 現年度	45,737	335,501	101.7	46,385	347,880	101.4	46,425	361,911	100.1	46,919	375,247	101.1	47,665	389,460	101.6	
	(イ) 過年度	-10	13	-	11	51	-	7	48	-	11	69	-	6	43	-	
	(ア)+(イ)	45,727	335,514	101.6	46,396	347,931	101.5	46,432	361,959	100.1	46,930	375,316	101.1	47,671	389,503	101.6	

*平成28年度の市税条例の改正に伴い、令和元年10月1日より一部の車両が非課税の対象から減免の対象に変更となりました。

(2) 非課税、減免対象の車種別台数

(各年度3月31日現在、単位:台)

種 別		年 度		平成30年度		令和元年度		令和2年度		令和3年度		令和4年度	
		区 分		非課税	減免	非課税	減免	非課税	減免	非課税	減免	非課税	減免
原付 自転車	50cc以下		3	6	3	4	1	7	1	4	1	6	
	50cc超90cc以下		1	0	1	0	0	2	0	2	0	2	
	90cc超125cc以下		0	0	0	0	0	2	0	2	0	2	
	ミニカー		0	0	0	1	0	1	0	1	0	1	
軽 自 動 車	軽2輪(125cc~250cc) 2輪被牽引車		2	7	3	7	3	10	3	7	3	9	
	3輪		0	0	0	0	0	0	0	0	0	0	
	4 輪 乗 用	自家用	63	1,109	69	1,411	16	1,297	18	1,162	18	1,250	
		営業用	0	3	0	3	0	5	0	5	0	5	
	4 輪 貨 物	自家用	54	126	51	137	16	166	15	136	14	159	
		営業用	0	3	0	3	0	3	0	11	0	4	
雪上用		0	0	0	0	0	0	0	0	0	0		
小型 特殊	農耕作業用		3	1	3	0	1	0	1	0	1	1	
	その他		27	5	28	8	9	23	9	24	9	28	
2輪の小型自動車(250cc超)			1	60	1	72	1	66	1	64	1	74	
計			154	1,320	159	1,646	47	1,582	48	1,418	47	1,541	
合 計			1,474		1,805		1,629		1,466		1,588		

※平成28年度の市税条例の改正に伴い、令和元年10月1日より一部の車両が非課税の対象から減免の対象に変更となりました。

(3) 軽自動車1台当たりの人口及び世帯数

区 分		年 度		平成30年度	令和元年度	令和2年度	令和3年度	令和4年度
軽自動車台数(台)				45,727	46,396	46,432	46,930	47,671
軽自動車1台当たりの人口(人)				3.75	3.68	3.66	3.60	3.51
" 世帯数(世帯)				1.94	1.93	1.94	1.93	1.91

4 市たばこ税

(1) 年度別決算調定額等状況

(単位:千本・千円)

年度 区分	平成30年度	令和元年度	令和2年度	令和3年度	令和4年度
売り渡し本数	314,028	304,199	281,347	282,671	292,142
内、旧3級品	13,663	6,291 [※]	-	-	-
調定額	1,689,324	1,720,809	1,653,850	1,784,184	1,915,307

※ 旧3級品の紙巻たばこは、令和元年10月1日から旧3級品以外の紙巻たばこの税率に一本化されました。

5 入湯税

(1) 年度別決算調定額等状況

(単位:人・千円)

年度 区分	平成30年度	令和元年度	令和2年度	令和3年度	令和4年度
入湯客	593,056	605,708	400,640	523,428	552,995
調定額	36,504	37,182	24,651	35,433	39,655

6 鉱産税

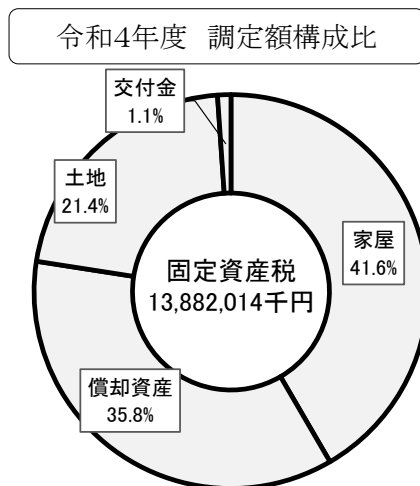
(1) 年度別決算調定額等状況

年度 区分	平成30年度	令和元年度	令和2年度	令和3年度	令和4年度
天然ガス産出量 (単位:1,000m ³)	79,399	77,309	72,958	68,584	62,817
原油産出量 (単位:kl)	50,566	51,477	79,376	67,407	52,311
調定額 (単位:千円)	25,670	42,109	48,670	33,175	46,871

7 固定資産税

(1) 年度別決算調定額

年 度 区 分	平成30年度		令和元年度		令和2年度		令和3年度		令和4年度		
		対前年度 (%)		対前年度 (%)		対前年度 (%)		対前年度 (%)		対前年度 (%)	
評価件数	土地 (筆)	123,750	99.9	124,414	100.5	124,770	100.3	123,319	98.8	123,349	100.0
	家屋 (棟)	67,405	100.6	67,742	100.5	68,010	100.4	68,336	100.5	68,488	100.2
納税義務者数	土地 (人)	43,043	99.6	43,265	100.5	43,304	100.1	42,489	98.1	42,277	99.5
	家屋 (人)	45,264	100.7	47,863	105.7	48,204	100.7	48,404	100.4	48,917	101.1
	償却資産 (人)	2,189	99.5	2,404	109.8	2,459	102.3	2,315	94.1	2,500	108.0
	計 (人)	90,496	100.1	93,532	103.4	93,967	100.5	93,208	99.2	93,694	100.5
調定額	土地 (千円)	3,060,475	96.4	3,054,178	99.8	3,040,588	99.6	2,979,086	98.0	2,977,397	99.9
	家屋 (千円)	5,455,682	97.1	5,584,935	102.4	5,687,968	101.8	5,449,576	95.8	5,776,599	106.0
	償却資産 (千円)	4,578,137	101.7	4,678,899	102.2	4,924,173	105.2	4,746,353	96.4	4,976,389	104.8
	交付金 (千円)	143,534	97.9	149,963	104.5	145,042	96.7	153,974	106.2	151,629	98.5
	計 (千円)	13,237,828	98.5	13,467,975	101.7	13,797,771	102.4	13,328,989	96.6	13,882,014	104.1



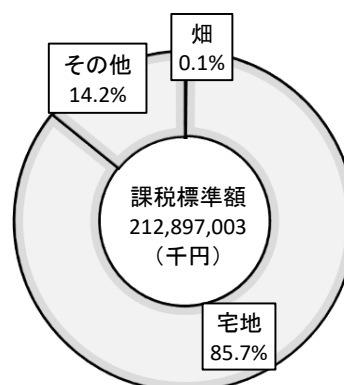
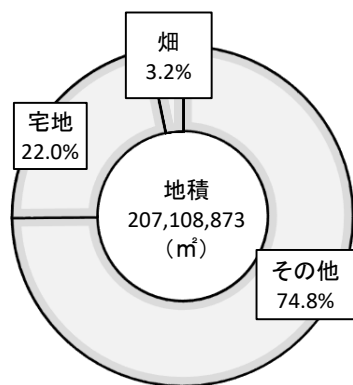
(2) 土地・家屋の評価及び面積

ア) 土地の地目別、評価額及び課税標準額

(単位: m²・千円)

年度	地目		田	畑	宅地	その他	合計
	区分						
平成30年度	地積	-	-	7,279,666	45,547,243	155,079,841	207,906,750
	課税標準額	-	-	365,329	188,190,525	30,940,692	219,496,546
	評価額	-	-	1,096,733	400,080,351	46,620,116	447,797,200
令和元年度	地積	-	-	7,230,593	45,601,564	154,996,258	207,828,415
	課税標準額	-	-	363,846	187,828,762	30,914,042	219,106,650
	評価額	-	-	1,077,232	400,584,528	46,573,508	448,235,268
令和2年度	地積	-	-	6,819,788	45,622,979	155,475,842	207,918,609
	課税標準額	-	-	319,341	187,168,301	30,813,712	218,301,354
	評価額	-	-	928,995	399,744,146	46,411,006	447,084,147
令和3年度	地積	-	-	6,735,700	45,497,358	155,269,581	207,502,639
	課税標準額	-	-	296,596	182,722,789	30,104,868	213,124,253
	評価額	-	-	847,243	390,637,834	45,467,509	436,952,586
令和4年度	地積	-	-	6,628,414	45,464,099	155,016,360	207,108,873
	課税標準額	-	-	294,544	182,424,654	30,177,805	212,897,003
	評価額	-	-	835,897	389,756,966	45,565,808	436,158,671

令和4年度 土地 地目別 構成比



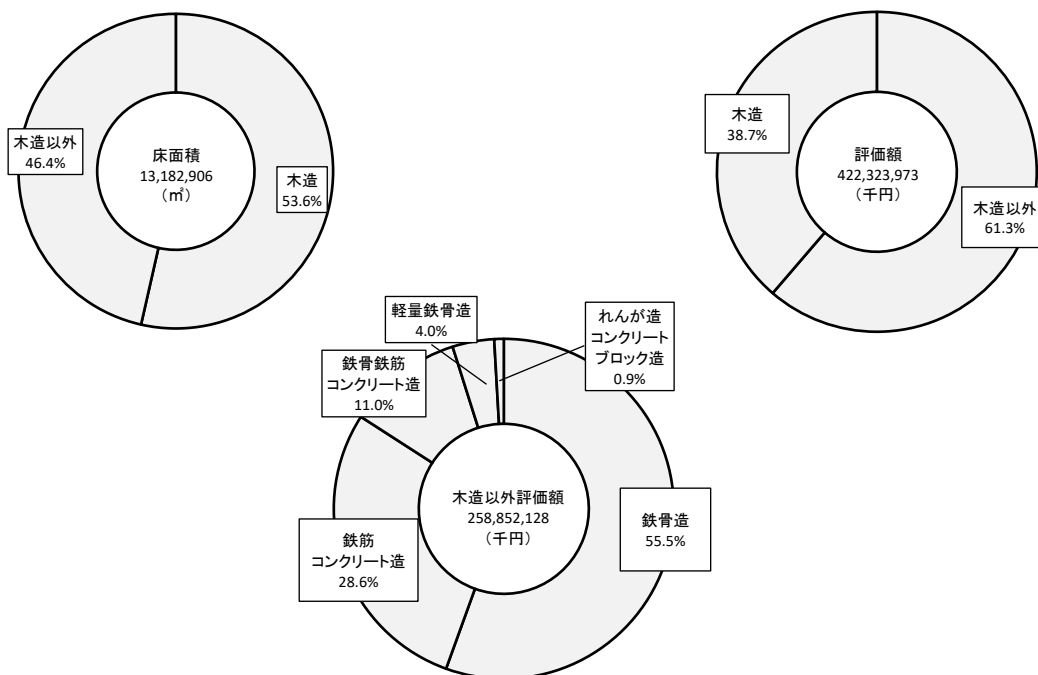
イ) 家屋の構造別、評価額及び床面積

(単位: m²・千円)

区分	平成30年度		令和元年度		令和2年度		令和3年度		令和4年度		
	床面積	評価額	床面積	評価額	床面積	評価額	床面積	評価額	床面積	評価額	
木造	6,838,998	152,169,647	6,906,056	157,562,922	6,957,454	162,621,976	7,013,608	157,933,056	7,059,565	163,471,845	
木造以外	鉄骨鉄筋 コンクリート造	467,605	29,086,355	466,708	29,049,342	461,606	28,949,383	462,020	28,442,903	463,565	28,542,457
	鉄筋 コンクリート造	1,364,313	73,674,774	1,352,044	73,061,397	1,338,198	72,968,869	1,349,116	73,965,662	1,345,691	73,997,710
	鉄骨造	3,660,765	135,108,787	3,712,373	138,975,839	3,715,135	140,536,062	3,738,249	138,060,323	3,795,406	143,710,447
	軽量鉄骨造	356,867	9,257,489	360,105	9,574,476	362,538	9,859,614	370,221	9,870,473	373,141	10,264,239
	れんが造 コンクリート ブロック造	155,780	2,525,039	154,007	2,501,319	149,356	2,449,336	147,363	2,358,385	145,538	2,337,275
	計	6,005,330	249,652,444	6,045,237	253,162,373	6,026,833	254,763,264	6,066,969	252,697,746	6,123,341	258,852,128
合計	12,844,328	401,822,091	12,951,293	410,725,295	12,984,287	417,385,240	13,080,577	410,630,802	13,182,906	422,323,973	

(注)「固定資産概要調書」(第22表)による。

令和4年度 家屋構造別 構成比

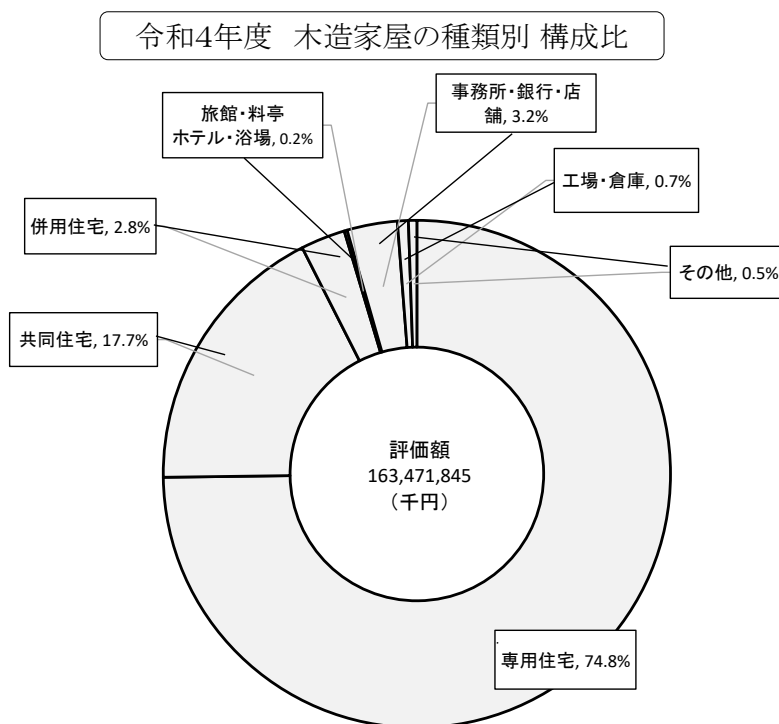


ウ) 木造家屋の種類別、評価額及び床面積

(単位:㎡・千円)

区分	平成30年度		令和元年度		令和2年度		令和3年度		令和4年度	
	床面積	評価額	床面積	評価額	床面積	評価額	床面積	評価額	床面積	評価額
専用住宅	4,793,924	112,274,662	4,844,928	116,259,963	4,896,758	120,470,558	4,945,660	117,760,327	4,990,847	122,264,718
共同住宅	1,214,497	28,106,261	1,234,262	29,327,185	1,244,923	30,114,083	1,252,507	28,322,518	1,257,101	29,004,564
併用住宅	344,282	4,854,518	338,680	4,819,270	331,748	4,778,268	325,369	4,627,733	320,804	4,641,732
旅館・料亭 ホテル・浴場	16,685	351,950	16,685	351,949	16,685	351,949	16,185	326,231	15,080	308,452
事務所・銀行 店舗	253,896	4,882,673	255,775	5,044,878	253,315	5,086,635	256,417	5,026,133	259,581	5,245,050
工場・倉庫	117,569	882,969	118,126	901,751	117,270	927,814	121,890	1,018,861	122,898	1,137,292
その他	98,145	816,614	97,600	857,926	96,755	892,669	95,580	851,253	93,254	870,037
合計	6,838,998	152,169,647	6,906,056	157,562,922	6,957,454	162,621,976	7,013,608	157,933,056	7,059,565	163,471,845

(注)「固定資産概要調書」(第24表)による。



エ) 平均価格及び提示平均価額

(㎡当り単位:円/㎡)

区分		年度	平成30年度	令和元年度	令和2年度	令和3年度	令和4年度
土	田	平均価格	0	0	0	0	0
		提示平均価額	0	0	0	0	0
	畑	平均価格	6	6	6	6	6
		提示平均価額	7	7	6	6	6
地	宅地	平均価格	8,781	8,780	8,757	8,572	8,558
		提示平均価額	8,777	8,777	8,777	8,433	8,433
	山林	平均価格	4	4	4	4	4
		提示平均価額	4	4	4	4	4
家屋	木造	平均価格	22,250	22,815	23,374	22,518	23,156
		提示平均価額	-	-	-	-	-
	非木造	平均価格	41,572	41,878	42,271	41,651	42,273
		提示平均価額	-	-	-	-	-

(注)「固定資産概要調書」による。(平成24年度より、家屋の提示平均価格は調査対象外となる。)

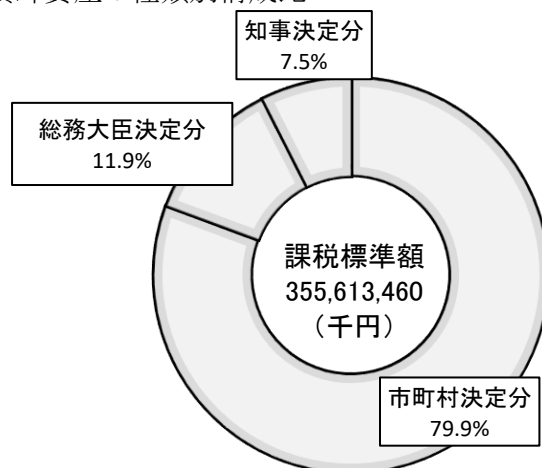
(3) 償却資産の決算課税標準額

ア) 償却資産の種類別、課税標準額内訳

(単位:千円)

年度	区分 市 町 村 長 決 定 分	法第389条による決定分			合 計
		総務大臣決定分	知 事 決 定 分	計	
平成30年度	262,079,821	36,427,131	28,559,564	64,986,695	327,066,516
令和元年度	268,208,209	38,543,135	27,503,870	66,047,005	334,255,214
令和2年度	281,046,018	42,816,817	27,912,104	70,728,921	351,774,939
令和3年度	270,300,830	41,478,034	27,294,969	68,773,003	339,073,833
令和4年度	286,906,708	42,207,190	26,499,562	68,706,752	355,613,460

イ) 令和4年度償却資産の種類別構成比



(4) 国有資産等所在市町村交付金 (単位:件・千円)

年 度	区 分	件 数	交 付 金 額
平成 30 年度		8	143,534
令和 元 年度		7	149,963
令和 2 年度		7	145,042
令和 3 年度		7	153,974
令和 4 年度		7	151,629

(5) 固定資産台帳縦覧件数(地方税法第415条の縦覧期間) (単位:件)

年 度	区 分	個 人	法 人	合 計
平成 30 年度		2	0	2
令和 元 年度		1	0	1
令和 2 年度		1	0	1
令和 3 年度		3	0	3
令和 4 年度		1	0	1

(6) 土地登記済通知件数

(単位:筆数)

年 度		平成30年度	令和元年度	令和2年度	令和3年度	令和4年度
区 分						
土地 の 内 容 変 更	分 筆	813	599	541	717	512
	合 筆	96	126	167	132	119
	地 目 変 更	67	80	78	70	80
	そ の 他	30	34	33	58	30
	計	1,006	839	819	977	741
所 有 権 移 転	相 続	1,418	1,609	1,343	1,579	1,691
	贈 与	258	283	270	236	300
	売 買	2,719	3,013	2,687	3,039	2,578
	そ の 他	181	166	574	202	145
	計	4,576	5,071	4,874	5,056	4,714
表示更正 (住所変更等)		2,307	2,172	1,795	1,778	1,773
合 計		7,889	8,082	7,488	7,811	7,228

(注)筆数は通知書の内容により、分筆は分筆後の筆数、合筆は合筆前の筆数とする。

8 特別土地保有税

(1) 年度別決算調定額

(単位:件・千円)

種別	年度 区分	平成12年度		平成13年度		平成14年度		平成15年度以降	
		件数	調定額	件数	調定額	件数	調定額	件数	調定額
保有分		329	160,920	412	153,491	236	125,719	—	—
取得分		39	40,536	21	6,339	55	12,071	—	—
合計		368	201,456	433	159,830	291	137,790	—	—

※平成15年度より、税制改正にて新たな課税なし。

9 都市計画税

(1) 年度別決算調定額

年 度	平成30年度		令和元年度		令和2年度		令和3年度		令和4年度		
	区 分	対前年 度比 (%)	対前年 度比 (%)	対前年 度比 (%)	対前年 度比 (%)	対前年 度比 (%)	対前年 度比 (%)	対前年 度比 (%)	対前年 度比 (%)		
件数	土 地 (筆)	73,544	99.7	73,921	100.5	73,980	100.1	72,933	98.6	72,784	99.8
	家 屋 (棟)	65,587	100.8	65,933	100.5	66,234	100.5	66,226	100.0	66,946	101.1
納税義務者	土 地 (人)	42,656	99.6	42,885	100.5	42,919	100.1	42,113	98.1	41,894	99.5
	家 屋 (人)	44,773	100.8	47,351	105.8	47,692	100.7	47,895	100.4	48,403	101.1
	計 (人)	87,429	100.2	90,236	103.2	90,611	100.4	90,008	99.3	90,297	100.3
課税標準額	土 地 (千円)	251,231,725	96.5	251,092,586	99.9	250,196,850	99.6	243,840,436	97.5	243,964,060	100.1
	家 屋 (千円)	388,369,936	97.1	397,042,712	102.2	403,597,912	101.7	388,189,999	96.2	410,104,007	105.6
	計 (千円)	639,601,661	96.9	648,135,298	101.3	653,794,762	100.9	632,030,435	96.7	654,068,067	103.5
調定額 (千円)	1,911,915	96.9	1,937,463	101.3	1,953,948	100.9	1,890,811	96.8	1,957,108	103.5	

(注) 免税点未満を除く。

(2) 課税区域の面積(市街化区域)

(単位:km²)

市の行政区域の面積	都市計画区域の面積		
	市街化区域	市街化調整区域	計
561.65	153.70	221.23	374.93

(注) 令和4年3月31日現在

Ⅲ 納 税 の 概 況

- 1 収納状況の推移
- 2 納税義務者数
- 3 口座振替利用状況
- 4 滞納処分執行状況
- 5 滞納処分の執行停止状況
- 6 不納欠損額の状況
- 7 督促状発付状況

1 収納状況の推移

(1) 一般市税

(単位:千円・%)

区分 年度	現年度分			滞納繰越分			合計		
	調定額	収納額	収納率	調定額	収納額	収納率	調定額	収納額	収納率
平成 30 年度	27,555,409	27,360,320	99.29	1,004,610	198,013	19.71	28,560,019	27,558,333	96.49
令和 元 年度	28,217,655	28,033,042	99.35	972,620	166,451	17.11	29,190,275	28,199,493	96.61
令和 2 年度	28,220,799	27,815,801	98.56	960,822	169,090	17.60	29,181,621	27,984,891	95.90
令和 3 年度	27,769,080	27,595,219	99.37	1,120,498	372,521	33.25	28,889,578	27,967,740	96.81
令和 4 年度	28,844,913	28,669,415	99.39	887,394	137,488	15.49	29,732,307	28,806,903	96.89

(注)収納額に未処理の還付金を含む。

(2) 国民健康保険税

(単位:千円・%)

区分 年度	現年度分			滞納繰越分			合計		
	調定額	収納額	収納率	調定額	収納額	収納率	調定額	収納額	収納率
平成 30 年度	2,781,490	2,624,406	94.37	733,308	204,362	27.94	3,514,798	2,828,768	80.53
令和 元 年度	2,689,157	2,527,029	93.99	603,487	151,535	25.18	3,292,644	2,678,564	81.41
令和 2 年度	2,609,511	2,452,932	94.01	559,276	150,964	27.05	3,168,787	2,603,896	82.21
令和 3 年度	2,581,153	2,425,001	93.98	516,308	130,005	25.29	3,097,461	2,555,006	82.56
令和 4 年度	2,456,813	2,306,747	93.91	499,717	131,839	26.47	2,956,530	2,438,586	82.54

(注)収納額に未処理の還付金は含まれない。収納率算定には調定額に含まれる「居所不明者」分の保険税を除く。

2 納税義務者数

(1) 納税義務者数の推移

税目（分類）		年度	平成30年度	令和元年度	令和2年度	令和3年度	令和4年度	前年比 (%)
市・道民税	特別徴収を行う 法人等の数		4,817	4,640	4,310	4,850	4,964	102.4
	* 普通徴収(人)		31,504	30,836	30,401	29,735	29,660	99.7
法人市民税	法人等の数		4,450	4,495	4,530	4,576	4,637	101.3
固定資産税 都市計画税	重複分を除外した 納税者数(人)		54,363	54,550	54,535	54,614	54,854	100.4
軽自動車税	課税台数(台)		44,263	44,694	44,960	45,448	46,034	101.3
国民健康保険税	世帯数(世帯)		26,953	27,196	26,480	26,229	25,850	98.6

*1. 各年度とも決算調定額に係るものである。

3 口座振替利用状況

(単位:件数・千円)

		令和2年度		令和3年度		令和4年度	
		件数	金額	件数	金額	件数	金額
市・道民税	調定	144,526	3,235,552	142,966	3,162,113	143,308	3,254,816
	振替依頼	9,638	498,231	9,372	503,390	8,784	522,011
	振替実績	9,487	491,115	9,233	497,237	8,639	512,389
	実績率	6.56%	15.18%	6.46%	15.72%	6.03%	15.74%
固定資産税 都市計画税	調定	217,776	10,682,502	217,912	10,319,468	218,626	10,711,102
	振替依頼	75,965	3,823,397	75,288	3,710,006	74,739	3,986,994
	振替実績	75,277	3,772,144	74,636	3,665,834	74,083	3,971,242
	実績率	34.57%	35.31%	34.25%	35.52%	33.89%	37.08%
固定資産税 (償却資産分)	調定	9,260	4,924,154	8,788	4,746,353	9,585	4,976,389
	振替依頼	1,824	1,749,818	1,869	1,627,034	1,998	2,155,408
	振替実績	1,816	1,742,402	1,862	1,619,676	1,992	2,152,396
	実績率	19.61%	35.38%	21.19%	34.12%	20.78%	43.25%
軽自動車税	調定	44,966	361,959	45,470	375,409	46,038	389,491
	振替依頼	1,369	10,663	1,335	10,648	1,344	11,038
	振替実績	1,334	10,391	1,313	10,477	1,325	10,861
	実績率	2.97%	2.87%	2.89%	2.79%	2.88%	2.79%
国民健康 保険税	調定	203,914	2,609,511	202,786	2,581,153	197,443	2,456,813
	振替依頼	90,989	1,061,971	91,124	1,063,374	89,753	1,028,909
	振替実績	90,375	1,053,351	90,417	1,053,122	89,043	1,018,905
	実績率	44.32%	40.37%	44.59%	40.80%	45.10%	41.47%
計	調定	620,442	21,813,678	617,922	21,184,496	615,000	21,788,611
	振替依頼	179,785	7,144,080	178,988	6,914,452	176,618	7,704,360
	振替実績	178,289	7,069,403	177,461	6,846,346	175,082	7,665,793
	実績率	28.74%	32.41%	28.72%	32.32%	28.47%	35.18%

4 滞納処分執行状況

(1) 一般市税

(単位：件)

年度 区分 処分	平成30年度		令和元年度		令和2年度		令和3年度		令和4年度	
	差押 (要求) 件数	公売 物件数	差押 (要求) 件数	公売 物件数	差押 (要求) 件数	公売 物件数	差押 (要求) 件数	公売 物件数	差押 (要求) 件数	公売 物件数
預貯金	1,215		1,340		1,270		1,637		1,051	
給与・年金	169		297		262		318		318	
生命保険 その他	149		260		150		160		237	
不動産 (参加差押含む)	75	0	62	0	37	0	38	0	37	0
動産	2	9	4	5	4	0	1	12	10	10
交付要求	62		69		39		32		44	
計	1,672	9	2,032	5	1,762	0	2,186	12	1,697	10

(2) 国民健康保険税

(単位：件)

年度 区分 処分	平成30年度		令和元年度		令和2年度		令和3年度		令和4年度	
	差押 (要求) 件数	公売 物件数	差押 (要求) 件数	公売 物件数	差押 (要求) 件数	公売 物件数	差押 (要求) 件数	公売 物件数	差押 (要求) 件数	公売 物件数
預貯金	873		700		805		972		632	
給与・年金	177		156		128		158		157	
生命保険 その他	112		187		124		104		182	
不動産 (参加差押含む)	5	0	32	0	11	0	15	0	17	0
動産	3	2	4	5	0	0	0	0	10	2
交付要求	9		26		14		10		16	
計	1,179	2	1,105	5	1,082	0	1,259	0	1,014	2

5 滞納処分の執行停止状況(地方税法第15条の7)

(単位:円)

課税年度 区分 税目等	平成30年度		令和元年度		令和2年度		令和3年度		令和4年度	
	滞納者数	金額	滞納者数	金額	滞納者数	金額	滞納者数	金額	滞納者数	金額
	件数		件数		件数		件数		件数	
市・道民税 (普通徴収)	763	82,506,133	505	64,812,824	111	11,874,801	167	20,894,069	184	22,198,361
	3,203		2,592		493		775		751	
市・道民税 (特別徴収)	12	996,172	9	1,426,464	3	407,785	3	582,200	2	184,856
	96		129		21		29		10	
市民税 (法人)	37	2,519,553	40	3,758,568	11	10,661,719	7	466,600	12	972,803
	56		78		20		10		22	
固定資産税 都市計画税	212	42,547,606	96	38,764,065	28	2,950,999	35	114,872,580	42	10,215,169
	1,352		1,098		268		395		393	
固定資産税 (償却資産分)	1	27,000	2	110,400	1	62,200	0	0	1	27,900
	3		13		4		0		1	
軽自動車税	325	2,840,098	128	2,185,442	28	592,900	30	406,404	47	727,564
	456		294		66		51		90	
特別土地 保有税	-	-	-	-	-	-	-	-	-	-
	-		-		-		-		-	
計	1,350	131,436,562	780	111,057,763	182	26,550,404	242	137,221,853	288	34,326,653
	5,166		4,204		872		1,260		1,267	
国民健康 保険税	287	52,553,234	445	64,687,326	112	16,800,905	129	20,560,819	123	23,023,203
	4,702		6,029		1,433		1,744		1,945	
不申告 加算金	-	-	-	-	-	-	-	-	-	-
	-		-		-		-		-	

6 不納欠損額の状況

上段 人数
下段 金額 (単位:人、円)

区分 年度 税目	消 滅 時 効 (時効)					処 分 停 止 (期間満了)					即 時 消 滅					合 計				
	平成30年度	令和元年度	令和2年度	令和3年度	令和4年度	平成30年度	令和元年度	令和2年度	令和3年度	令和4年度	平成30年度	令和元年度	令和2年度	令和3年度	令和4年度	平成30年度	令和元年度	令和2年度	令和3年度	令和4年度
市 民 税	81	93	102	127	113	116	115	110	95	174	49	64	52	77	61	246	272	264	299	348
	7,651,978	9,275,051	6,034,707	5,219,355	5,210,042	8,598,235	6,379,474	10,754,205	3,694,402	7,624,719	2,008,879	2,605,534	12,320,306	3,052,978	2,389,451	18,259,092	18,260,059	29,109,218	11,966,735	15,224,212
	78	78	87	112	104	112	112	93	93	157	47	57	43	72	52	237	247	223	277	313
	7,536,978	8,530,594	5,066,044	4,341,255	4,332,142	8,415,235	6,220,674	9,919,409	3,594,402	6,557,955	1,938,079	2,225,619	2,000,787	2,823,878	1,937,512	17,890,292	16,976,887	16,986,240	10,759,535	12,827,609
法 人	3	15	15	15	9	4	3	17	2	17	2	7	9	5	9	9	25	41	22	35
	115,000	744,457	968,663	878,100	877,900	183,000	158,800	834,796	100,000	1,066,764	70,800	379,915	10,319,519	229,100	451,939	368,800	1,283,172	12,122,978	1,207,200	2,396,603
	16	31	53	40	39	38	67	111	28	44	9	12	19	26	58	63	110	183	94	141
	2,511,199	4,236,728	12,681,786	4,357,838	2,977,523	3,262,605	2,730,340	19,854,831	1,302,997	1,473,597	356,634	437,998	900,451	837,469	6,881,149	6,130,438	7,405,066	33,437,068	6,498,304	11,332,269
固 定 資 産 税	16	31	52	40	39	38	67	110	28	43	9	12	18	26	57	63	110	180	94	139
	2,511,199	4,236,728	12,663,786	4,357,838	2,977,523	3,262,605	2,730,340	19,845,831	1,302,997	1,462,997	356,634	437,998	838,251	837,469	6,853,249	6,130,438	7,405,066	33,347,868	6,498,304	11,293,769
	0	0	1	0	0	0	0	1	0	1	0	0	1	0	1	0	0	3	0	2
	0	0	18,000	0	0	0	0	9,000	0	10,600	0	0	62,200	0	27,900	0	0	89,200	0	38,500
軽 自 動 車 税	15	33	52	33	30	40	26	54	43	35	6	14	7	7	19	61	73	113	83	84
	224,400	258,000	306,200	256,820	398,500	718,756	220,442	536,600	345,800	271,200	58,100	98,100	82,800	64,200	128,600	1,001,256	576,542	925,600	666,820	798,300
特 別 土 地 保 有 税	0	0	0	0	0	0	0	0	0	0	0	0	0	0	0	0	0	0	0	0
	0	0	0	0	0	0	0	0	0	0	0	0	0	0	0	0	0	0	0	0
入 湯 税	0	0	0	0	0	0	0	0	0	0	0	0	0	0	0	0	0	0	0	0
	0	0	0	0	0	0	0	0	0	0	0	0	0	0	0	0	0	0	0	0
都 市 計 画 税	(16)	(31)	(52)	(40)	39	(38)	(67)	(110)	(28)	43	(9)	(12)	(18)	(26)	57	(63)	(110)	(180)	(94)	139
	563,775	950,156	2,834,876	977,599	665,677	732,469	612,324	4,442,626	292,303	327,078	80,066	98,228	187,649	187,870	1,532,163	1,376,310	1,660,708	7,465,151	1,457,772	2,524,918
小 計	112	157	207	200	182	194	208	275	166	253	64	90	78	110	138	370	455	560	476	573
	10,951,352	14,719,935	21,857,569	10,811,612	9,251,742	13,312,065	9,942,580	35,588,262	5,635,502	9,696,594	2,503,679	3,239,860	13,491,206	4,142,517	10,931,363	26,767,096	27,902,375	70,937,037	20,589,631	29,879,699
国 民 健 康 保 険 税	752	299	211	195	172	582	122	123	116	86	58	51	21	24	23	1,392	472	355	335	281
	33,143,993	27,054,464	22,076,345	12,548,587	14,857,296	38,110,066	15,732,119	14,193,377	15,443,521	8,351,275	2,431,667	2,220,764	2,981,100	2,556,012	1,591,911	73,685,726	45,007,347	39,250,822	30,548,120	24,800,482
不 加 算 告 金	0	0	0	0	0	0	0	0	0	0	0	0	0	0	0	0	0	0	0	0
	0	0	0	0	0	0	0	0	0	0	0	0	0	0	0	0	0	0	0	0
合 計	864	456	418	395	354	776	330	398	282	339	122	141	99	134	161	1,762	927	915	811	854
	44,095,345	41,774,399	43,933,914	23,360,199	24,109,038	51,422,131	25,674,699	49,781,639	21,079,023	18,047,869	4,935,346	5,460,624	16,472,306	6,698,529	12,523,274	100,452,822	72,909,722	110,187,859	51,137,751	54,680,181

7 督促状発付状況

税目		年度 区分	令和2年度			令和3年度			令和4年度		
			調定件数	督促状 発付件数	発付率	調定件数	督促状 発付件数	発付率	調定件数	督促状 発付件数	発付率
			件	件	%	件	件	%	件	件	%
市民税	市・道民税	普通徴収	144,526	19,354	13.4	142,966	18,635	13.0	143,308	18,062	12.6
		特別徴収	58,834	1,292	2.2	59,788	1,171	2.0	61,031	1,381	2.3
	法人市民税	6,827	284	4.2	6,850	283	4.1	6,921	277	4.0	
都市計資産税	土地・家屋	217,776	23,653	10.9	217,912	22,699	10.4	218,626	22,758	10.4	
	償却資産	9,260	264	2.9	8,788	198	2.3	9,585	213	2.2	
軽自動車税		44,966	4,657	10.4	45,470	5,502	12.1	46,038	5,683	12.3	
国民健康保険税		203,914	30,980	15.2	202,786	30,653	15.1	197,443	26,810	13.6	
合 計		686,103	80,484	11.7	684,560	79,141	11.6	682,952	75,184	11.0	

令和5年度

市 税 概 要

令和6年 1月

編集発行 苫小牧市財政部市民税課
苫小牧市旭町4丁目5番6号