

保護者各位

苫小牧市立沼ノ端小学校

校長 吉岡 ゆかり

「教材購入の手引き」配布について

日ごろから、本校の教育活動にご理解とご協力をいただき、ありがとうございます。
ます。

さて、本校では、各ご家庭での教材購入の際に、迷いなくお選びいただけるように、「教材購入の手引き」を作成しております。各学年で新しい教材を購入する際に、参考にさせていただきたいと思っております。

なお、各学年での購入の時期や保管の仕方等は、学年担任から詳しくお知らせいたします。また、「教材購入の手引き」は、本校ホームページにも掲載する予定です。今後はそちらもご覧ください。よろしくお願いいたします。

沼ノ端小学校★教材購入の手引き

| 主な使用教科 | 教材名 | 使用開始学年 | 購入の際の留意点 |
|------------|-----------|--------|---|
| 音楽 | 鍵盤ハーモニカ | 1年 | <ul style="list-style-type: none"> ➤ 32鍵盤であること。 ➤ 特にメーカーの指定はありません。 |
| 図工 | 絵の具セット | 1年 | <ul style="list-style-type: none"> ➤ 筆2本以上(太い丸筆・細い丸筆), 絵具12色程度, パレット, 筆洗(筆を洗うバケツ), ぞうきん2枚(筆用・床拭き用)を必ず用意すること。(筆用のぞうきんは, スポンジでも可) |
| 体育 | とびなわ | 1年 | <ul style="list-style-type: none"> ➤ 長さの調節が可能なもの。 |
| 体育 | 体育帽子 | 1年 | <ul style="list-style-type: none"> ➤ 紅白の2色であること。 |
| 算数 | 三角定規セット | 2年 | <ul style="list-style-type: none"> ➤ 2種類用意すること。(45度の角が2か所のもの, 30度と60度の角のもの。) ➤ 透明であること。 ➤ 長さが測れるものであること。 ➤ 分度器をセット購入する際は【4年・分度器】を参照。 |
| 国語 (書写) | 習字セット | 3年 | <ul style="list-style-type: none"> ➤ 大筆(太筆), 小筆(細筆), すずり, 下敷き, 文鎮, 筆巻, 墨液を必ず用意すること。 |
| 国語 | 国語辞典 | 3年 | <ul style="list-style-type: none"> ➤ 小学生向けのものを推奨。(振り仮名が振ってあるもの。) |
| 算数 | コンパス | 3年 | <ul style="list-style-type: none"> ➤ (説明図参照) ➤ 自動中心器(持ち手の部分がふらふらしないための仕組み)のついているものであること。 ➤ 鉛筆タイプを推奨。(芯タイプも可。シャープペンシルタイプは避けること。) |
| 音楽 | ソプラノリコーダー | 3年 | <ul style="list-style-type: none"> ➤ ジャーマン式を推奨。本校の授業ではジャーマン式を中心に指導するため, バロック式は避けること。(見分け方は説明図参照) |
| 算数 | 分度器 | 4年 | <ul style="list-style-type: none"> ➤ (説明図参照) ➤ 透明であること。 ➤ 目盛りが1度ずつついているものであること。 ➤ 角度を表す数字が多くついているものを推奨。 ➤ 直径10cm以内のものであること。(9cm程度を推奨。) |
| 図工 | 彫刻刀セット | 4年 | <ul style="list-style-type: none"> ➤ 丸刀, 平刀, 三角刀, 切り出し刀が入っていること。(丸刀は, 大・小2本あることを推奨。) ➤ 必ず安全なケースに入れること。 |
| 家庭 | 裁縫セット | 5年 | <ul style="list-style-type: none"> ➤ 縫い針, 針刺し, まち針, 裁ちばさみ, 糸切ばさみ, 木綿縫い糸白黒, チャコペン2色, 巻尺(メジャー)を必ず用意すること。 ➤ 必ず安全なケースに入れること。 |

※ どの教材につきましても, 使用開始時に, 学年担任から詳しく説明いたします。

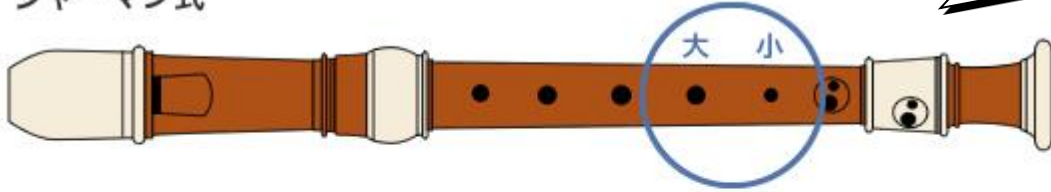
※ 学校を通して, 推奨する教材の購入を斡旋する物もありますが, ご家庭で購入されても構いません。購入の際には, 上記の表をよくお読みの上, ご購入下さい。

※ 筆記用具の中身や道具ぶくろの中身は, 各学年の担任の先生と確認してください。

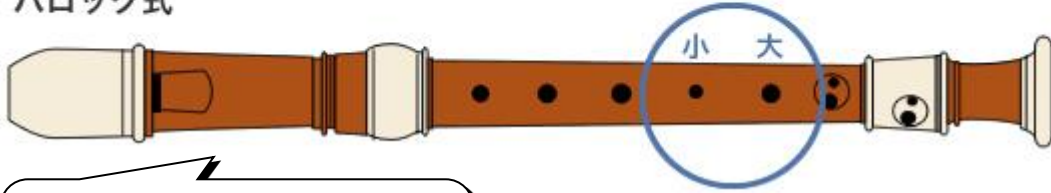
教材説明図★リコーダー

本校では、ジャーマン式を使用して指導しています。

ジャーマン式



バロック式



ジャーマン式には「G」、バロック式には「B」の文字が刻まれていることもあります。

教材説明図★コンパス

こわれても直しやすい、芯が減っても取り替えやすい、鉛筆タイプ・芯タイプがおすすめです。

(シャープペンシルタイプは避けること。)



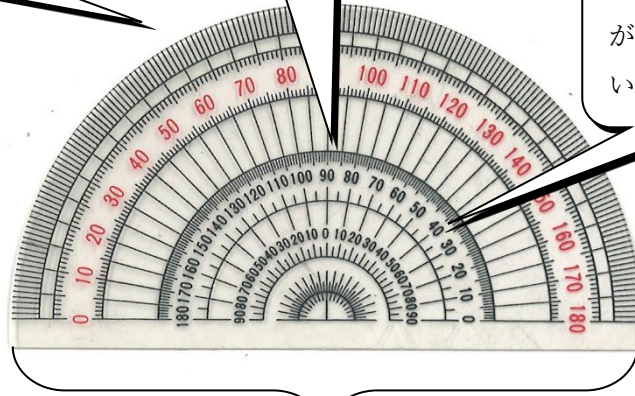
自動中心器がついているものは、コンパスの開き方を変えても、この部分が常に両脚の中心を指しています。

教材説明図★分度器

◎ (おすすめ)

角度の目盛りが、
内側の方まで細かく
ついています。

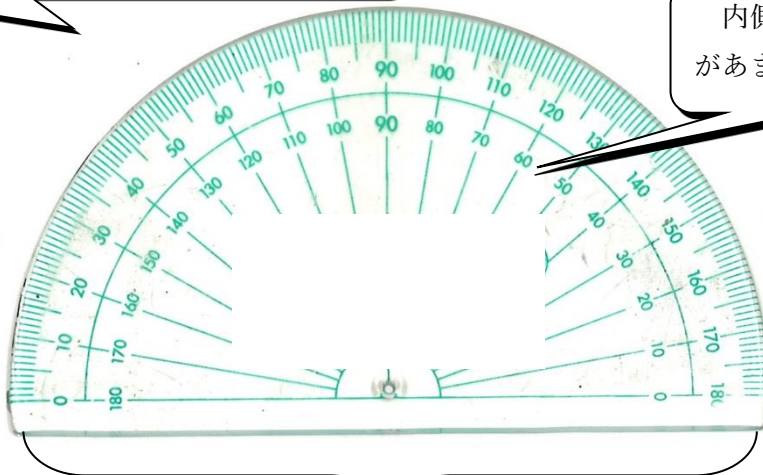
角度を表す数字
が、たくさんついて
います。



この部分の長さ（直径）が 10cm 以下
のものにしてください。

△ (おすすめしないもの)

内側の方に、目盛り
があまりありません。



大きすぎると、ノートに書く際に、ページからはみ出す
ことが多くなり、使いづらいです。