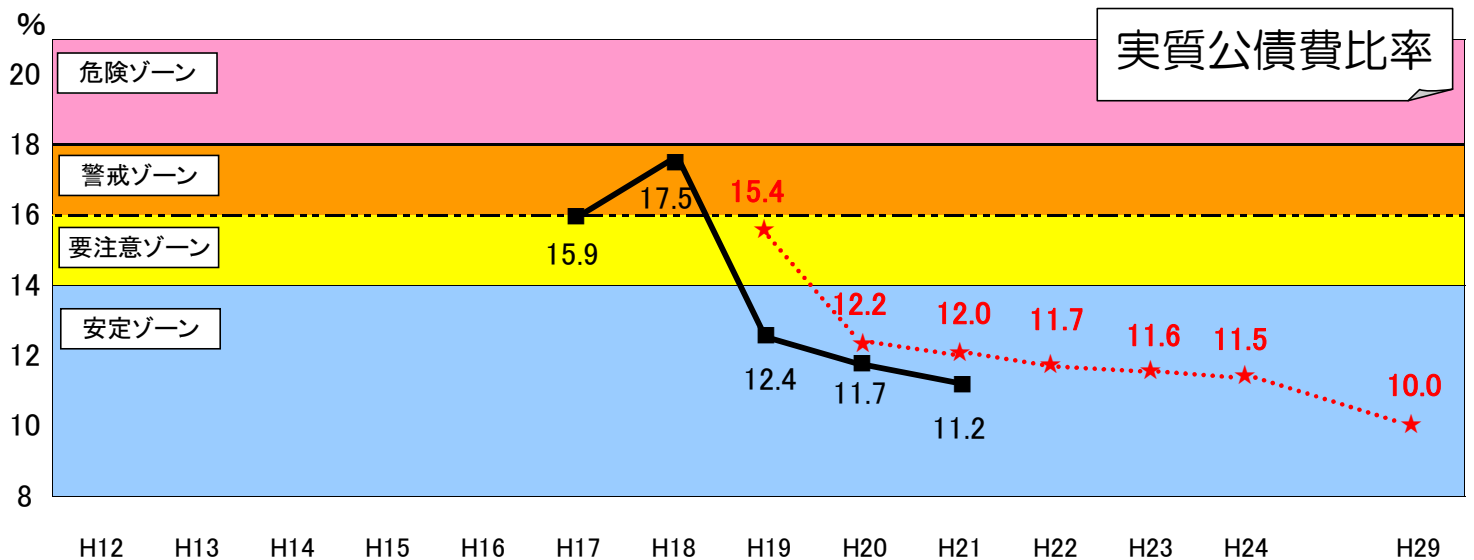
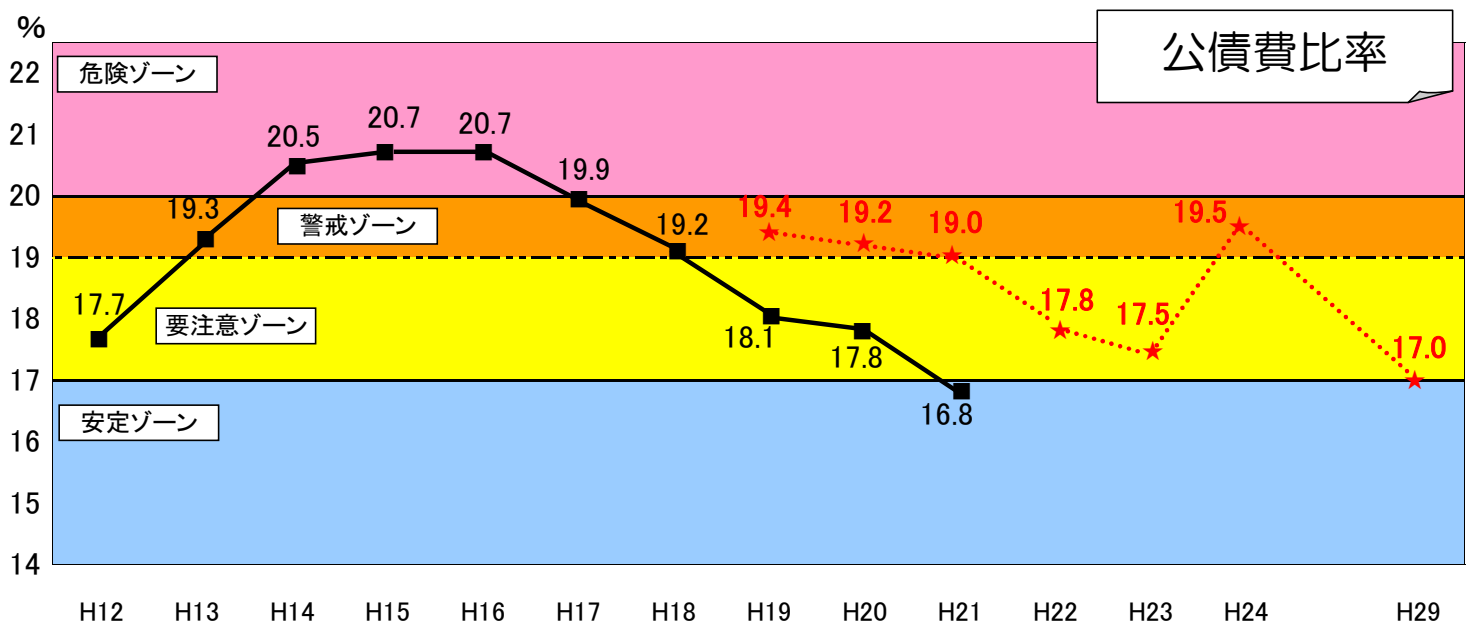
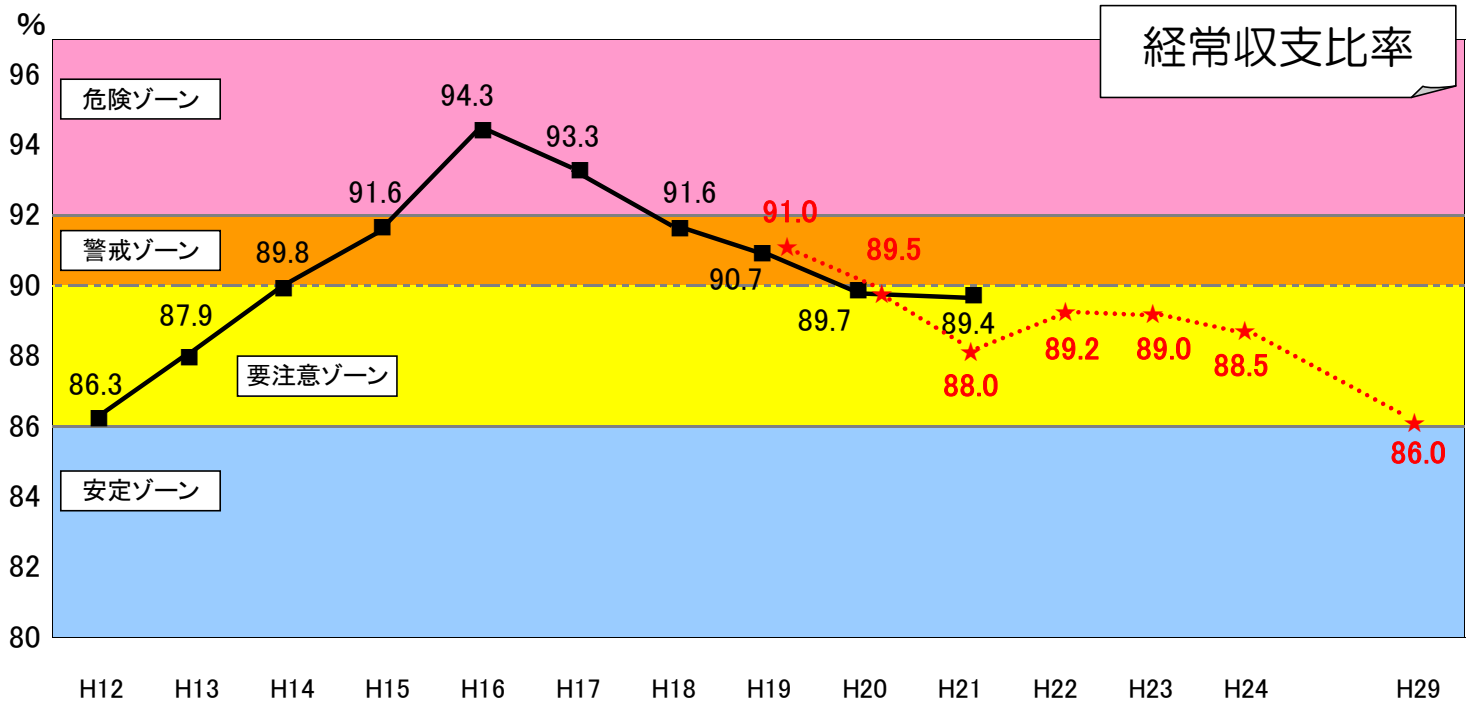


# 《新健全化指標》

■は実績値、★は目標値



# 財政健全化比率及び資金不足比率

(平成21年度決算による比率及び金額)

財政健全化比率	苦小牧市指標	早期健全化基準	苦小牧市決算額 (分子の額)	苦小牧市の分母の額	早期健全化基準の 分子の金額
1 実質赤字比率 $\frac{\text{一般会計等の赤字}}{\text{標準財政規模}}$	—	11.52%	一般会計等の赤字 無し	標準財政規模 約379.1億円	一般会計等の赤字 約43.7億円
2 連結実質赤字比率 $\frac{\text{全会計の連結赤字}}{\text{標準財政規模}}$	—	16.52%	全15会計の連結赤字 無し	標準財政規模 約379.1億円	全15会計の連結赤字 約62.6億円
3 実質公債費比率 $\frac{\text{地方債元利償還金など}}{\text{概ね標準財政規模}}$	11.2%	25.0%	交付税措置額を除いた市全体の 地方債元利償還金などの 3年平均は 約34.7億円	概ね標準財政規模の 3年平均は 約310.1億円	交付税措置額を除いた市全体の 地方債元利償還金などの 3年平均は 約77.5億円
4 将来負担比率 $\frac{\text{市全体の将来負担総額}}{\text{概ね標準財政規模}}$	122.0%	350.0%	最終的に市の負担が生じる 市全体の将来負担額が 約381.9億円	概ね標準財政規模 約313.0億円	最終的に市の負担が生じる 市全体の将来負担額が 約1,095.5億円

5 資金不足比率 $\frac{\text{資金不足額}}{\text{概ね営業収益の額}}$	苦小牧市指標	経営健全化基準	苦小牧市資金不足額	苦小牧市該当会計の 概ね営業収益の額	経営健全化基準の 資金不足額
沼ノ端鉄北土地区画整理事業特別会計	11.1%	20.0%	約7.2億円	約64.6億円	約12.9億円
水道事業会計	—		資金不足額は無し	約28.0億円	約5.6億円
下水道事業会計	—		資金不足額は無し	約39.2億円	約7.8億円
自動車運送事業会計	25.9%		約2.3億円	約8.8億円	約1.8億円
市立病院事業会計	10.7%		約8.9億円	約82.8億円	約16.6億円
土地造成事業会計	2.8%		約4.7億円	約167.4億円	約33.5億円
市営住宅事業会計	—		資金不足額は無し	約12.0億円	約2.4億円
公設地方卸売市場事業会計	—		資金不足額は無し	約1.2億円	約0.2億円