

苫小牧市の人口動態

令和5年(2023年)

— 住民基本台帳人口 —

統計とまこまい No. 126 令和6年(2024年)2月

苫小牧市総合政策部
政策推進室政策推進課

目 次

1 人口の推移	
1.1 人口総数	1
1.2 男女別人口	1
1.3 年齢別人口	2
2 人口動態の推移	
2.1 人口動態	5
2.2 自然動態	6
2.3 社会動態	7
3 市内町別人口の推移	
3.1 町別人口	8
3.2 年齢別人口	8
4 道内各市人口	9
5 統計表	10
5.1 人口動態	
(1) 年次別	11
(2) 男女別	15
5.2 自然動態	19
5.3 社会動態	
(1) 男女別	23
(2) 都府県別	27
(3) 道内市別	29
(4) 道内総合振興局・振興局別（町村のみ）	31
5.4 年齢別人口（年次別）	33
5.5 市内町別人口（年次別）	39
5.6 苫小牧市の人口（令和5年12月末日現在）	
(1) 市内町別人口	41
(2) 年齢別人口	43
(3) 町・年齢別（3区分）人口	45
5.7 道内各市の人口	
(1) 年次別	47
(2) 人口動態（令和4年1月～令和4年12月）	49
5.8 町・年齢（各歳）・男女別人口	52
6 資料	
グラフでみる苫小牧市の人口動態	99

（表中における数値は、断りのない限り各年12月末現在及び各年中である。）
（表中における数値は、断りのない限り平成24年7月、住民基本台帳法の改正により、外国人住民を含む。）

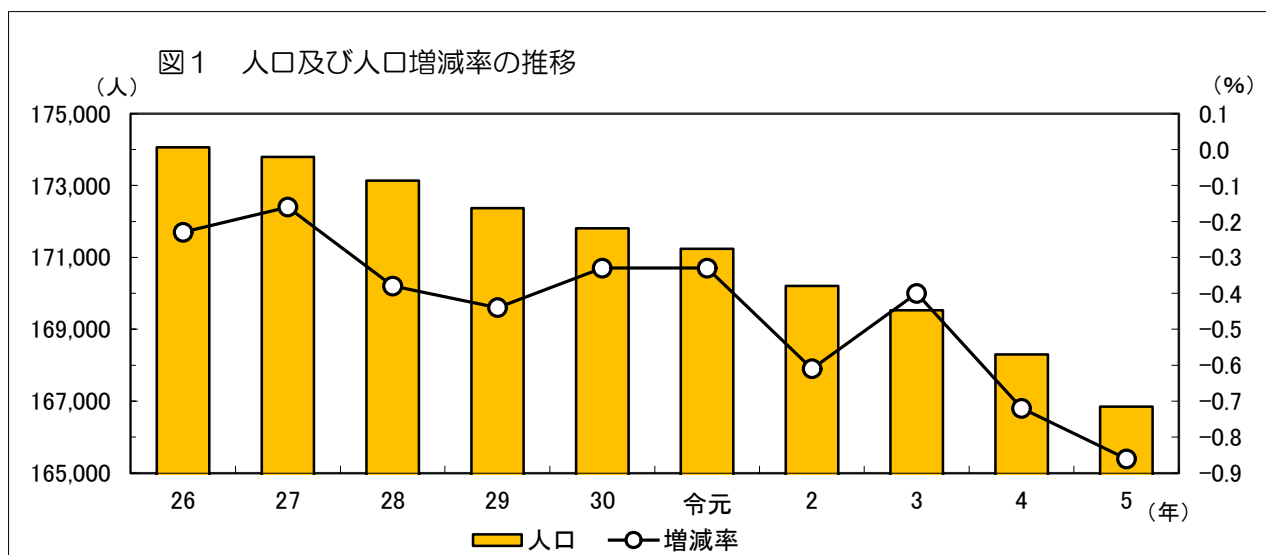
1 人口の推移

1. 1 人口総数

令和5年12月末日現在の人口は166,846人となり、昨年末から1,453人の減、対前年増減率は-0.86%で、10年連続の減少となっている。また、世帯数は91,032世帯となり、昨年末から165世帯の増、対前年増減率は0.18%で、増加傾向が続いている。

表1 人口の推移 単位：世帯、人、%

年次	世帯数	人 口	増減数		増減率	
			世帯数	人口	世帯数	人口
26	86,366	174,064	566	-405	0.66	-0.23
27	86,877	173,794	511	-270	0.59	-0.16
28	87,334	173,135	457	-659	0.53	-0.38
29	87,716	172,373	382	-762	0.44	-0.44
30	88,545	171,811	829	-562	0.95	-0.33
令元	89,460	171,242	915	-569	1.03	-0.33
2	89,992	170,205	532	-1,037	0.59	-0.61
3	90,525	169,528	533	-677	0.59	-0.40
4	90,867	168,299	342	-1,229	0.38	-0.72
5	91,032	166,846	165	-1,453	0.18	-0.86



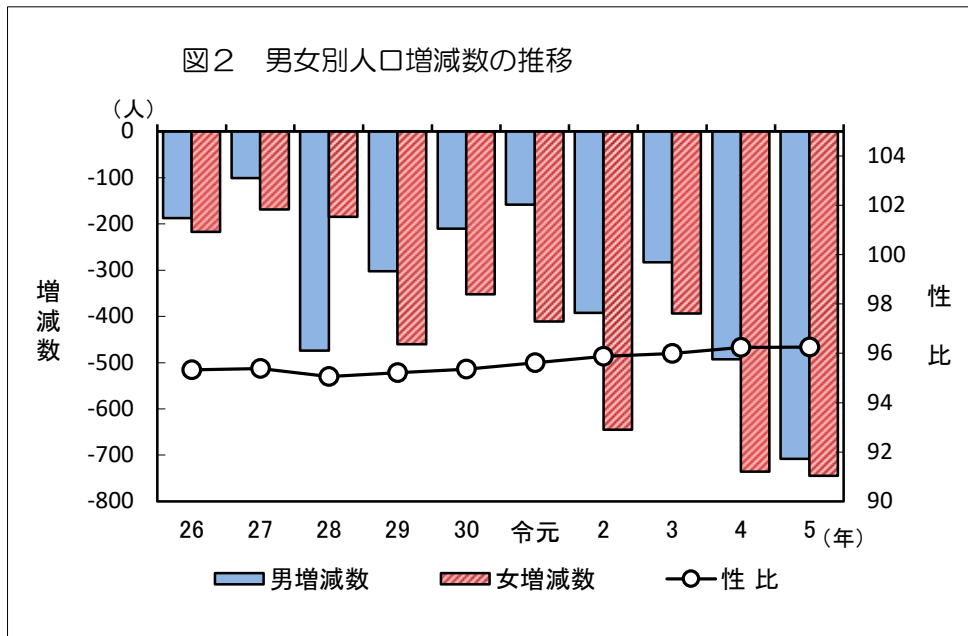
1. 2 男女別人口

令和5年12月末日の男女別人口をみると、男性は81,829人、女性は85,017人であり、女性が男性を3,188人上回った。人口の男女比(性比)は96.25となり、男女の人口差は縮まっている。また、男女別増減数は、男性が708人減少、女性が745人減少となり、女性の減少数が大きい結果となった(表2)。

表2 男女別人口の推移 単位：人

年次	男	女	差 (女-男)	性比	増 減 数		
					男	女	差(女-男)
26	84,950	89,114	4,164	95.33	-188	-217	-29
27	84,849	88,945	4,096	95.39	-101	-169	-68
28	84,375	88,760	4,385	95.06	-474	-185	289
29	84,073	88,300	4,227	95.21	-302	-460	-158
30	83,863	87,948	4,085	95.36	-210	-352	-142
令元	83,705	87,537	3,832	95.62	-158	-411	-253
2	83,313	86,892	3,579	95.88	-392	-645	-253
3	83,030	86,498	3,468	95.99	-283	-394	-111
4	82,537	85,762	3,225	96.24	-493	-736	-243
5	81,829	85,017	3,188	96.25	-708	-745	-37

(注) 「性比」とは女性100人に対する男性の数。



1. 3 年齢別人口

令和5年12月末日現在の年齢別（3区分）人口は、前年と比較して「15歳未満」が644人減少、「15～64歳未満」は974人減少、「65歳以上」は165人増加となった。依然として高齢化は進んでおり、平均年齢は48.43歳となった（表4）。また、5歳階級でみると、55歳未満では男性が女性よりも多く、55歳以上では女性が男性よりも多くなっている（表3）。

表3 年齢別人口（令和5年） 単位：歳、人

年齢	総数	男	女	性比
0～4	5,121	2,622	2,499	104.92
5～9	6,519	3,443	3,076	111.93
10～14	7,391	3,775	3,616	104.40
15～19	7,444	3,834	3,610	106.20
20～24	7,025	3,739	3,286	113.79
25～29	7,446	4,006	3,440	116.45
30～34	8,119	4,374	3,745	116.80
35～39	9,433	4,913	4,520	108.69
40～44	10,935	5,711	5,224	109.32
45～49	12,908	6,583	6,325	104.08
50～54	12,692	6,494	6,198	104.78
55～59	10,869	5,377	5,492	97.91
60～64	10,145	4,980	5,165	96.42
65～69	10,924	5,247	5,677	92.43
70～74	13,866	6,477	7,389	87.66
75～79	10,282	4,544	5,738	79.19
80～84	7,551	3,091	4,460	69.30
85～89	4,869	1,788	3,081	58.03
90～94	2,445	683	1,762	38.76
95～99	765	139	626	22.20
100以上	97	9	88	10.23
合計	166,846	81,829	85,017	96.25

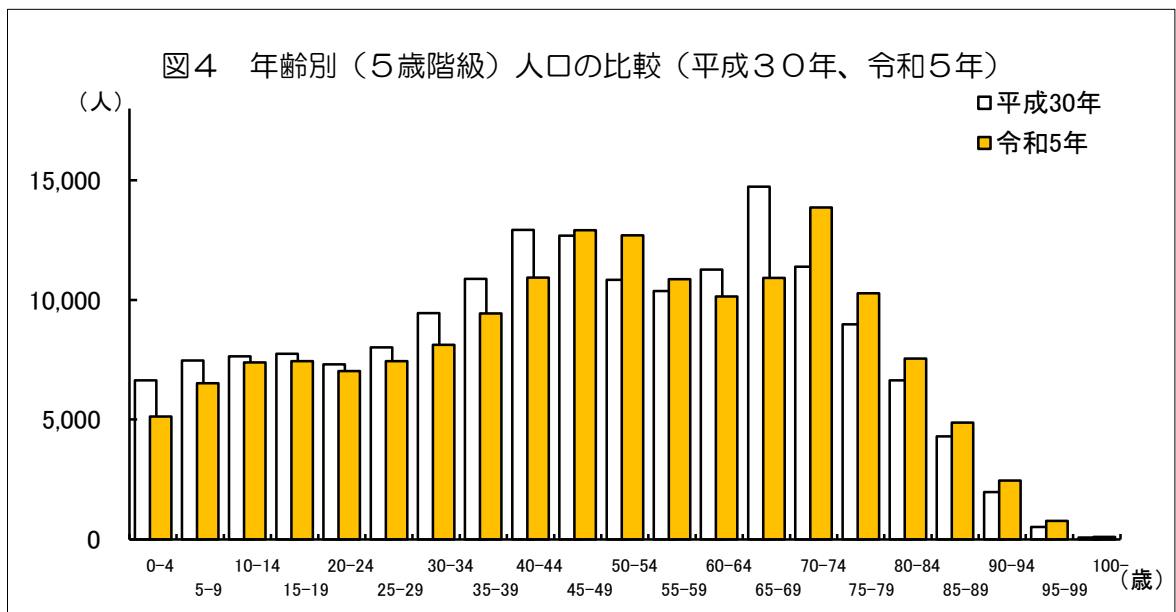
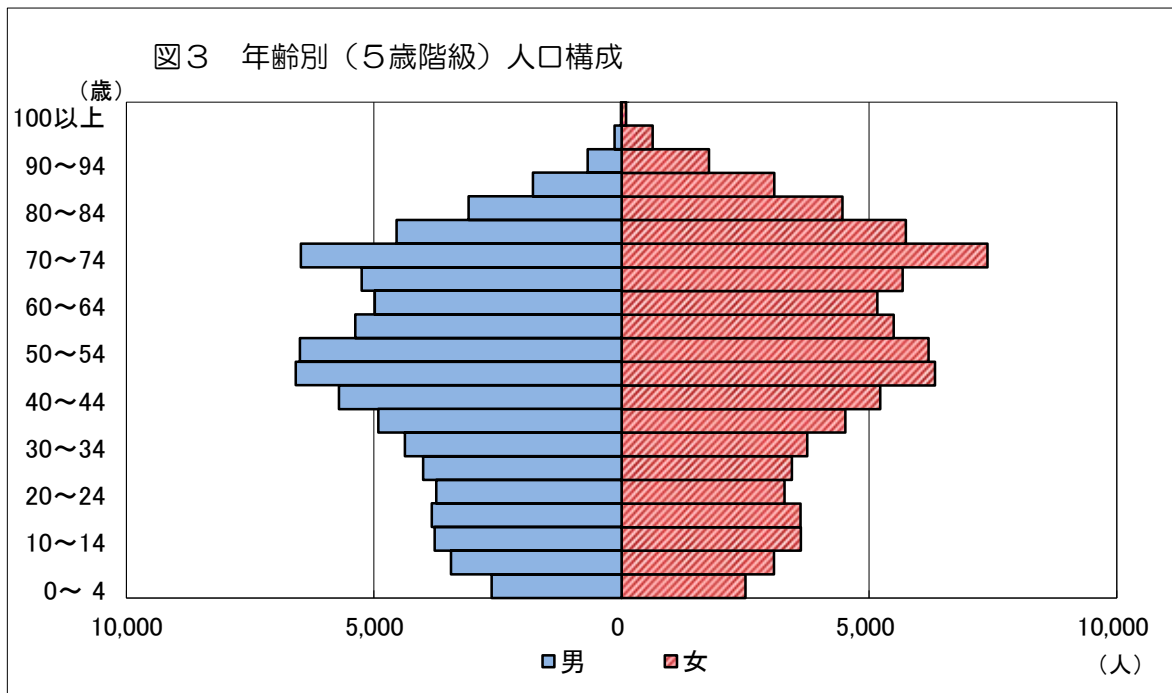


表4 年齢別（3区分）人口、平均年齢の推移

単位：人、歳

年次	15歳未満	15～64歳	65歳以上	平均年齢	合計
26	23,039	108,200	42,825	45.23	174,064
27	22,870	106,462	44,462	45.55	173,794
28	22,476	104,650	46,009	45.95	173,135
29	22,108	102,855	47,410	46.30	172,373
30	21,731	101,477	48,603	46.65	171,811
令和	21,249	100,628	49,365	47.00	171,242
2	20,738	99,494	49,973	47.38	170,205
3	20,244	98,746	50,538	47.72	169,528
4	19,675	97,990	50,634	48.07	168,299
5	19,031	97,016	50,799	48.43	166,846

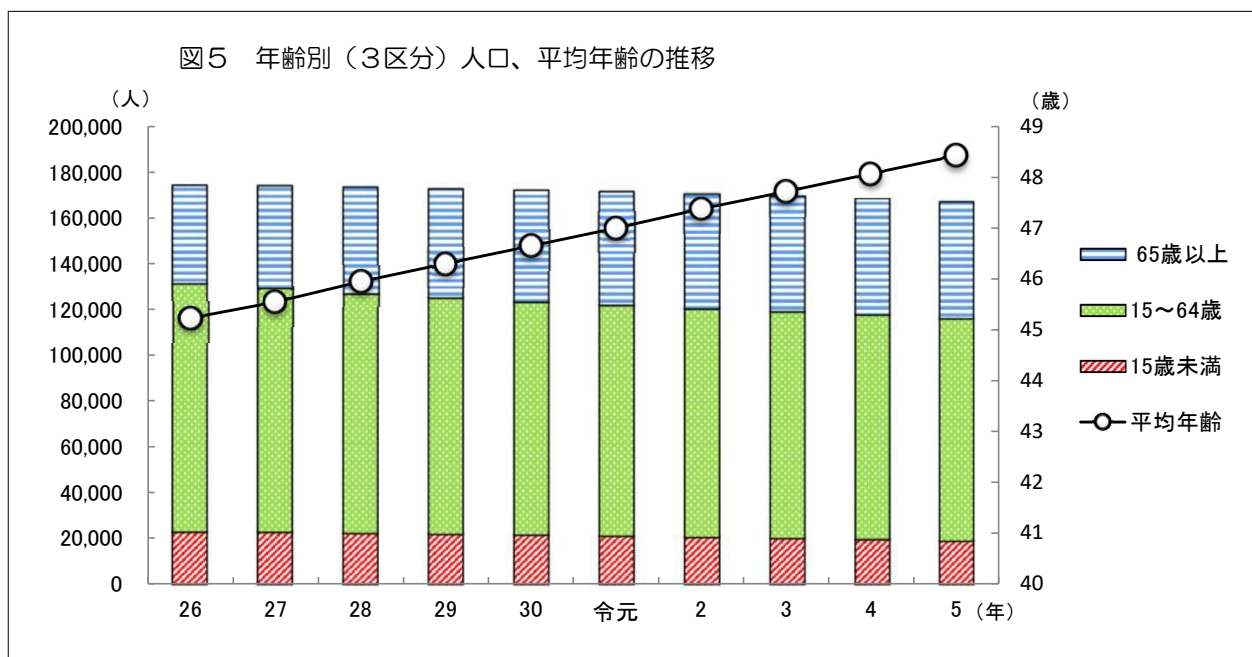


表5 年齢15～64歳 5歳階級別人口の推移

単位：人

年次	15～19	20～24	25～29	30～34	35～39	40～44	45～49	50～54	55～59	60～64	合計
26	7,905	7,823	9,070	10,472	12,371	13,428	11,071	10,529	11,174	14,357	108,200
27	7,832	7,709	8,778	10,266	11,914	13,699	11,107	10,767	10,805	13,585	106,462
28	7,804	7,481	8,576	9,923	11,496	13,661	11,904	10,446	10,460	12,899	104,650
29	7,818	7,373	8,202	9,720	11,138	13,355	12,112	10,804	10,396	11,937	102,855
30	7,742	7,306	8,015	9,443	10,877	12,926	12,686	10,840	10,375	11,267	101,477
令元	7,804	7,115	8,044	9,136	10,526	12,415	13,308	10,977	10,355	10,948	100,628
2	7,739	7,076	7,805	8,793	10,288	11,951	13,604	11,002	10,623	10,613	99,494
3	7,691	7,020	7,727	8,656	10,049	11,514	13,657	11,803	10,374	10,255	98,746
4	7,491	7,123	7,512	8,423	9,774	11,206	13,398	12,089	10,748	10,226	97,990
5	7,444	7,025	7,446	8,119	9,433	10,935	12,908	12,692	10,869	10,145	97,016

表6 年齢15歳未満 5歳階級別人口の推移 単位：人

年次	歳	0～4	5～9	10～14	合計
26		7,394	7,658	7,987	23,039
27		7,325	7,639	7,906	22,870
28		7,081	7,572	7,823	22,476
29		6,865	7,535	7,708	22,108
30		6,635	7,461	7,635	21,731
令元		6,344	7,308	7,597	21,249
2		6,010	7,171	7,557	20,738
3		5,770	7,004	7,470	20,244
4		5,449	6,781	7,445	19,675
5		5,121	6,519	7,391	19,031

表7 年齢65歳以上 5歳階級別人口の推移 単位：人

年次	歳	65～69	70～74	75～79	80～84	85～89	90～	合計
26		13,227	10,157	7,985	5,928	3,632	1,896	42,825
27		14,350	9,980	8,186	6,120	3,818	2,008	44,462
28		15,039	10,026	8,463	6,301	3,973	2,207	46,009
29		15,085	10,669	8,701	6,407	4,179	2,369	47,410
30		14,736	11,390	8,982	6,636	4,301	2,558	48,603
令元		13,825	12,460	9,228	6,737	4,342	2,773	49,365
2		13,038	13,547	9,040	6,961	4,457	2,930	49,973
3		12,403	14,141	9,087	7,188	4,594	3,125	50,538
4		11,536	14,178	9,621	7,320	4,728	3,251	50,634
5		10,924	13,866	10,282	7,551	4,869	3,307	50,799

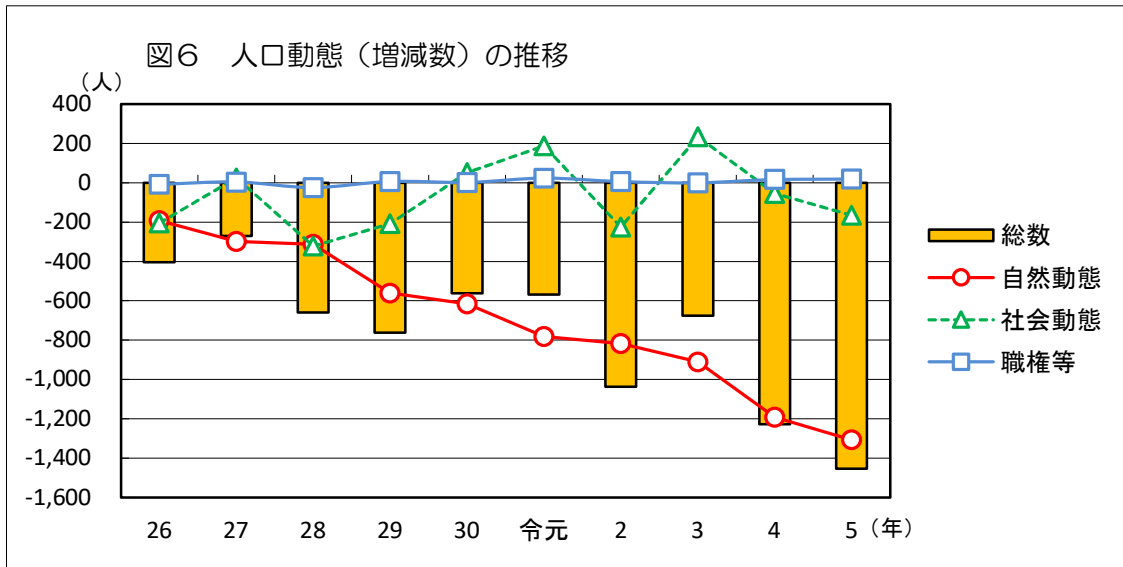
2 人口動態の推移

2.1 人口動態

人口増減を自然動態、社会動態、職権等に区分する。自然動態は死亡数が出生数を1,307人上回ったため、減少となった。自然動態の減少は平成23年から続いており、減少数も大きくなっている。社会動態は転出が転入を165人上回ったため、2年続けて減少となった（表8）。

表8 人口動態の推移 単位：人

年次	人口増減数			
	総数	自然動態	社会動態	職権等
26	-405	-192	-205	-8
27	-270	-299	25	4
28	-659	-313	-322	-24
29	-762	-561	-208	7
30	-562	-616	52	2
令元	-569	-781	188	24
2	-1,037	-818	-225	6
3	-677	-911	234	0
4	-1,229	-1,192	-54	17
5	-1,453	-1,307	-165	19



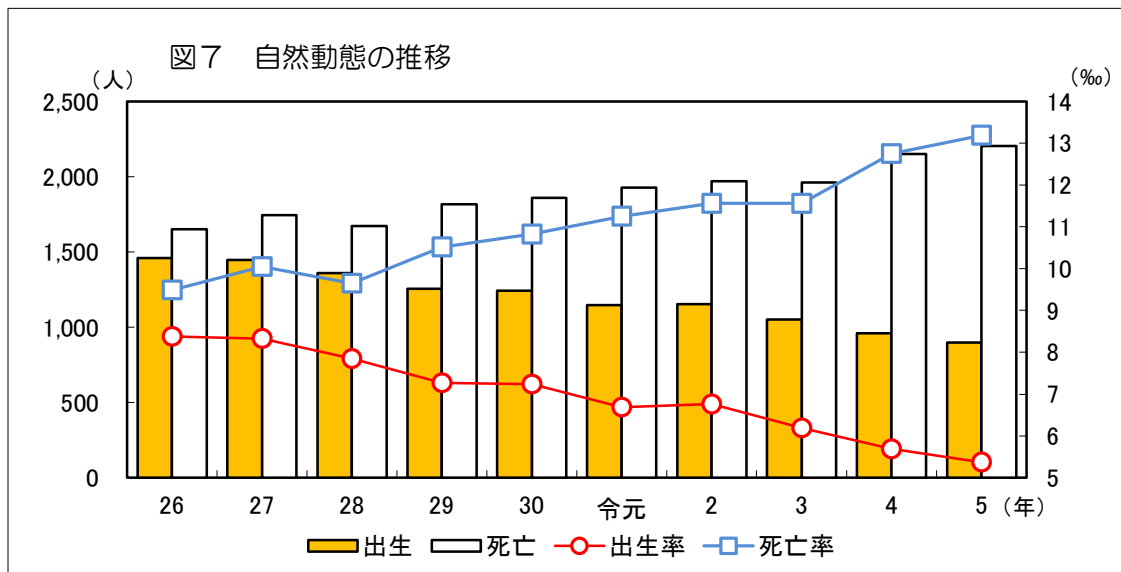
2. 2 自然動態

出生数は前年より62人減少し897人となった。死亡数は前年より53人増加して2,204人となった。その結果、自然動態は1,307人の減少となった（表9）。

表9 自然動態の推移 単位：人、‰

年次	自然増減	出生	死亡	出生率	死亡率
26	-192	1,460	1,652	8.38	9.49
27	-299	1,447	1,746	8.33	10.05
28	-313	1,359	1,672	7.85	9.65
29	-561	1,255	1,816	7.27	10.52
30	-616	1,243	1,859	7.24	10.83
令元	-781	1,146	1,927	6.69	11.25
2	-818	1,152	1,970	6.76	11.56
3	-911	1,051	1,962	6.19	11.56
4	-1,192	959	2,151	5.69	12.75
5	-1,307	897	2,204	5.37	13.19

(注) 率=人数/9月末日人口×1,000



2. 3 社会動態

令和5年は前年に引き続き165人の減少を記録した（表10）。主な移動状況は、表11のとおりである。

表10 社会動態の推移

単位：人

年次	社会増減	転 入			転 出		
		総 数	道 内	道 外	総 数	道 内	道 外
26	-205	5,958	4,420	1,538	6,163	4,346	1,817
27	25	6,317	4,832	1,485	6,292	4,569	1,723
28	-322	5,806	4,372	1,434	6,128	4,348	1,780
29	-208	5,792	4,395	1,397	6,000	4,277	1,723
30	52	6,122	4,576	1,546	6,070	4,400	1,670
令元	188	6,166	4,548	1,618	5,978	4,261	1,717
2	-225	5,772	4,314	1,458	5,997	4,476	1,521
3	234	5,965	4,441	1,524	5,731	4,165	1,566
4	-54	6,006	4,327	1,679	6,060	4,223	1,837
5	-165	6,129	4,090	2,039	6,294	4,316	1,978

(注) 令和元年より、転出の内訳（道内、道外）は、概数値。

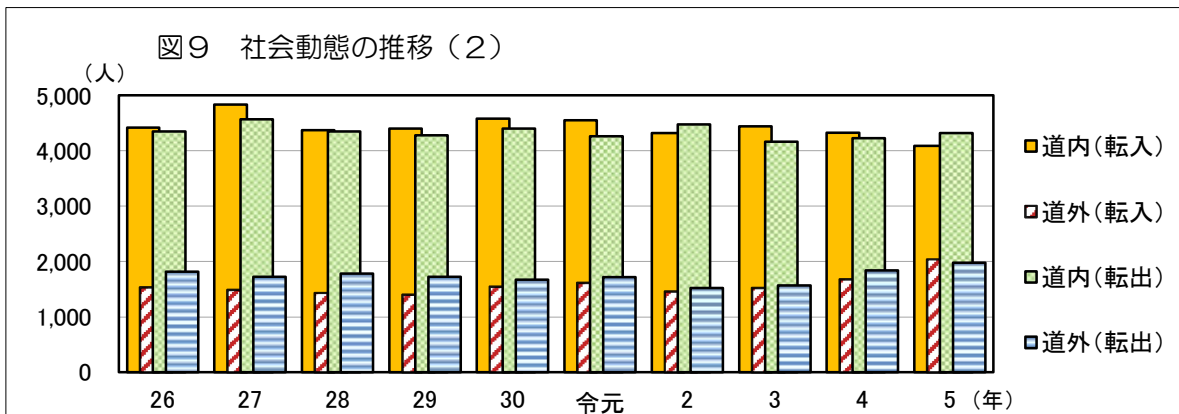
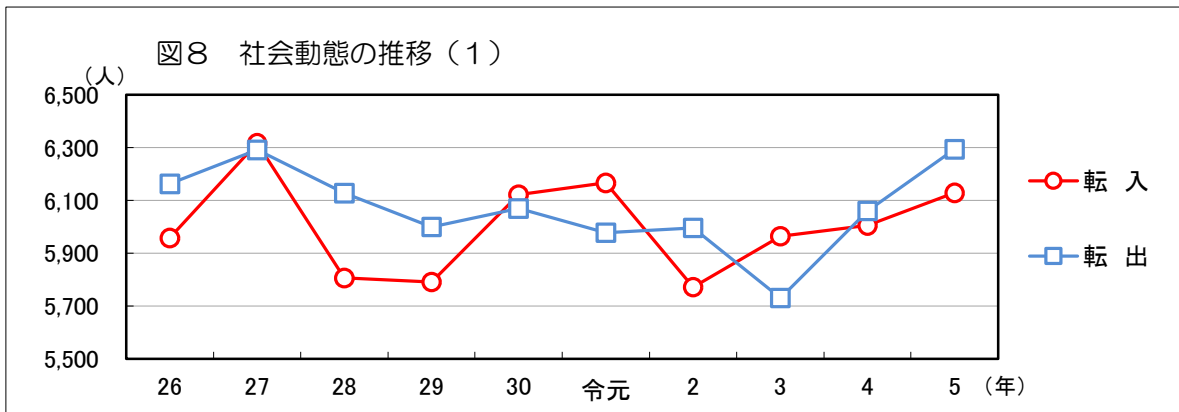


表11 移動状況（令和5年）—上位5位—

単位：人

順位	転入者数		転出者数		転入超過数		転出超過数	
	道外都府県	道内市	道外都府県	道内市	道外都府県	道内市	道外都府県	道内市
1	東京 224	札幌市 1,277	東京 324	札幌市 2,030	大阪 17	釧路市 56	東京 100	札幌市 753
2	千葉 136	千歳市 260	神奈川 171	千歳市 283	長野 15	室蘭市 27	神奈川 62	恵庭市 47
3	愛知 120	室蘭市 161	千葉 160	函館市 136	三重 15	登別市 22	愛知 38	江別市 24
4	神奈川 109	函館市 152	愛知 158	室蘭市 134	佐賀 9	旭川市 19	埼玉 29	千歳市 23
5	大阪 89	釧路市 138	埼玉 112	恵庭市 127	静岡 8	滝川市 18	福島 29	帯広市 15

3 市内町別人口の推移

3. 1 町別人口

令和5年12月末日現在、市内で最も人口の多い町は「拓勇東町」の7,844人であった（表12）。また、増加傾向が続いていた拓勇東町・拓勇西町だが、前年に続き減少傾向となっている。

表12 市内町別人口（令和5年）－上位5位－ 単位：人

順位	人口の多い町		増加した町		減少した町	
1	拓勇東町	7,844	ウトナイ北	177	日新町	-217
2	澄川町	6,719	錦西町	144	大成町	-162
3	明野新町	5,763	沼ノ端中央	115	拓勇東町	-152
4	拓勇西町	5,645	しらかば町	113	澄川町	-119
5	柏木町	4,536	緑町	90	明野新町	-106

(注) 増加した町、減少した町は令和4年の数値との比較。

3. 2 年齢別人口

町別に平均年齢を比較すると、拓勇西町、拓勇東町、ウトナイ北といった拓勇地区周辺など東部の町では30代が多い。また、平均年齢が50歳を超える町は全体の5割を超えている。

表13 年齢別人口（3区分割合）－上位5位－（人口30人以上の町） 単位：％、歳

順位	15歳未満の割合				15～64歳の割合			
	高い町		低い町		高い町		低い町	
1	ウトナイ南	23.69	大町	0.90	拓勇西町	74.40	松風町	23.00
2	ウトナイ北	22.17	字樽前	1.90	字美沢	73.96	字樽前	37.84
3	王子町	20.89	松風町	2.56	拓勇東町	72.17	明徳町	43.39
4	拓勇西町	19.63	字美沢	2.60	北栄町	71.55	大成町	43.40
5	拓勇東町	19.59	表町	2.75	新開町	70.24	宮の森町	44.44
(全市平均)	11.41				58.15			

順位	65歳以上の割合				平均年齢			
	高い町		低い町		高い町		低い町	
1	松風町	74.44	拓勇西町	5.97	松風町	72.62	拓勇西町	34.90
2	字樽前	60.25	拓勇東町	8.24	字樽前	67.86	ウトナイ北	35.85
3	大町	52.25	ウトナイ北	8.81	大町	60.64	拓勇東町	35.93
4	大成町	49.11	王子町	10.44	字錦岡	57.94	王子町	36.68
5	明徳町	48.63	北栄町	11.48	宮の森町	57.71	北栄町	38.76
(全市平均)	30.45				48.43			

4 道内各市人口

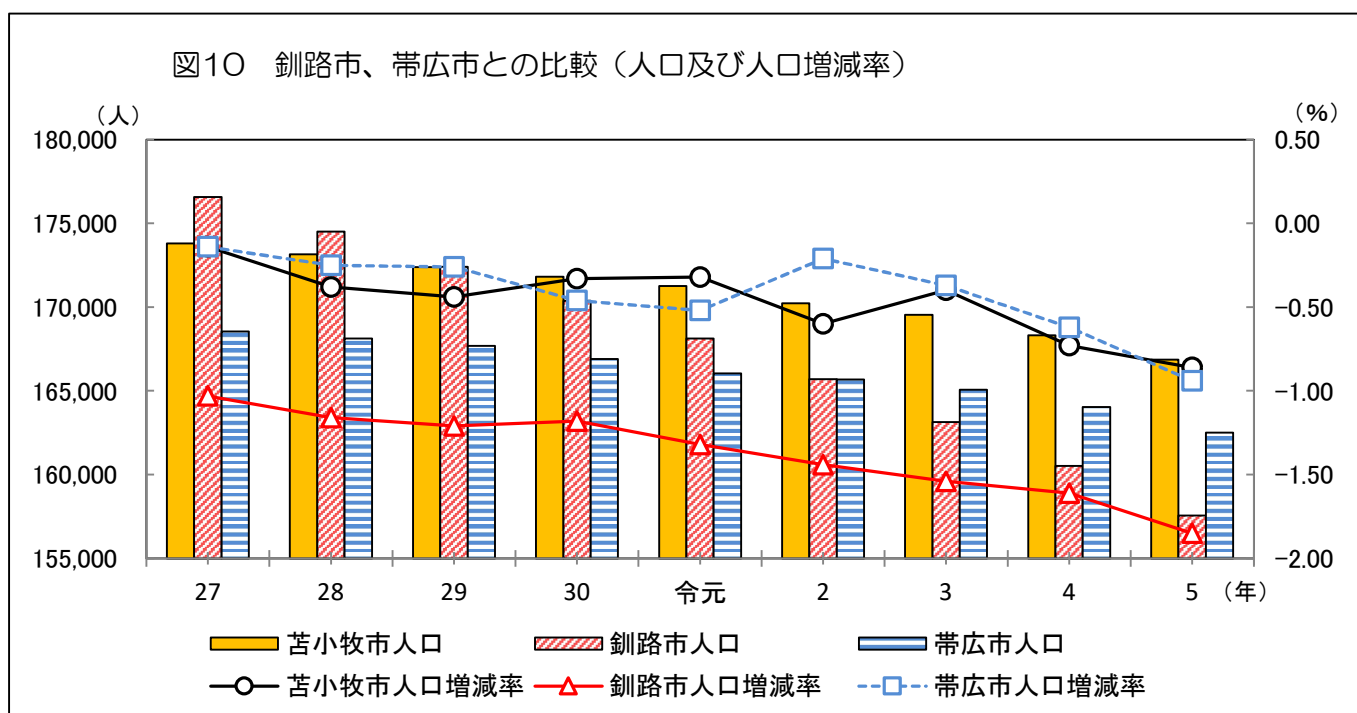
令和5年12月末日現在、苫小牧市の人口は昨年と同様に道内4番目となっている。
令和4年12月末日からの比較で、人口が増加している市は千歳市と恵庭市の2市のみで、
その他の市では人口が減少している（表14）。

表14 道内市別人口ー上位10位ー

単位：人、%

順位	人口総数		人口増加した市			人口減少した市		
	市名	人口	市名	増加数	増加率	市名	減少数	減少率
1	札幌市	1,957,025	千歳市	334	0.34	函館市	-4,216	-1.72
2	旭川市	320,437	恵庭市	181	0.26	旭川市	-3,748	-1.16
3	函館市	240,281				釧路市	-2,965	-1.85
4	苫小牧市	166,855				札幌市	-2,615	-0.13
5	帯広市	162,495				小樽市	-2,044	-1.88
6	釧路市	157,555				室蘭市	-1,727	-2.21
7	江別市	118,695				帯広市	-1,544	-0.94
8	北見市	111,754				苫小牧市	-1,454	-0.86
9	小樽市	106,509				北見市	-1,295	-1.15
10	千歳市	98,002				岩見沢市	-1,219	-1.59

- (注) 1 北海道総合政策部地域行政局市町村課の公表数値。
2 表中の数値は、住民基本台帳ネットワークシステム上の基準日現在の入力状況であり、各市町村が公表する住民基本台帳人口と一致しない場合がある。
3 増加数、減少数は令和4年の数値との比較。



(注) 北海道総合政策部地域行政局市町村課の公表数値。

5 統計表

5.1	人口動態	
	(1) 年次別	11～14
	(2) 男女別	15～18
5.2	自然動態	19～22
5.3	社会動態	
	(1) 男女別	23～26
	(2) 都府県別	27～28
	(3) 道内市別	29～30
	(4) 道内総合振興局・振興局別（町村のみ）	31～32
5.4	年齢別人口（年次別）	33～38
5.5	市内町別人口（年次別）	39～40
5.6	苫小牧市の人口（令和5年12月末日現在）	
	(1) 市内町別人口	41～42
	(2) 年齢別人口	43～44
	(3) 町・年齢別（3区分）人口	45～46
5.7	道内各市の人口	
	(1) 年次別	47～48
	(2) 人口動態（令和4年1月～令和4年12月）	49～50
5.8	町・年齢（各歳）・男女別人口	52～98

（表中における数値は、断りのない限り各年12月末日現在及び各年中である。）
（表中における数値は、断りのない限り平成24年7月、住民基本台帳法の改正により、外国人住民を含む。）

5. 1 人口動態
(1)年次別

年次	世帯数	人口総数	自然動態			社会動態			職権等		
			増減数	出生	死亡	増減数	転入	転出	増減数	増加	減少
昭27	8,229	43,844	-	-	-	-	-	-	-	-	-
28	9,033	45,742	926	1,261	335	719	2,203	1,484	253	258	5
29	9,440	48,106	949	1,273	324	1,195	2,739	1,544	220	228	8
30	9,898	51,097	841	1,158	317	1,922	3,578	1,656	228	234	6
31	10,717	54,479	782	1,149	367	2,510	4,253	1,743	90	92	2
32	11,603	57,685	778	1,166	388	2,320	4,196	1,876	108	136	28
33	12,245	58,833	868	1,205	337	1,932	4,223	2,291	-1,652	79	1,731
34	12,782	61,231	840	1,164	324	1,935	4,534	2,599	-377	88	465
35	13,682	64,660	878	1,177	299	2,847	5,685	2,838	-296	97	393
36	14,604	67,919	895	1,244	349	2,600	6,100	3,500	-236	103	339
37	15,653	71,767	897	1,277	380	3,273	6,869	3,596	-322	92	414
38	17,426	78,532	1,103	1,434	331	5,851	9,763	3,912	-189	82	271
39	19,236	83,714	1,127	1,533	406	4,215	8,860	4,645	-160	73	233
40	20,913	87,707	1,288	1,707	419	2,956	7,920	4,964	-251	85	336
41	22,366	90,143	931	1,370	439	1,934	7,491	5,557	-429	113	542
42	23,776	92,748	1,314	1,759	445	2,032	7,613	5,581	-741	171	912
43	25,530	97,030	1,212	1,643	431	3,025	8,959	5,934	45	131	86
44	27,639	101,793	1,248	1,718	470	5,046	11,691	6,645	-1,531	226	1,757
45	29,870	107,141	1,429	1,954	525	4,266	12,189	7,923	-347	268	615
46	32,680	112,635	1,715	2,238	523	4,855	13,270	8,415	-1,076	362	1,438
47	36,797	118,523	1,979	2,522	543	5,524	14,222	8,698	-1,615	355	1,970
48	41,147	124,701	2,093	2,685	592	4,686	14,253	9,567	-601	177	778
49	43,959	129,838	2,323	2,920	597	3,115	12,572	9,457	-301	12	313
50	45,796	133,327	2,116	2,786	670	2,019	11,044	9,025	-646	2	648
51	46,874	137,122	2,068	2,651	583	1,728	10,770	9,042	-1	0	1
52	48,238	141,268	2,064	2,682	618	2,103	11,061	8,958	-21	0	21
53	49,887	145,455	1,986	2,606	620	2,229	11,445	9,216	-28	3	31
54	51,934	149,630	1,987	2,633	646	2,031	11,197	9,166	157	372	215
55	53,525	152,545	1,870	2,593	723	1,165	10,764	9,599	-120	20	140
56	54,628	154,659	1,768	2,458	690	385	10,184	9,799	-39	9	48
57	55,560	156,204	1,693	2,378	685	-130	10,614	10,744	-18	20	38
58	56,306	157,594	1,719	2,431	712	-315	9,745	10,060	-14	25	39
59	56,877	158,545	1,586	2,321	735	-582	9,549	10,131	-53	33	86
60	57,423	159,146	1,457	2,178	721	-763	9,292	10,055	-93	31	124
61	57,840	159,148	1,276	1,996	720	-1,168	8,836	10,004	-106	36	142
62	58,199	159,281	1,284	1,976	692	-1,156	8,821	9,977	5	25	20
63	58,741	159,534	1,075	1,876	801	-834	8,216	9,050	12	24	12
平元	59,572	160,311	914	1,726	812	-141	8,779	8,920	4	11	7
2	60,899	161,566	840	1,720	880	403	8,819	8,416	12	25	13
3	62,172	163,121	819	1,718	899	781	9,227	8,446	-45	91	136
4	63,799	165,077	739	1,633	894	1,218	9,333	8,115	-1	75	76
5	65,320	167,163	680	1,670	990	1,337	9,392	8,055	69	74	5
6	66,552	168,753	813	1,758	945	754	8,683	7,929	23	81	58
7	68,072	170,376	649	1,660	1,011	921	8,808	7,887	53	90	37
8	69,223	171,417	669	1,689	1,020	348	8,058	7,710	24	98	74
9	70,296	172,361	649	1,704	1,055	274	8,349	8,075	21	122	101
10	71,436	172,873	536	1,684	1,148	-76	7,865	7,941	52	134	82
11	72,241	173,099	436	1,630	1,194	-274	7,576	7,850	64	119	55
12	73,117	173,167	479	1,567	1,088	-455	7,404	7,859	44	122	78
13	73,770	173,090	439	1,603	1,164	-597	7,164	7,761	81	154	73
14	74,575	173,086	437	1,616	1,179	-512	7,318	7,830	71	146	75
15	75,300	172,913	349	1,570	1,221	-589	6,866	7,455	67	91	24
16	76,227	173,108	244	1,501	1,257	-113	7,040	7,153	64	117	53
17	77,264	173,495	199	1,519	1,320	109	7,399	7,290	79	125	46
18	78,553	173,700	118	1,533	1,415	13	7,099	7,086	74	140	66
19	79,754	174,008	63	1,517	1,454	172	7,230	7,058	73	97	24
20	80,780	173,968	89	1,537	1,448	-151	6,785	6,936	22	87	65
21	81,689	173,968	125	1,590	1,465	-168	6,472	6,640	43	73	30
22	82,645	174,138	141	1,548	1,407	3	6,080	6,077	26	79	53
23	83,755	174,219	-78	1,515	1,593	172	6,204	6,032	-13	49	62
24	84,847	174,439	-141	1,492	1,633	-109	6,159	6,268	470	586	116
25	85,800	174,469	-159	1,504	1,663	187	6,328	6,141	2	59	57
26	86,366	174,064	-192	1,460	1,652	-205	5,958	6,163	-8	64	72
27	86,877	173,794	-299	1,447	1,746	25	6,317	6,292	4	52	48
28	87,334	173,135	-313	1,359	1,672	-322	5,806	6,128	-24	58	82

(注) 昭27年から昭和41年までは、昭27年7月1日施行の住民基本登録法(昭和26年法律第218号)
昭42年からは昭42年11月10日施行の住民基本台帳法(昭42年法律第81号)に基づく。

単位：世帯、人、%

対前年増減数及び増減率				転入者数 (A)			転出者数 (B)			転入超過数 (A) - (B)			年次
世帯	人口	世帯	人口	総数	道内	道外	総数	道内	道外	総数	道内	道外	
804	1,898	9.77	4.33	2,203	1,916	287	1,484	1,075	409	719	841	-122	昭27
407	2,364	4.51	5.17	2,739	2,374	365	1,544	1,211	333	1,195	1,163	32	28
458	2,991	4.85	6.22	3,578	3,095	483	1,656	1,265	391	1,922	1,830	92	29
819	3,382	8.27	6.62	4,253	3,780	473	1,743	1,381	362	2,510	2,399	111	30
886	3,206	8.27	5.88	4,196	3,646	550	1,876	1,355	521	2,320	2,291	29	31
642	1,148	5.53	1.99	4,223	3,731	492	2,291	1,799	492	1,932	1,932	0	32
537	2,398	4.39	4.08	4,534	3,957	577	2,599	2,123	476	1,935	1,834	101	33
900	3,429	7.04	5.60	5,685	5,025	660	2,838	2,278	560	2,847	2,747	100	34
922	3,259	6.74	5.04	6,100	5,444	656	3,500	2,389	1,111	2,600	3,055	-455	35
1,049	3,848	7.18	5.67	6,869	6,129	740	3,596	2,725	871	3,273	3,404	-131	36
1,773	6,765	11.33	9.43	9,763	8,833	930	3,912	3,065	847	5,851	5,768	83	37
1,810	5,182	10.39	6.60	8,860	7,958	902	4,645	3,536	1,109	4,215	4,422	-207	38
1,677	3,993	8.72	4.77	7,920	7,044	876	4,964	3,951	1,013	2,956	3,093	-137	39
1,453	2,436	6.95	2.78	7,491	6,674	817	5,557	4,502	1,055	1,934	2,172	-238	40
1,410	2,605	6.30	2.89	7,613	6,713	900	5,581	4,256	1,325	2,032	2,457	-425	41
1,754	4,282	7.38	4.62	8,959	7,683	1,276	5,934	4,297	1,637	3,025	3,386	-361	42
2,109	4,763	8.26	4.91	11,691	9,636	2,055	6,645	5,022	1,623	5,046	4,614	432	43
2,231	5,348	8.07	5.25	12,189	10,624	1,565	7,923	5,560	2,363	4,266	5,064	-798	44
2,810	5,494	9.41	5.13	13,270	11,055	2,215	8,415	5,982	2,433	4,855	5,073	-218	45
4,117	5,888	12.60	5.23	14,222	11,926	2,296	8,698	6,441	2,257	5,524	5,485	39	46
4,350	6,178	11.82	5.21	14,253	11,894	2,359	9,567	6,934	2,633	4,686	4,960	-274	47
2,812	5,137	6.83	4.12	12,572	10,451	2,121	9,457	6,976	2,481	3,115	3,475	-360	48
1,837	3,489	4.18	2.69	11,044	8,874	2,170	9,025	7,210	1,815	2,019	1,664	355	49
1,078	3,795	2.35	2.85	10,770	8,620	2,150	9,042	7,095	1,947	1,728	1,525	203	50
1,364	4,146	2.91	3.02	11,061	8,940	2,121	8,958	7,090	1,868	2,103	1,850	253	51
1,649	4,187	3.42	2.96	11,445	9,321	2,124	9,216	7,193	2,023	2,229	2,128	101	52
2,047	4,175	4.10	2.87	11,197	8,974	2,223	9,166	7,062	2,104	2,031	1,912	119	53
1,591	2,915	3.06	1.95	10,764	8,822	1,942	9,599	7,566	2,033	1,165	1,256	-91	54
1,103	2,114	2.06	1.39	10,184	8,367	1,817	9,799	7,399	2,400	385	968	-583	55
932	1,545	1.71	1.00	10,614	8,705	1,909	10,744	7,986	2,758	-130	719	-849	56
746	1,390	1.34	0.89	9,745	7,752	1,993	10,060	7,441	2,619	-315	311	-626	57
571	951	1.01	0.60	9,549	7,696	1,853	10,131	7,560	2,571	-582	136	-718	58
546	601	0.96	0.38	9,292	7,549	1,743	10,055	7,570	2,485	-763	-21	-742	59
417	2	0.73	0.00	8,836	7,219	1,617	10,004	7,240	2,764	-1,168	-21	-1,147	60
359	133	0.62	0.08	8,821	7,263	1,558	9,977	7,248	2,729	-1,156	15	-1,171	61
542	253	0.93	0.16	8,216	6,678	1,538	9,050	6,774	2,276	-834	-96	-738	62
831	777	1.41	0.49	8,779	7,030	1,749	8,920	6,594	2,326	-141	436	-577	63
1,327	1,255	2.23	0.78	8,819	7,098	1,721	8,416	6,343	2,073	403	755	-352	平元
1,273	1,555	2.09	0.96	9,227	7,332	1,895	8,446	6,146	2,300	781	1,186	-405	2
1,627	1,956	2.62	1.20	9,333	6,964	2,369	8,115	6,088	2,027	1,218	876	342	3
1,521	2,086	2.38	1.26	9,392	6,981	2,411	8,055	6,055	2,000	1,337	926	411	4
1,232	1,590	1.89	0.95	8,683	6,621	2,062	7,929	5,957	1,972	754	664	90	5
1,520	1,623	2.28	0.96	8,808	6,842	1,966	7,887	5,908	1,979	921	934	-13	6
1,151	1,041	1.69	0.61	8,058	6,352	1,706	7,710	5,909	1,801	348	443	-95	7
1,073	944	1.55	0.55	8,349	6,624	1,725	8,075	6,222	1,853	274	402	-128	8
1,140	512	1.62	0.30	7,865	6,134	1,731	7,941	5,937	2,004	-76	197	-273	9
805	226	1.13	0.13	7,576	5,858	1,718	7,850	5,938	1,912	-274	-80	-194	10
876	68	1.21	0.04	7,404	5,854	1,550	7,859	5,865	1,994	-455	-11	-444	11
653	-77	0.89	-0.04	7,164	5,599	1,565	7,761	5,701	2,060	-597	-102	-495	12
805	-4	1.09	0.00	7,318	5,686	1,632	7,830	5,921	1,909	-512	-235	-277	13
725	-173	0.97	-0.10	6,866	5,317	1,549	7,455	5,605	1,850	-589	-288	-301	14
927	195	1.23	0.11	7,040	5,492	1,548	7,153	5,306	1,847	-113	186	-299	15
1,037	387	1.36	0.22	7,399	5,684	1,715	7,290	5,394	1,896	109	290	-181	16
1,289	205	1.67	0.12	7,099	5,611	1,488	7,086	5,130	1,956	13	481	-468	17
1,201	308	1.53	0.18	7,230	5,660	1,570	7,058	5,053	2,005	172	607	-435	18
1,026	-40	1.29	-0.02	6,785	5,327	1,458	6,936	4,887	2,049	-151	440	-591	19
909	0	1.13	0.00	6,472	4,997	1,475	6,640	4,826	1,814	-168	171	-339	20
956	170	1.17	0.10	6,080	4,742	1,338	6,077	4,410	1,667	3	332	-329	21
1,110	81	1.34	0.05	6,204	4,788	1,416	6,032	4,451	1,581	172	337	-165	22
1,092	220	1.30	0.13	6,159	4,756	1,403	6,268	4,640	1,628	-109	116	-225	23
953	30	1.12	0.02	6,328	4,865	1,463	6,141	4,428	1,713	187	437	-250	24
566	-405	0.66	-0.23	5,958	4,420	1,538	6,163	4,346	1,817	-205	74	-279	25
511	-270	0.59	-0.16	6,317	4,832	1,485	6,292	4,569	1,723	25	263	-238	26
457	-659	0.53	-0.38	5,806	4,372	1,434	6,128	4,348	1,780	-322	24	-346	27
													28

(注) 令和元年より、転出の内訳(道内、道外)は概数値。

5. 1 人口動態

(1)年次別

年次	世帯数	人口総数	自然動態			社会動態			職権等		
			増減数	出生	死亡	増減数	転入	転出	増減数	増加	減少
29	87,716	172,373	-561	1,255	1,816	-208	5,792	6,000	7	70	63
30	88,545	171,811	-616	1,243	1,859	52	6,122	6,070	2	55	53
令元	89,460	171,242	-781	1,146	1,927	188	6,166	5,978	24	71	47
2	89,992	170,205	-818	1,152	1,970	-225	5,772	5,997	6	81	75
3	90,525	169,528	-911	1,051	1,962	234	5,965	5,731	0	45	45
4	90,867	168,299	-1,192	959	2,151	-54	6,006	6,060	17	67	50
5	91,032	166,846	-1,307	897	2,204	-165	6,129	6,294	19	57	38

(注) 昭和27年から昭和41年までは、昭和27年7月1日施行の住民基本登録法（昭和26年法律第218号）

昭和42年からは昭和42年11月10日施行の住民基本台帳法（昭和42年法律第81号）に基づく。

令和元年より、転出の内訳（道内、道外）は、概数値。

単位：世帯、人、%

対前年増減数及び増減率				転入者数 (A)			転出者数 (B)			転入超過数 (A) - (B)			年次
世帯	人口	世帯	人口	総数	道内	道外	総数	道内	道外	総数	道内	道外	
382	-762	0	0	5,792	4,395	1,397	6,000	4,277	1,723	-208	118	-326	29
829	-562	0.95	-0.33	6,122	4,576	1,546	6,070	4,400	1,670	52	176	-124	30
915	-561	1.03	-0.33	6,166	4,548	1,618	5,978	4,261	1,717	188	287	-99	令元
532	-1,037	0.59	-0.61	5,772	4,314	1,458	5,997	4,476	1,521	-225	-162	-63	2
533	-677	0.59	-0.40	5,965	4,441	1,524	5,731	4,165	1,566	234	276	-42	3
342	-1,229	0.38	-0.72	6,006	4,327	1,679	6,060	4,223	1,837	-54	104	-158	4
165	-1,453	0.18	-0.86	6,129	4,090	2,039	6,294	4,316	1,978	-165	-226	61	5

(2)男女別

年次	人 口			性 比	人口増減数			自然動態		
	総数	男	女		総数	男	女	総数	男	女
昭27	43,844	22,128	21,716	101.90	-	-	-	-	-	-
28	45,742	23,040	22,702	101.49	1,898	912	986	926	463	463
29	48,106	24,156	23,950	100.86	2,364	1,116	1,248	949	520	429
30	51,097	25,608	25,489	100.47	2,991	1,452	1,539	841	409	432
31	54,479	27,285	27,194	100.33	3,382	1,677	1,705	782	394	388
32	57,685	28,918	28,767	100.52	3,206	1,633	1,573	778	345	433
33	58,833	29,782	29,051	102.52	1,148	864	284	868	412	456
34	61,231	31,086	30,145	103.12	2,398	1,304	1,094	840	433	407
35	64,660	32,911	31,749	103.66	3,429	1,825	1,604	878	464	414
36	67,919	34,565	33,354	103.63	3,259	1,654	1,605	895	456	439
37	71,767	36,504	35,263	103.52	3,848	1,939	1,909	897	462	435
38	78,532	39,995	38,537	103.78	6,765	3,491	3,274	1,103	569	534
39	83,714	42,725	40,989	104.24	5,182	2,730	2,452	1,127	580	547
40	87,707	44,857	42,850	104.68	3,993	2,132	1,861	1,288	637	651
41	90,143	46,075	44,068	104.55	2,436	1,218	1,218	931	415	516
42	92,748	47,239	45,509	103.80	2,605	1,164	1,441	1,314	622	692
43	97,030	49,388	47,642	103.66	4,282	2,149	2,133	1,212	572	640
44	101,793	51,970	49,823	104.31	4,763	2,582	2,181	1,248	624	624
45	107,141	54,714	52,427	104.36	5,348	2,744	2,604	1,429	709	720
46	112,635	57,496	55,139	104.27	5,494	2,782	2,712	1,715	825	890
47	118,523	60,440	58,083	104.06	5,888	2,944	2,944	1,979	970	1,009
48	124,701	63,445	61,256	103.57	6,178	3,005	3,173	2,093	1,041	1,052
49	129,838	66,057	63,781	103.57	5,137	2,612	2,525	2,323	1,253	1,070
50	133,327	67,477	65,850	102.47	3,489	1,420	2,069	2,116	1,060	1,056
51	137,122	69,269	67,853	102.09	3,795	1,792	2,003	2,068	1,041	1,027
52	141,268	71,255	70,013	101.77	4,146	1,986	2,160	2,064	1,046	1,018
53	145,455	73,307	72,148	101.61	4,187	2,052	2,135	1,986	954	1,032
54	149,630	75,068	74,562	100.68	4,175	1,761	2,414	1,987	930	1,057
55	152,545	76,392	76,153	100.31	2,915	1,324	1,591	1,870	946	924
56	154,659	77,324	77,335	99.99	2,114	932	1,182	1,768	862	906
57	156,204	77,937	78,267	99.58	1,545	613	932	1,693	815	878
58	157,594	78,476	79,118	99.19	1,390	539	851	1,719	816	903
59	158,545	78,673	79,872	98.50	951	197	754	1,586	748	838
60	159,146	78,688	80,458	97.80	601	15	586	1,457	675	782
61	159,148	78,390	80,758	97.07	2	-298	300	1,276	603	673
62	159,281	78,250	81,031	96.57	133	-140	273	1,284	562	722
63	159,534	78,235	81,299	96.23	253	-15	268	1,075	503	572
平元	160,311	78,453	81,858	95.84	777	218	559	914	382	532
2	161,566	79,069	82,497	95.84	1,255	616	639	840	384	456
3	163,121	79,699	83,422	95.54	1,555	630	925	819	367	452
4	165,077	80,634	84,443	95.49	1,956	935	1,021	739	296	443
5	167,163	81,821	85,342	95.87	2,086	1,187	899	680	349	331
6	168,753	82,604	86,149	95.89	1,590	783	807	813	343	470
7	170,376	83,501	86,875	96.12	1,623	897	726	649	274	375
8	171,417	84,080	87,337	96.27	1,041	579	462	669	271	398
9	172,361	84,515	87,846	96.21	944	435	509	649	272	377
10	172,873	84,826	88,047	96.34	512	311	201	536	235	301
11	173,099	84,945	88,154	96.36	226	119	107	436	169	267
12	173,167	84,835	88,332	96.04	68	-110	178	479	145	334
13	173,090	84,702	88,388	95.83	-77	-133	56	439	186	253
14	173,086	84,651	88,435	95.72	-4	-51	47	437	166	271
15	172,913	84,538	88,375	95.66	-173	-113	-60	349	73	276
16	173,108	84,704	88,404	95.81	195	166	29	244	51	193
17	173,495	84,857	88,638	95.73	387	153	234	199	-4	203
18	173,700	84,872	88,828	95.55	205	15	190	118	-8	126
19	174,008	85,095	88,913	95.71	308	223	85	63	-33	96
20	173,968	85,005	88,963	95.55	-40	-90	50	89	-56	145
21	173,968	85,010	88,958	95.56	0	5	-5	125	22	103
22	174,138	84,969	89,169	95.29	170	-41	211	141	-22	163
23	174,219	84,995	89,224	95.26	81	26	55	-78	-123	45
24	174,439	85,107	89,332	95.27	220	112	108	-141	-72	-69
25	174,469	85,138	89,331	95.31	30	31	-1	-159	-101	-58
26	174,064	84,950	89,114	95.33	-405	-188	-217	-192	-44	-148
27	173,794	84,849	88,945	95.39	-270	-101	-169	-299	-162	-137
28	173,135	84,375	88,760	95.06	-659	-474	-185	-313	-230	-83

単位：人、%

社会動態			職權等			対前年増減率				年次
総数	男	女	総数	男	女	総数	自然動態	社会動態	職權等	
-	-	-	-	-	-	-	-	-	-	昭27
719	308	411	253	141	112	4.33	2.11	1.64	0.58	28
1,195	489	706	220	107	113	5.17	2.07	2.61	0.48	29
1,922	926	996	228	117	111	6.22	1.75	4.00	0.47	30
2,510	1,242	1,268	90	41	49	6.62	1.53	4.91	0.18	31
2,320	1,239	1,081	108	49	59	5.88	1.43	4.26	0.20	32
1,932	1,056	876	-1,652	-604	-1,048	1.99	1.50	3.35	-2.86	33
1,935	992	943	-377	-121	-256	4.08	1.43	3.29	-0.64	34
2,847	1,524	1,323	-296	-163	-133	5.60	1.43	4.65	-0.48	35
2,600	1,302	1,298	-236	-104	-132	5.04	1.38	4.02	-0.36	36
3,273	1,667	1,606	-322	-190	-132	5.67	1.32	4.82	-0.47	37
5,851	3,005	2,846	-189	-83	-106	9.43	1.54	8.15	-0.26	38
4,215	2,234	1,981	-160	-84	-76	6.60	1.44	5.37	-0.20	39
2,956	1,629	1,327	-251	-134	-117	4.77	1.54	3.53	-0.30	40
1,934	1,025	909	-429	-222	-207	2.78	1.06	2.21	-0.49	41
2,032	917	1,115	-741	-375	-366	2.89	1.46	2.25	-0.82	42
3,025	1,548	1,477	45	29	16	4.62	1.31	3.26	0.05	43
5,046	2,730	2,316	-1,531	-772	-759	4.91	1.29	5.20	-1.58	44
4,266	2,238	2,028	-347	-203	-144	5.25	1.40	4.19	-0.34	45
4,855	2,591	2,264	-1,076	-634	-442	5.13	1.60	4.53	-1.00	46
5,524	2,879	2,645	-1,615	-905	-710	5.23	1.76	4.90	-1.43	47
4,686	2,277	2,409	-601	-313	-288	5.21	1.77	3.95	-0.51	48
3,115	1,515	1,600	-301	-156	-145	4.12	1.86	2.50	-0.24	49
2,019	961	1,058	-646	-601	-45	2.69	1.63	1.56	-0.50	50
1,728	751	977	-1	0	-1	2.85	1.55	1.30	0.00	51
2,103	952	1,151	-21	-12	-9	3.02	1.51	1.53	-0.02	52
2,229	1,112	1,117	-28	-14	-14	2.96	1.41	1.58	-0.02	53
2,031	996	1,035	157	-165	322	2.87	1.37	1.40	0.11	54
1,165	447	718	-120	-69	-51	1.95	1.25	0.78	-0.08	55
385	101	284	-39	-31	-8	1.39	1.16	0.25	-0.03	56
-130	-175	45	-18	-27	9	1.00	1.09	-0.08	-0.01	57
-315	-260	-55	-14	-17	3	0.89	1.10	-0.20	-0.01	58
-582	-495	-87	-53	-56	3	0.60	1.01	-0.37	-0.03	59
-763	-580	-183	-93	-80	-13	0.38	0.92	-0.48	-0.06	60
-1,168	-815	-353	-106	-86	-20	0.00	0.80	-0.73	-0.07	61
-1,156	-704	-452	5	2	3	0.08	0.81	-0.73	0.00	62
-834	-526	-308	12	8	4	0.16	0.67	-0.52	0.01	63
-141	-167	26	4	3	1	0.49	0.57	-0.09	0.00	平元
403	227	176	12	5	7	0.78	0.52	0.25	0.01	2
781	321	460	-45	-58	13	0.96	0.51	0.48	-0.03	3
1,218	665	553	-1	-26	25	1.20	0.45	0.75	0.00	4
1,337	797	540	69	41	28	1.26	0.41	0.81	0.04	5
754	434	320	23	6	17	0.95	0.49	0.45	0.01	6
921	610	311	53	13	40	0.96	0.38	0.55	0.03	7
348	313	35	24	-5	29	0.61	0.39	0.20	0.01	8
274	153	121	21	10	11	0.55	0.38	0.16	0.01	9
-76	50	-126	52	26	26	0.30	0.31	-0.04	0.03	10
-274	-84	-190	64	34	30	0.13	0.25	-0.16	0.04	11
-455	-270	-185	44	15	29	0.04	0.28	-0.26	0.03	12
-597	-361	-236	81	42	39	-0.04	0.25	-0.34	0.05	13
-512	-253	-259	71	36	35	0.00	0.25	-0.30	0.04	14
-589	-213	-376	67	27	40	-0.10	0.20	-0.34	0.04	15
-113	88	-201	64	27	37	0.11	0.14	-0.07	0.04	16
109	112	-3	79	45	34	0.22	0.11	0.06	0.05	17
13	-10	23	74	28	46	0.12	0.07	0.01	0.04	18
172	208	-36	73	47	26	0.18	0.04	0.10	0.04	19
-151	-34	-117	22	0	22	-0.02	0.05	-0.09	0.01	20
-168	-34	-134	43	17	26	0.00	0.07	-0.10	0.02	21
3	-23	26	26	4	22	0.10	0.08	0.00	0.01	22
172	161	11	-13	-12	-1	0.05	-0.04	0.10	-0.01	23
-109	-37	-72	470	219	251	0.13	-0.08	-0.06	0.27	24
187	129	58	2	3	-1	0.02	-0.09	0.11	0.00	25
-205	-138	-67	-8	-6	-2	-0.23	-0.11	-0.12	0.00	26
25	63	-38	4	-2	6	-0.16	-0.17	0.01	0.00	27
-322	-215	-107	-24	-29	5	-0.38	-0.18	-0.19	-0.01	28

(2)男女別

年次	人 口			性 比	人口増減数			自然動態		
	総数	男	女		総数	男	女	総数	男	女
29	172,373	84,073	88,300	95.21	-762	-302	-460	-561	-280	-281
30	171,811	83,863	87,948	95.36	-562	-210	-352	-616	-354	-262
令元	171,242	83,705	87,537	95.62	-569	-158	-411	-781	-440	-341
2	170,205	83,313	86,892	95.88	-1,037	-392	-645	-818	-417	-401
3	169,528	83,030	86,498	95.99	-677	-283	-394	-911	-478	-433
4	168,299	82,537	85,762	96.24	-1,229	-493	-736	-1,192	-626	-566
5	166,846	81,829	85,017	96.25	-1,453	-708	-745	-1,307	-700	-607

単位：人、%

社会動態			職權等			対前年増減率				年次
総数	男	女	総数	男	女	総数	自然動態	社会動態	職權等	
-208	-21	-187	7	-1	8	-0.44	-0.32	-0.12	0.00	29
52	143	-91	2	1	1	-0.33	-0.36	0.03	0.00	30
188	275	-87	24	7	17	-0.33	-0.45	0.11	0.01	令元
-225	19	-244	6	6	0	-0.61	-0.48	-0.13	0.00	2
234	195	39	0	-1	1	-0.40	-0.54	0.14	0.00	3
-54	126	-180	17	7	10	-0.72	-0.70	-0.03	0.01	4
-165	-7	-158	19	-1	20	-0.86	-0.78	-0.10	0.01	5

5. 2 自然動態

年次	総 数			出 生			死 亡		
	計	男	女	計	男	女	計	男	女
昭27	-	-	-	-	-	-	-	-	-
28	926	463	463	1,261	645	616	335	182	153
29	949	520	429	1,273	687	586	324	167	157
30	841	409	432	1,158	602	556	317	193	124
31	782	394	388	1,149	620	529	367	226	141
32	778	345	433	1,166	565	601	388	220	168
33	868	412	456	1,205	613	592	337	201	136
34	840	433	407	1,164	618	546	324	185	139
35	878	464	414	1,177	621	556	299	157	142
36	895	456	439	1,244	647	597	349	191	158
37	897	462	435	1,277	680	597	380	218	162
38	1,103	569	534	1,434	769	665	331	200	131
39	1,127	580	547	1,533	805	728	406	225	181
40	1,288	637	651	1,707	870	837	419	233	186
41	931	415	516	1,370	684	686	439	269	170
42	1,314	622	692	1,759	893	866	445	271	174
43	1,212	572	640	1,643	838	805	431	266	165
44	1,248	624	624	1,718	910	808	470	286	184
45	1,429	709	720	1,954	1,009	945	525	300	225
46	1,715	825	890	2,238	1,115	1,123	523	290	233
47	1,979	970	1,009	2,522	1,301	1,221	543	331	212
48	2,093	1,041	1,052	2,685	1,373	1,312	592	332	260
49	2,323	1,253	1,070	2,920	1,580	1,340	597	327	270
50	2,116	1,060	1,056	2,786	1,448	1,338	670	388	282
51	2,068	1,041	1,027	2,651	1,389	1,262	583	348	235
52	2,064	1,046	1,018	2,682	1,387	1,295	618	341	277
53	1,986	954	1,032	2,606	1,311	1,295	620	357	263
54	1,987	930	1,057	2,633	1,296	1,337	646	366	280
55	1,870	946	924	2,593	1,371	1,222	723	425	298
56	1,768	862	906	2,458	1,259	1,199	690	397	293
57	1,693	815	878	2,378	1,213	1,165	685	398	287
58	1,719	816	903	2,431	1,241	1,190	712	425	287
59	1,586	748	838	2,321	1,177	1,144	735	429	306
60	1,457	675	782	2,178	1,080	1,098	721	405	316
61	1,276	603	673	1,996	1,028	968	720	425	295
62	1,284	562	722	1,976	971	1,005	692	409	283
63	1,075	503	572	1,876	956	920	801	453	348
平元	914	382	532	1,726	872	854	812	490	322
2	840	384	456	1,720	902	818	880	518	362
3	819	367	452	1,718	900	818	899	533	366
4	739	296	443	1,633	819	814	894	523	371
5	680	349	331	1,670	901	769	990	552	438
6	813	343	470	1,758	893	865	945	550	395
7	649	274	375	1,660	850	810	1,011	576	435
8	669	271	398	1,689	865	824	1,020	594	426
9	649	272	377	1,704	862	842	1,055	590	465
10	536	235	301	1,684	877	807	1,148	642	506
11	436	169	267	1,630	844	786	1,194	675	519
12	479	145	334	1,567	786	781	1,088	641	447
13	439	186	253	1,603	870	733	1,164	684	480
14	437	166	271	1,616	819	797	1,179	653	526
15	349	73	276	1,570	790	780	1,221	717	504
16	244	51	193	1,501	775	726	1,257	724	533
17	199	-4	203	1,519	763	756	1,320	767	553
18	118	-8	126	1,533	792	741	1,415	800	615
19	63	-33	96	1,517	770	747	1,454	803	651
20	89	-56	145	1,537	787	750	1,448	843	605
21	125	22	103	1,590	812	778	1,465	790	675
22	141	-22	163	1,548	752	796	1,407	774	633
23	-78	-123	45	1,515	764	751	1,593	887	706
24	-141	-72	-69	1,492	799	693	1,633	871	762
25	-159	-101	-58	1,504	795	709	1,663	896	767
26	-192	-44	-148	1,460	800	660	1,652	844	808
27	-299	-162	-137	1,447	766	681	1,746	928	818
28	-313	-230	-83	1,359	685	674	1,672	915	757

(注) 率=人数/9月末人口×1,000

単位：人、件、‰

出生率			死亡率			婚 姻		離 婚		年次
計	男	女	計	男	女	総数	婚姻率	総数	離婚率	
-	-	-	-	-	-	-	-	-	-	昭27
27.93	14.28	13.64	7.42	4.03	3.39	-	-	-	-	28
26.77	14.45	12.32	6.81	3.51	3.30	-	-	-	-	29
23.05	11.98	11.07	6.31	3.84	2.47	-	-	-	-	30
21.42	11.56	9.86	6.84	4.21	2.63	-	-	-	-	31
20.45	9.91	10.54	6.81	3.86	2.95	-	-	-	-	32
20.70	10.53	10.17	5.79	3.45	2.34	-	-	-	-	33
19.23	10.21	9.02	5.35	3.06	2.30	-	-	-	-	34
18.52	9.77	8.75	4.70	2.47	2.23	-	-	-	-	35
18.50	9.62	8.88	5.19	2.84	2.35	-	-	-	-	36
18.07	9.62	8.45	5.38	3.09	2.29	-	-	-	-	37
18.62	9.98	8.63	4.30	2.60	1.70	-	-	-	-	38
18.54	9.73	8.80	4.91	2.72	2.19	-	-	-	-	39
19.59	9.98	9.61	4.81	2.67	2.13	1,137	13.05	122	1.40	40
15.33	7.65	7.68	4.91	3.01	1.90	1,316	14.72	148	1.66	41
19.11	9.70	9.41	4.83	2.94	1.89	810	8.80	133	1.44	42
17.13	8.74	8.39	4.49	2.77	1.72	956	9.97	144	1.50	43
16.91	8.96	7.95	4.63	2.81	1.81	1,095	10.78	172	1.69	44
18.44	9.52	8.92	4.96	2.83	2.12	1,285	12.13	156	1.47	45
20.09	10.01	10.08	4.70	2.60	2.09	1,384	12.43	174	1.56	46
21.50	11.09	10.41	4.63	2.82	1.81	2,094	17.86	294	2.51	47
21.76	11.13	10.63	4.80	2.69	2.11	1,739	14.09	256	2.07	48
22.66	12.26	10.40	4.63	2.54	2.09	1,603	12.44	268	2.08	49
21.04	10.94	10.11	5.06	2.93	2.13	1,544	11.66	317	2.39	50
19.48	10.20	9.27	4.28	2.56	1.73	1,428	10.49	308	2.26	51
19.13	9.90	9.24	4.41	2.43	1.98	1,489	10.62	347	2.48	52
18.03	9.07	8.96	4.29	2.47	1.82	1,327	9.18	393	2.72	53
17.71	8.72	8.99	4.34	2.46	1.88	1,344	9.04	355	2.39	54
17.07	9.02	8.04	4.76	2.80	1.96	1,374	9.04	390	2.57	55
15.95	8.17	7.78	4.48	2.58	1.90	1,362	8.84	483	3.13	56
15.27	7.79	7.48	4.40	2.56	1.84	1,332	8.55	492	3.16	57
15.47	7.90	7.57	4.53	2.71	1.83	1,292	8.22	468	2.98	58
14.67	7.44	7.23	4.65	2.71	1.93	1,194	7.55	502	3.17	59
13.71	6.80	6.91	4.54	2.55	1.99	1,184	7.45	442	2.78	60
12.55	6.47	6.09	4.53	2.67	1.86	1,127	7.09	445	2.80	61
12.43	6.11	6.32	4.35	2.57	1.78	1,092	6.87	419	2.64	62
11.79	6.01	5.78	5.03	2.85	2.19	1,106	6.95	359	2.26	63
10.79	5.45	5.34	5.08	3.06	2.01	1,087	6.79	346	2.16	平元
10.68	5.60	5.08	5.47	3.22	2.25	1,112	6.91	386	2.40	2
10.57	5.54	5.03	5.53	3.28	2.25	1,161	7.15	410	2.52	3
9.93	4.98	4.95	5.44	3.18	2.26	1,159	7.05	423	2.57	4
10.02	5.41	4.62	5.94	3.31	2.63	1,203	7.22	425	2.55	5
10.44	5.30	5.14	5.61	3.27	2.35	1,223	7.26	402	2.39	6
9.77	5.00	4.77	5.95	3.39	2.56	1,237	7.28	451	2.65	7
9.87	5.06	4.82	5.96	3.47	2.49	1,425	8.33	486	2.84	8
9.91	5.01	4.90	6.14	3.43	2.70	1,206	7.01	533	3.10	9
9.76	5.08	4.68	6.65	3.72	2.93	1,172	6.79	560	3.25	10
9.42	4.88	4.54	6.90	3.90	3.00	1,122	6.48	579	3.35	11
9.06	4.55	4.52	6.29	3.71	2.58	1,263	7.30	566	3.27	12
9.27	5.03	4.24	6.73	3.95	2.78	1,224	7.08	618	3.57	13
9.34	4.73	4.61	6.82	3.78	3.04	1,209	6.99	629	3.64	14
9.09	4.57	4.52	7.07	4.15	2.92	1,105	6.40	624	3.61	15
8.69	4.48	4.20	7.27	4.19	3.08	1,106	6.40	560	3.24	16
8.76	4.40	4.36	7.61	4.42	3.19	1,042	6.01	512	2.95	17
8.83	4.56	4.27	8.15	4.61	3.54	1,150	6.62	511	2.94	18
8.72	4.43	4.30	8.36	4.62	3.74	1,058	6.08	485	2.79	19
8.84	4.53	4.31	8.33	4.85	3.48	1,173	6.75	544	3.13	20
9.15	4.67	4.48	8.43	4.55	3.88	1,035	5.95	504	2.90	21
8.89	4.32	4.57	8.08	4.45	3.64	1,096	6.30	466	2.68	22
8.71	4.39	4.32	9.15	5.10	4.06	996	5.72	430	2.47	23
8.55	4.58	3.97	9.36	4.99	4.37	1,010	5.79	485	2.78	24
8.62	4.56	4.07	9.53	5.14	4.40	975	5.59	466	2.67	25
8.38	4.59	3.79	9.49	4.85	4.64	959	5.51	468	2.69	26
8.33	4.41	3.92	10.05	5.34	4.71	970	5.58	424	2.44	27
7.85	3.95	3.89	9.65	5.28	4.37	950	5.48	423	2.44	28

5. 2 自然動態

年次	総 数			出 生			死 亡		
	計	男	女	計	男	女	計	男	女
29	-561	-280	-281	1,255	669	586	1,816	949	867
30	-616	-354	-262	1,243	646	597	1,859	1,000	859
令元	-781	-440	-341	1,146	580	566	1,927	1,020	907
2	-818	-417	-401	1,152	598	554	1,970	1,015	955
3	-911	-478	-433	1,051	536	515	1,962	1,014	948
4	-1,192	-626	-566	959	461	498	2,151	1,087	1,064
5	-1,307	-700	-607	897	460	437	2,204	1,160	1,044

(注) 率=人数/9月末日人口×1,000

単位：人、件、‰

出生率			死亡率			婚 姻		離 婚		年次
計	男	女	計	男	女	総数	婚姻率	総数	離婚率	
7.27	3.88	3.40	10.52	5.50	5.02	906	5.25	406	2.35	29
7.24	3.76	3.48	10.83	5.82	5.00	828	4.82	394	2.29	30
6.69	3.39	3.30	11.25	5.95	5.30	849	4.96	403	2.35	令元
6.76	3.51	3.25	11.56	5.96	5.61	791	4.64	348	2.04	2
6.19	3.16	3.03	11.56	5.97	5.58	719	4.24	380	2.24	3
5.69	2.73	2.95	12.75	6.45	6.31	704	4.17	293	1.74	4
5.37	2.75	2.61	13.19	6.94	6.25	624	3.73	366	2.19	5

5. 3 社会動態

(1)男女別

年次	転入者数									転出者数					
	総数			道内			道外			総数			道内		
	計	男	女	計	男	女	計	男	女	計	男	女	計	男	女
昭27	-	-	-	-	-	-	-	-	-	-	-	-	-	-	-
28	2,203	1,092	1,111	1,916	952	964	287	140	147	1,484	784	700	1,075	542	533
29	2,739	1,316	1,423	2,374	1,127	1,247	365	189	176	1,544	827	717	1,211	625	586
30	3,578	1,784	1,794	3,095	1,510	1,585	483	274	209	1,656	858	798	1,265	624	641
31	4,253	2,159	2,094	3,780	1,891	1,889	473	268	205	1,743	917	826	1,381	706	675
32	4,196	2,284	1,912	3,646	1,957	1,689	550	327	223	1,876	1,045	831	1,355	728	627
33	4,223	2,285	1,938	3,731	1,982	1,749	492	303	189	2,291	1,229	1,062	1,799	914	885
34	4,534	2,411	2,123	3,957	2,084	1,873	577	327	250	2,599	1,419	1,180	2,123	1,140	983
35	5,685	3,014	2,671	5,025	2,621	2,404	660	393	267	2,838	1,490	1,348	2,278	1,166	1,112
36	6,100	3,233	2,867	5,444	2,836	2,608	656	397	259	3,500	1,931	1,569	2,389	1,294	1,095
37	6,869	3,654	3,215	6,129	3,201	2,928	740	453	287	3,596	1,987	1,609	2,725	1,445	1,280
38	9,763	5,148	4,615	8,833	4,582	4,251	930	566	364	3,912	2,143	1,769	3,065	1,618	1,447
39	8,860	4,861	3,999	7,958	4,311	3,647	902	550	352	4,645	2,627	2,018	3,536	1,916	1,620
40	7,920	4,376	3,544	7,044	3,825	3,219	876	551	325	4,964	2,747	2,217	3,951	2,115	1,836
41	7,491	4,074	3,417	6,674	3,536	3,138	817	538	279	5,557	3,049	2,508	4,502	2,402	2,100
42	7,613	4,061	3,552	6,713	3,540	3,173	900	521	379	5,581	3,144	2,437	4,256	2,310	1,946
43	8,959	4,874	4,085	7,683	4,121	3,562	1,276	753	523	5,934	3,326	2,608	4,297	2,266	2,031
44	11,691	6,428	5,263	9,636	5,175	4,461	2,055	1,253	802	6,645	3,698	2,947	5,022	2,695	2,327
45	12,189	6,613	5,576	10,624	5,648	4,976	1,565	965	600	7,923	4,375	3,548	5,560	2,906	2,654
46	13,270	7,301	5,969	11,055	5,903	5,152	2,215	1,398	817	8,415	4,710	3,705	5,982	3,194	2,788
47	14,222	7,637	6,585	11,926	6,247	5,679	2,296	1,390	906	8,698	4,758	3,940	6,441	3,376	3,065
48	14,253	7,643	6,610	11,894	6,191	5,703	2,359	1,452	907	9,567	5,366	4,201	6,934	3,744	3,190
49	12,572	6,718	5,854	10,451	5,463	4,988	2,121	1,255	866	9,457	5,203	4,254	6,976	3,699	3,277
50	11,044	5,873	5,171	8,874	4,578	4,296	2,170	1,295	875	9,025	4,912	4,113	7,210	3,808	3,402
51	10,770	5,732	5,038	8,620	4,517	4,103	2,150	1,215	935	9,042	4,981	4,061	7,095	3,815	3,280
52	11,061	5,900	5,161	8,940	4,651	4,289	2,121	1,249	872	8,958	4,948	4,010	7,090	3,807	3,283
53	11,445	6,179	5,266	9,321	4,896	4,425	2,124	1,283	841	9,216	5,067	4,149	7,193	3,883	3,310
54	11,197	6,097	5,100	8,974	4,757	4,217	2,223	1,340	883	9,166	5,101	4,065	7,062	3,839	3,223
55	10,764	5,779	4,985	8,822	4,659	4,163	1,942	1,120	822	9,599	5,332	4,267	7,566	4,070	3,496
56	10,184	5,525	4,659	8,367	4,461	3,906	1,817	1,064	753	9,799	5,424	4,375	7,399	3,984	3,415
57	10,614	5,819	4,795	8,705	4,661	4,044	1,909	1,158	751	10,744	5,994	4,750	7,986	4,290	3,696
58	9,745	5,288	4,457	7,752	4,106	3,646	1,993	1,182	811	10,060	5,548	4,512	7,441	3,962	3,479
59	9,549	5,193	4,356	7,696	4,096	3,600	1,853	1,097	756	10,131	5,688	4,443	7,560	4,078	3,482
60	9,292	5,070	4,222	7,549	3,976	3,573	1,743	1,094	649	10,055	5,650	4,405	7,570	4,086	3,484
61	8,836	4,822	4,014	7,219	3,840	3,379	1,617	982	635	10,004	5,637	4,367	7,240	3,918	3,322
62	8,821	4,792	4,029	7,263	3,864	3,399	1,558	928	630	9,977	5,496	4,481	7,248	3,828	3,420
63	8,216	4,551	3,665	6,678	3,601	3,077	1,538	950	588	9,050	5,077	3,973	6,774	3,677	3,097
平元	8,779	4,809	3,970	7,030	3,776	3,254	1,749	1,033	716	8,920	4,976	3,944	6,594	3,552	3,042
2	8,819	4,854	3,965	7,098	3,805	3,293	1,721	1,049	672	8,416	4,627	3,789	6,343	3,351	2,992
3	9,227	5,085	4,142	7,332	3,969	3,363	1,895	1,116	779	8,446	4,764	3,682	6,146	3,325	2,821
4	9,333	5,147	4,186	6,964	3,768	3,196	2,369	1,379	990	8,115	4,482	3,633	6,088	3,261	2,827
5	9,392	5,210	4,182	6,981	3,764	3,217	2,411	1,446	965	8,055	4,413	3,642	6,055	3,199	2,856
6	8,683	4,880	3,803	6,621	3,681	2,940	2,062	1,199	863	7,929	4,446	3,483	5,957	3,248	2,709
7	8,808	5,004	3,804	6,842	3,804	3,038	1,966	1,200	766	7,887	4,394	3,493	5,908	3,199	2,709
8	8,058	4,613	3,445	6,352	3,545	2,807	1,706	1,068	638	7,710	4,300	3,410	5,909	3,225	2,684
9	8,349	4,646	3,703	6,624	3,600	3,024	1,725	1,046	679	8,075	4,493	3,582	6,222	3,372	2,850
10	7,865	4,530	3,335	6,134	3,446	2,688	1,731	1,084	647	7,941	4,480	3,461	5,937	3,227	2,710
11	7,576	4,298	3,278	5,858	3,235	2,623	1,718	1,063	655	7,850	4,382	3,468	5,938	3,193	2,745
12	7,404	4,136	3,268	5,854	3,185	2,669	1,550	951	599	7,859	4,406	3,453	5,866	3,198	2,668
13	7,164	4,046	3,118	5,599	3,078	2,521	1,565	968	597	7,761	4,407	3,354	5,701	3,128	2,573
14	7,318	4,083	3,235	5,686	3,085	2,601	1,632	998	634	7,830	4,336	3,494	5,921	3,191	2,730
15	6,866	3,974	2,892	5,317	3,013	2,304	1,549	961	588	7,455	4,187	3,268	5,605	3,059	2,546
16	7,040	4,080	2,960	5,492	3,119	2,373	1,548	961	587	7,153	3,992	3,161	5,306	2,879	2,427
17	7,399	4,211	3,188	5,684	3,170	2,514	1,715	1,041	674	7,290	4,099	3,191	5,394	2,927	2,467
18	7,099	4,045	3,054	5,611	3,129	2,482	1,488	916	572	7,086	4,055	3,031	5,130	2,831	2,299
19	7,230	4,188	3,042	5,660	3,229	2,431	1,570	959	611	7,058	3,980	3,078	5,053	2,769	2,284
20	6,785	3,873	2,912	5,327	2,962	2,365	1,458	911	547	6,936	3,907	3,029	4,887	2,642	2,245
21	6,472	3,766	2,706	4,997	2,833	2,164	1,475	933	542	6,640	3,800	2,840	4,826	2,700	2,126
22	6,080	3,392	2,688	4,742	2,568	2,174	1,338	824	514	6,077	3,415	2,662	4,410	2,418	1,992
23	6,204	3,555	2,649	4,788	2,686	2,102	1,416	869	547	6,032	3,394	2,638	4,451	2,439	2,012
24	6,159	3,499	2,660	4,756	2,623	2,133	1,403	876	527	6,268	3,536	2,732	4,640	2,527	2,113
25	6,328	3,607	2,721	4,865	2,756	2,109	1,463	851	612	6,141	3,478	2,663	4,428	2,445	1,983
26	5,958	3,413	2,545	4,420	2,447	1,973	1,538	966	572	6,163	3,551	2,612	4,346	2,425	1,921
27	6,317	3,599	2,718	4,832	2,738	2,094	1,485	861	624	6,292	3,536	2,756	4,569	2,535	2,034
28	5,806	3,272	2,534	4,372	2,424	1,948	1,434	848	586	6,128	3,487	2,641	4,348	2,417	1,931

単位：人

転出者数			転入超過数									年次
道外			総数			道内			道外			
計	男	女	計	男	女	計	男	女	計	男	女	
-	-	-	-	-	-	-	-	-	-	-	-	昭27
409	242	167	719	308	411	841	410	431	-122	-102	-20	28
333	202	131	1,195	489	706	1,163	502	661	32	-13	45	29
391	234	157	1,922	926	996	1,830	886	944	92	40	52	30
362	211	151	2,510	1,242	1,268	2,399	1,185	1,214	111	57	54	31
521	317	204	2,320	1,239	1,081	2,291	1,229	1,062	29	10	19	32
492	315	177	1,932	1,056	876	1,932	1,068	864	0	-12	12	33
476	279	197	1,935	992	943	1,834	944	890	101	48	53	34
560	324	236	2,847	1,524	1,323	2,747	1,455	1,292	100	69	31	35
1,111	637	474	2,600	1,302	1,298	3,055	1,542	1,513	-455	-240	-215	36
871	542	329	3,273	1,667	1,606	3,404	1,756	1,648	-131	-89	-42	37
847	525	322	5,851	3,005	2,846	5,768	2,964	2,804	83	41	42	38
1,109	711	398	4,215	2,234	1,981	4,422	2,395	2,027	-207	-161	-46	39
1,013	632	381	2,956	1,629	1,327	3,093	1,710	1,383	-137	-81	-56	40
1,055	647	408	1,934	1,025	909	2,172	1,134	1,038	-238	-109	-129	41
1,325	834	491	2,032	917	1,115	2,457	1,230	1,227	-425	-313	-112	42
1,637	1,060	577	3,025	1,548	1,477	3,386	1,855	1,531	-361	-307	-54	43
1,623	1,003	620	5,046	2,730	2,316	4,614	2,480	2,134	432	250	182	44
2,363	1,469	894	4,266	2,238	2,028	5,064	2,742	2,322	-798	-504	-294	45
2,433	1,516	917	4,855	2,591	2,264	5,073	2,709	2,364	-218	-118	-100	46
2,257	1,382	875	5,524	2,879	2,645	5,485	2,871	2,614	39	8	31	47
2,633	1,622	1,011	4,686	2,277	2,409	4,960	2,447	2,513	-274	-170	-104	48
2,481	1,504	977	3,115	1,515	1,600	3,475	1,764	1,711	-360	-249	-111	49
1,815	1,104	711	2,019	961	1,058	1,664	770	894	355	191	164	50
1,947	1,166	781	1,728	751	977	1,525	702	823	203	49	154	51
1,868	1,141	727	2,103	952	1,151	1,850	844	1,006	253	108	145	52
2,023	1,184	839	2,229	1,112	1,117	2,128	1,013	1,115	101	99	2	53
2,104	1,262	842	2,031	996	1,035	1,912	918	994	119	78	41	54
2,033	1,262	771	1,165	447	718	1,256	589	667	-91	-142	51	55
2,400	1,440	960	385	101	284	968	477	491	-583	-376	-207	56
2,758	1,704	1,054	-130	-175	45	719	371	348	-849	-546	-303	57
2,619	1,586	1,033	-315	-260	-55	311	144	167	-626	-404	-222	58
2,571	1,610	961	-582	-495	-87	136	18	118	-718	-513	-205	59
2,485	1,564	921	-763	-580	-183	-21	-110	89	-742	-470	-272	60
2,764	1,719	1,045	-1,168	-815	-353	-21	-78	57	-1,147	-737	-410	61
2,729	1,668	1,061	-1,156	-704	-452	15	36	-21	-1,171	-740	-431	62
2,276	1,400	876	-834	-526	-308	-96	-76	-20	-738	-450	-288	63
2,326	1,424	902	-141	-167	26	436	224	212	-577	-391	-186	平元
2,073	1,276	797	403	227	176	755	454	301	-352	-227	-125	2
2,300	1,439	861	781	321	460	1,186	644	542	-405	-323	-82	3
2,027	1,221	806	1,218	665	553	876	507	369	342	158	184	4
2,000	1,214	786	1,337	797	540	926	565	361	411	232	179	5
1,972	1,198	774	754	434	320	664	433	231	90	1	89	6
1,979	1,195	784	921	610	311	934	605	329	-13	5	-18	7
1,801	1,075	726	348	313	35	443	320	123	-95	-7	-88	8
1,853	1,121	732	274	153	121	402	228	174	-128	-75	-53	9
2,004	1,253	751	-76	50	-126	197	219	-22	-273	-169	-104	10
1,912	1,189	723	-274	-84	-190	-80	42	-122	-194	-126	-68	11
1,993	1,208	785	-455	-270	-185	-12	-13	1	-443	-257	-186	12
2,060	1,279	781	-597	-361	-236	-102	-50	-52	-495	-311	-184	13
1,909	1,145	764	-512	-253	-259	-235	-106	-129	-277	-147	-130	14
1,850	1,128	722	-589	-213	-376	-288	-46	-242	-301	-167	-134	15
1,847	1,113	734	-113	88	-201	186	240	-54	-299	-152	-147	16
1,896	1,172	724	109	112	-3	290	243	47	-181	-131	-50	17
1,956	1,224	732	13	-10	23	481	298	183	-468	-308	-160	18
2,005	1,211	794	172	208	-36	607	460	147	-435	-252	-183	19
2,049	1,265	784	-151	-34	-117	440	320	120	-591	-354	-237	20
1,814	1,100	714	-168	-34	-134	171	133	38	-339	-167	-172	21
1,667	997	670	3	-23	26	332	150	182	-329	-173	-156	22
1,581	955	626	172	161	11	337	247	90	-165	-86	-79	23
1,628	1,009	619	-109	-37	-72	116	96	20	-225	-133	-92	24
1,713	1,033	680	187	129	58	437	311	126	-250	-182	-68	25
1,817	1,126	691	-205	-138	-67	74	22	52	-279	-160	-119	26
1,723	1,001	722	25	63	-38	263	203	60	-238	-140	-98	27
1,780	1,070	710	-322	-215	-107	24	7	17	-346	-222	-124	28

5.3 社会動態

(1)男女別

年次	転入者数									転出者数					
	総数			道内			道外			総数			道内		
	計	男	女	計	男	女	計	男	女	計	男	女	計	男	女
29	5,792	3,289	2,503	4,395	2,462	1,933	1,397	827	570	6,000	3,310	2,690	4,277	2,337	1,940
30	6,122	3,481	2,641	4,576	2,522	2,054	1,546	959	587	6,070	3,338	2,732	4,400	2,345	2,055
令元	6,166	3,579	2,587	4,548	2,588	1,960	1,618	991	627	5,978	3,304	2,674	4,261	2,326	1,935
2	5,772	3,395	2,377	4,314	2,430	1,884	1,458	965	493	5,997	3,376	2,621	4,476	2,458	2,018
3	5,965	3,455	2,510	4,441	2,497	1,944	1,524	958	566	5,731	3,260	2,471	4,165	2,305	1,860
4	6,006	3,535	2,471	4,327	2,467	1,860	1,679	1,068	611	6,060	3,409	2,651	4,223	2,316	1,907
5	6,129	3,544	2,585	4,090	2,271	1,819	2,039	1,273	766	6,294	3,551	2,743	4,316	2,395	1,921

(注)令和元年より、転出の内訳（道内、道外）は、概数値。

単位：人

転出者数			転入超過数									年次
道外			総数			道内			道外			
計	男	女	計	男	女	計	男	女	計	男	女	
1,723	973	750	-208	-21	-187	118	125	-7	-326	-146	-180	29
1,670	993	677	52	143	-91	176	177	-1	-124	-34	-90	30
1,717	978	739	188	275	-87	287	262	25	-99	13	-112	令元
1,521	918	603	-225	19	-244	-162	-28	-134	-63	47	-110	2
1,566	955	611	234	195	39	276	192	84	-42	3	-45	3
1,837	1,093	744	-54	126	-180	104	151	-47	-158	-25	-133	4
1,978	1,156	822	-165	-7	-158	-226	-124	-102	61	117	-56	5

(2)都府県別

都府県 その他	転入者数(A)					転出者数(B)		
	令元年	2年	3年	4年	5年	令元年	2年	3年
青森県	71	30	66	59	52	49	51	55
岩手県	35	26	20	22	31	25	19	43
宮城県	43	56	48	77	61	58	51	61
秋田県	17	19	10	12	26	15	10	11
山形県	13	9	9	18	12	8	8	13
福島県	35	28	29	28	23	27	37	28
茨城県	41	31	38	41	42	45	49	45
栃木県	25	15	32	34	27	27	24	35
群馬県	18	16	10	21	15	25	16	13
埼玉県	82	82	77	85	83	88	74	89
千葉県	165	96	130	111	136	123	115	121
東京都	222	247	241	221	224	315	278	284
神奈川県	95	155	149	138	109	186	170	155
新潟県	34	15	21	29	16	28	25	30
富山県	10	6	16	3	10	8	7	8
石川県	9	6	15	14	5	9	12	7
福井県	6	7	6	9	10	6	10	9
山梨県	7	1	4	7	7	6	9	3
長野県	18	16	11	19	32	30	11	26
岐阜県	17	18	20	15	8	15	6	10
静岡県	44	27	24	25	36	31	28	29
愛知県	132	146	119	137	120	127	135	134
三重県	21	11	21	18	25	18	17	25
滋賀県	13	11	19	9	11	9	22	13
京都府	17	17	23	27	19	23	16	27
大阪府	35	52	56	41	89	43	61	60
兵庫県	27	35	27	29	33	43	33	26
奈良県	7	8	4	9	5	5	3	2
和歌山県	2	2	4	3	6	4	5	4
鳥取県	4	2	4	2	6	1	1	3
島根県	2	2	4	4	1	1	3	2
岡山県	11	10	5	7	19	10	7	12
広島県	7	15	8	16	18	16	16	8
山口県	4	7	9	6	4	11	17	9
徳島県	12	2	9	6	11	2	6	4
香川県	4	5	1	6	6	4	3	0
愛媛県	3	5	11	6	10	3	5	4
高知県	3	3	6	5	6	5	6	4
福岡県	24	22	54	34	38	38	31	35
佐賀県	3	0	7	2	13	1	1	4
長崎県	1	8	0	3	7	3	2	2
熊本県	9	6	15	4	8	6	5	3
大分県	11	5	8	5	11	1	7	5
宮崎県	9	10	11	11	14	13	4	7
鹿児島県	12	3	12	9	5	3	14	6
沖縄県	7	27	16	20	18	9	20	12
国外	222	125	88	270	566	194	71	80
住所なし	9	13	7	2	5	0	0	0
不明	0	0	0	0	0	0	0	0
合計	1,618	1,458	1,524	1,679	2,039	1,717	1,521	1,566

転出者数(B)		転入超過数(A)-(B)					単位：人
4年	5年	令元年	2年	3年	4年	5年	都府県 その他
43	49	22	-21	11	16	3	青森県
24	28	10	7	-23	-2	3	岩手県
62	80	-15	5	-13	15	-19	宮城県
11	20	2	9	-1	1	6	秋田県
18	21	5	1	-4	0	-9	山形県
36	52	8	-9	1	-8	-29	福島県
49	40	-4	-18	-7	-8	2	茨城県
23	24	-2	-9	-3	11	3	栃木県
24	23	-7	0	-3	-3	-8	群馬県
111	112	-6	8	-12	-26	-29	埼玉県
131	160	42	-19	9	-20	-24	千葉県
300	324	-93	-31	-43	-79	-100	東京都
211	171	-91	-15	-6	-73	-62	神奈川県
30	43	6	-10	-9	-1	-27	新潟県
3	8	2	-1	8	0	2	富山県
15	11	0	-6	8	-1	-6	石川県
5	14	0	-3	-3	4	-4	福井県
3	9	1	-8	1	4	-2	山梨県
19	17	-12	5	-15	0	15	長野県
9	11	2	12	10	6	-3	岐阜県
59	28	13	-1	-5	-34	8	静岡県
133	158	5	11	-15	4	-38	愛知県
17	10	3	-6	-4	1	15	三重県
20	20	4	-11	6	-11	-9	滋賀県
18	20	-6	1	-4	9	-1	京都府
67	72	-8	-9	-4	-26	17	大阪府
41	35	-16	2	1	-12	-2	兵庫県
6	3	2	5	2	3	2	奈良県
3	3	-2	-3	0	0	3	和歌山県
4	0	3	1	1	-2	6	鳥取県
1	2	1	-1	2	3	-1	島根県
7	12	1	3	-7	0	7	岡山県
15	16	-9	-1	0	1	2	広島県
12	15	-7	-10	0	-6	-11	山口県
7	8	10	-4	5	-1	3	徳島県
1	2	0	2	1	5	4	香川県
10	6	0	0	7	-4	4	愛媛県
1	6	-2	-3	2	4	0	高知県
34	40	-14	-9	19	0	-2	福岡県
4	4	2	-1	3	-2	9	佐賀県
5	5	-2	6	-2	-2	2	長崎県
12	9	3	1	12	-8	-1	熊本県
5	13	10	-2	3	0	-2	大分県
20	20	-4	6	4	-9	-6	宮崎県
4	4	9	-11	6	5	1	鹿児島県
18	30	-2	7	4	2	-12	沖縄県
186	220	28	54	8	84	346	国外
0	0	9	13	7	2	5	住所なし
0	0	0	0	0	0	0	不明
1,837	1,978	-99	-63	-42	-158	61	合計

(3)道内市別

道内市	転入者数(A)					転出者数(B)		
	令元年	2年	3年	4年	5年	令元年	2年	3年
札幌市	1,504	1,319	1,435	1,425	1,277	1,884	1,958	1,860
函館市	152	167	155	127	152	135	132	151
小樽市	67	53	48	56	55	61	61	56
旭川市	145	127	147	160	135	141	161	116
室蘭市	205	210	221	167	161	165	157	148
釧路市	117	156	137	129	138	133	108	90
帯広市	90	100	101	102	82	95	109	98
北見市	64	60	35	54	66	35	43	40
夕張市	5	8	9	11	11	12	5	2
岩見沢市	48	60	63	57	56	37	44	61
網走市	14	19	18	8	19	16	28	11
留萌市	18	22	16	20	22	11	12	19
稚内市	28	6	25	24	14	15	6	14
美唄市	5	11	11	12	9	7	5	6
芦別市	10	8	8	0	7	3	7	5
江別市	68	82	83	96	75	98	67	71
赤平市	4	2	1	6	2	2	1	1
紋別市	8	6	16	10	15	8	8	10
士別市	9	4	6	12	9	2	8	5
名寄市	14	21	25	62	15	19	15	14
三笠市	7	8	14	6	1	2	2	5
根室市	11	17	19	19	11	9	4	4
千歳市	225	252	255	230	260	308	297	291
滝川市	49	22	27	33	33	28	21	20
砂川市	28	20	19	20	23	6	9	9
歌志内市	1	1	1	0	1	0	0	1
深川市	15	7	9	6	13	15	10	9
富良野市	8	9	6	13	21	5	9	6
登別市	144	150	139	127	133	99	114	104
恵庭市	93	101	103	104	80	131	138	131
伊達市	67	92	84	75	62	68	49	51
北広島市	50	53	35	32	49	53	52	48
石狩市	25	8	25	35	36	39	36	17
北斗市	22	25	34	25	38	22	11	18
合計	3,320	3,206	3,330	3,263	3,081	3,664	3,687	3,492

(注) 令和元年より転出予定者を含めない数値

単位：人

転出者数(B)		転入超過数(A)-(B)					道内市
4年	5年	令元年	2年	3年	4年	5年	
1,884	2,030	-380	-639	-425	-459	-753	札幌市
155	136	17	35	4	-28	16	函館市
54	40	6	-8	-8	2	15	小樽市
136	116	4	-34	31	24	19	旭川市
125	134	40	53	73	42	27	室蘭市
83	82	-16	48	47	46	56	釧路市
112	97	-5	-9	3	-10	-15	帯広市
44	55	29	17	-5	10	11	北見市
7	4	-7	3	7	4	7	夕張市
36	42	11	16	2	21	14	岩見沢市
5	14	-2	-9	7	3	5	網走市
13	5	7	10	-3	7	17	留萌市
21	12	13	0	11	3	2	稚内市
10	5	-2	6	5	2	4	美唄市
7	2	7	1	3	-7	5	芦別市
94	99	-30	15	12	2	-24	江別市
5	2	2	1	0	1	0	赤平市
6	5	0	-2	6	4	10	紋別市
1	5	7	-4	1	11	4	士別市
6	23	-5	6	11	56	-8	名寄市
2	2	5	6	9	4	-1	三笠市
8	15	2	13	15	11	-4	根室市
279	283	-83	-45	-36	-49	-23	千歳市
13	15	21	1	7	20	18	滝川市
11	13	22	11	10	9	10	砂川市
2	3	1	1	0	-2	-2	歌志内市
10	4	0	-3	0	-4	9	深川市
7	9	3	0	0	6	12	富良野市
97	111	45	36	35	30	22	登別市
113	127	-38	-37	-28	-9	-47	恵庭市
52	49	-1	43	33	23	13	伊達市
48	50	-3	1	-13	-16	-1	北広島市
20	41	-14	-28	8	15	-5	石狩市
18	24	0	14	16	7	14	北斗市
3,484	3,654	-344	-481	-162	-221	-573	合計

(4)道内総合振興局・振興局別（町村のみ）

総合振興局・ 振興局	転入者数(A)					転出者数(B)		
	令元年	2年	3年	4年	5年	令元年	2年	3年
石狩	15	7	7	15	13	7	8	13
渡島	64	53	62	39	46	40	25	36
桧山	22	24	29	18	27	14	13	19
後志	90	67	76	120	91	47	60	65
空知	36	39	27	35	30	27	29	42
上川	22	41	24	24	23	10	30	19
留萌	6	12	9	12	14	17	13	3
宗谷	16	13	12	6	4	6	7	10
林-ツ	40	19	28	49	46	24	20	26
胆振	451	462	429	386	296	206	316	212
日高	359	286	287	249	306	129	154	137
十勝	56	43	78	59	60	58	58	64
釧路	32	27	18	19	25	12	21	7
根室	19	15	25	33	28	9	19	20
合 計	1,228	1,108	1,111	1,064	1,009	606	773	673

(注) 1 太字は総合振興局、その他は振興局

(注) 2 令和元年より転出予定者を含めない数値

(再掲)

町 村	転入者数(A)					転出者数(B)		
	令元年	2年	3年	4年	5年	令元年	2年	3年
<胆振>								
豊浦町	5	11	7	10	2	4	2	6
洞爺湖町	16	17	17	15	6	5	11	12
壮瞥町	8	8	3	2	0	0	2	2
白老町	177	177	208	177	130	76	125	82
安平町	82	65	71	69	51	38	66	46
厚真町	66	61	46	55	51	30	52	30
むかわ町	97	122	77	58	56	53	58	34
合 計	451	461	429	386	296	206	316	212
<日高>								
日高町	111	84	91	62	105	33	27	37
平取町	41	32	32	24	34	27	7	9
新冠町	12	23	14	18	10	9	14	8
新ひだか町	113	82	99	94	86	33	59	54
浦河町	62	37	36	40	44	18	40	23
様似町	11	24	8	7	23	2	4	2
えりも町	9	4	7	4	4	7	3	4
合 計	359	286	287	249	306	129	154	137

単位：人

転出者数(B)		転入超過数(A)-(B)					総合振興局・ 振興局
4年	5年	令元年	2年	3年	4年	5年	
13	5	8	-1	-6	2	8	石狩
23	36	24	28	26	16	10	渡島
9	8	8	11	10	9	19	桧山
72	56	43	7	11	48	35	後志
55	28	9	10	-15	-20	2	空知
24	22	12	11	5	0	1	上川
9	12	-11	-1	6	3	2	留萌
12	8	10	6	2	-6	-4	宗谷
26	12	16	-1	2	23	34	林-ツ
277	275	245	146	217	109	21	胆振
137	141	230	132	150	112	165	日高
58	43	-2	-15	14	1	17	十勝
17	10	20	6	11	2	15	釧路
18	12	10	-4	5	15	16	根室
750	668	622	335	438	314	341	合計

単位：人

転出者数(B)		転入超過数(A)-(B)					町 村
4年	5年	令元年	2年	3年	4年	5年	
							<胆振>
2	2	1	9	1	8	0	豊浦町
9	17	11	6	5	6	-11	洞爺湖町
1	1	8	6	1	1	-1	壮瞥町
108	106	101	52	126	69	24	白老町
62	67	44	-1	25	7	-16	安平町
62	24	36	9	16	-7	27	厚真町
33	58	44	64	43	25	-2	むかわ町
277	275	245	145	217	109	21	合計
							<日高>
43	46	78	57	54	19	59	日高町
22	22	14	25	23	2	12	平取町
6	8	3	9	6	12	2	新冠町
39	43	80	23	45	55	43	新ひだか町
17	15	44	-3	13	23	29	浦河町
9	4	9	20	6	-2	19	様似町
1	3	2	1	3	3	1	えりも町
137	141	230	132	150	112	165	合計

5. 4 年齢別人口（年次別）

年齢	人 口					増 減 数				
	令元年	2年	3年	4年	5年	令元年	2年	3年	4年	5年
0～4	6,344	6,010	5,770	5,449	5,121	-291	-334	-240	-321	-328
0	1,114	1,122	1,034	919	887	-112	8	-88	-115	-32
1	1,227	1,120	1,130	1,060	925	-41	-107	10	-70	-135
2	1,263	1,217	1,136	1,119	1,063	-74	-46	-81	-17	-56
3	1,329	1,251	1,224	1,143	1,106	-88	-78	-27	-81	-37
4	1,411	1,300	1,246	1,208	1,140	24	-111	-54	-38	-68
5～9	7,308	7,171	7,004	6,781	6,519	-153	-137	-167	-223	-262
5	1,382	1,414	1,317	1,242	1,213	-84	32	-97	-75	-29
6	1,469	1,366	1,405	1,306	1,230	1	-103	39	-99	-76
7	1,467	1,456	1,362	1,411	1,302	-37	-11	-94	49	-109
8	1,494	1,451	1,464	1,369	1,404	6	-43	13	-95	35
9	1,496	1,484	1,456	1,453	1,370	-39	-12	-28	-3	-83
10～14	7,597	7,557	7,470	7,445	7,391	-38	-40	-87	-25	-54
10	1,515	1,482	1,492	1,446	1,445	-18	-33	10	-46	-1
11	1,530	1,515	1,475	1,498	1,445	30	-15	-40	23	-53
12	1,497	1,524	1,516	1,477	1,510	-44	27	-8	-39	33
13	1,545	1,489	1,509	1,517	1,472	34	-56	20	8	-45
14	1,510	1,547	1,478	1,507	1,519	-40	37	-69	29	12
15～19	7,804	7,739	7,691	7,491	7,444	62	-65	-48	-200	-47
15	1,547	1,494	1,545	1,474	1,503	-23	-53	51	-71	29
16	1,581	1,570	1,502	1,539	1,469	-41	-11	-68	37	-70
17	1,627	1,587	1,572	1,500	1,547	20	-40	-15	-72	47
18	1,588	1,605	1,552	1,552	1,473	58	17	-53	0	-79
19	1,461	1,483	1,520	1,426	1,452	48	22	37	-94	26
20～24	7,115	7,076	7,020	7,123	7,025	-191	-39	-56	103	-98
20	1,406	1,444	1,459	1,469	1,392	-39	38	15	10	-77
21	1,421	1,341	1,371	1,413	1,422	-12	-80	30	42	9
22	1,417	1,449	1,304	1,398	1,445	32	32	-145	94	47
23	1,429	1,415	1,452	1,368	1,411	-10	-14	37	-84	43
24	1,442	1,427	1,434	1,475	1,355	-162	-15	7	41	-120
25～29	8,044	7,805	7,727	7,512	7,446	29	-239	-78	-215	-66
25	1,619	1,429	1,452	1,456	1,456	110	-190	23	4	0
26	1,520	1,583	1,450	1,442	1,475	-70	63	-133	-8	33
27	1,605	1,538	1,601	1,453	1,455	-16	-67	63	-148	2
28	1,636	1,634	1,560	1,617	1,443	-39	-2	-74	57	-174
29	1,664	1,621	1,664	1,544	1,617	44	-43	43	-120	73
30～34	9,136	8,793	8,656	8,423	8,119	-307	-343	-137	-233	-304
30	1,625	1,664	1,637	1,651	1,548	-134	39	-27	14	-103
31	1,778	1,607	1,683	1,649	1,650	-79	-171	76	-34	1
32	1,876	1,788	1,632	1,679	1,615	20	-88	-156	47	-64
33	1,865	1,876	1,802	1,624	1,691	-108	11	-74	-178	67
34	1,992	1,858	1,902	1,820	1,615	-6	-134	44	-82	-205
35～39	10,526	10,288	10,049	9,774	9,433	-351	-238	-239	-275	-341
35	1,980	1,976	1,848	1,868	1,793	-108	-4	-128	20	-75
36	2,078	1,993	1,982	1,847	1,885	-28	-85	-11	-135	38
37	2,107	2,109	1,982	1,970	1,829	-50	2	-127	-12	-141
38	2,132	2,110	2,107	1,964	1,959	-86	-22	-3	-143	-5
39	2,229	2,100	2,130	2,125	1,967	-79	-129	30	-5	-158

单位：歲、人、%

割 合					性 比					年 齡
令元年	2年	3年	4年	5年	令元年	2年	3年	4年	5年	
3.70	3.53	3.40	3.24	3.07	107.93	108.97	110.35	106.01	104.92	0~4
0.65	0.66	0.61	0.55	0.53	102.55	110.51	105.57	94.29	104.85	0
0.72	0.66	0.67	0.63	0.55	107.97	106.64	112.41	103.85	94.74	1
0.74	0.72	0.67	0.66	0.64	115.90	110.55	106.92	113.55	104.03	2
0.78	0.73	0.72	0.68	0.66	101.36	114.58	113.24	105.95	115.59	3
0.82	0.76	0.73	0.72	0.68	111.86	103.13	112.99	110.82	104.67	4
4.27	4.21	4.13	4.03	3.91	108.86	112.54	111.86	112.57	111.93	5~9
0.81	0.83	0.78	0.74	0.73	126.93	112.31	103.55	113.04	108.78	5
0.86	0.80	0.83	0.78	0.74	110.76	127.29	109.39	101.54	112.44	6
0.86	0.86	0.80	0.84	0.78	108.68	111.63	127.76	110.91	100.31	7
0.87	0.85	0.86	0.81	0.84	102.99	109.38	111.87	127.41	111.76	8
0.87	0.87	0.86	0.86	0.82	98.41	104.41	108.30	111.19	127.20	9
4.44	4.44	4.41	4.42	4.43	103.62	102.87	102.00	101.76	104.40	10~14
0.88	0.87	0.88	0.86	0.87	102.54	97.34	104.66	108.66	111.57	10
0.89	0.89	0.87	0.89	0.87	96.66	103.08	95.36	103.53	107.61	11
0.87	0.90	0.89	0.88	0.91	108.21	96.90	102.40	95.37	102.68	12
0.90	0.87	0.89	0.90	0.88	106.28	110.31	96.23	104.72	97.05	13
0.88	0.91	0.87	0.90	0.91	104.88	107.37	112.36	97.25	103.89	14
4.56	4.55	4.54	4.45	4.46	103.44	103.12	102.71	106.42	106.20	15~19
0.90	0.88	0.91	0.88	0.90	105.99	104.94	108.22	110.57	97.24	15
0.92	0.92	0.89	0.91	0.88	100.13	107.12	105.75	108.82	112.90	16
0.95	0.93	0.93	0.89	0.93	97.21	101.14	105.49	105.48	111.34	17
0.93	0.94	0.92	0.92	0.88	112.58	96.45	98.97	106.93	105.15	18
0.85	0.87	0.90	0.85	0.87	102.07	106.83	95.62	100.28	105.08	19
4.15	4.16	4.14	4.23	4.21	109.02	110.41	113.37	113.84	113.79	20~24
0.82	0.85	0.86	0.87	0.83	102.59	101.96	109.93	97.18	100.87	20
0.83	0.79	0.81	0.84	0.85	114.01	108.55	111.57	113.77	107.29	21
0.83	0.85	0.77	0.83	0.87	113.40	111.84	108.97	118.44	119.27	22
0.83	0.83	0.86	0.81	0.85	113.60	116.69	116.72	117.49	122.20	23
0.84	0.84	0.85	0.88	0.81	102.24	113.62	119.60	124.85	121.04	24
4.70	4.59	4.56	4.46	4.46	114.97	115.25	115.60	117.99	116.45	25~29
0.95	0.84	0.86	0.87	0.87	107.30	106.80	116.72	119.28	122.97	25
0.89	0.93	0.86	0.86	0.88	139.75	108.84	107.74	116.52	124.16	26
0.94	0.90	0.94	0.86	0.87	112.30	138.45	108.46	107.87	117.81	27
0.96	0.96	0.92	0.96	0.86	111.92	111.66	136.01	110.00	109.43	28
0.97	0.95	0.98	0.92	0.97	108.26	113.29	111.44	138.64	109.46	29
5.34	5.17	5.11	5.00	4.87	111.82	110.96	112.99	114.82	116.80	30~34
0.95	0.98	0.97	0.98	0.93	118.12	109.05	113.71	110.86	135.62	30
1.04	0.94	0.99	0.98	0.99	118.16	117.16	108.29	118.12	109.39	31
1.10	1.05	0.96	1.00	0.97	108.21	116.73	117.31	108.57	116.20	32
1.09	1.10	1.06	0.96	1.01	106.53	108.21	117.63	119.76	108.25	33
1.16	1.09	1.12	1.08	0.97	109.91	105.08	108.78	117.18	117.95	34
6.15	6.04	5.93	5.81	5.65	109.76	109.96	107.45	108.49	108.69	35~39
1.16	1.16	1.09	1.11	1.07	108.64	107.78	103.52	106.64	114.99	35
1.21	1.17	1.17	1.10	1.13	111.39	110.01	105.60	103.64	104.89	36
1.23	1.24	1.17	1.17	1.10	106.77	114.33	108.85	107.37	105.27	37
1.25	1.24	1.24	1.17	1.17	108.81	108.50	113.91	110.73	107.08	38
1.30	1.23	1.26	1.26	1.18	113.10	109.16	105.20	113.57	111.73	39

年齢	人 口					増 減 数				
	令元年	2年	3年	4年	5年	令元年	2年	3年	4年	5年
40～44	12,415	11,951	11,514	11,206	10,935	-511	-464	-437	-308	-271
40	2,296	2,237	2,120	2,137	2,139	-96	-59	-117	17	2
41	2,388	2,293	2,232	2,128	2,133	-93	-95	-61	-104	5
42	2,503	2,376	2,287	2,255	2,121	-54	-127	-89	-32	-134
43	2,564	2,476	2,390	2,297	2,251	-99	-88	-86	-93	-46
44	2,664	2,569	2,485	2,389	2,291	-169	-95	-84	-96	-98
45～49	13,308	13,604	13,657	13,398	12,908	622	296	53	-259	-490
45	2,831	2,652	2,568	2,484	2,401	-29	-179	-84	-84	-83
46	2,870	2,813	2,669	2,553	2,454	172	-57	-144	-116	-99
47	2,705	2,868	2,818	2,674	2,555	135	163	-50	-144	-119
48	2,553	2,717	2,869	2,826	2,686	230	164	152	-43	-140
49	2,349	2,554	2,733	2,861	2,812	114	205	179	128	-49
50～54	10,977	11,002	11,803	12,089	12,692	137	25	801	286	603
50	2,241	2,342	2,540	2,732	2,861	10	101	198	192	129
51	2,244	2,247	2,341	2,531	2,724	-221	3	94	190	193
52	2,466	2,226	2,244	2,363	2,524	733	-240	18	119	161
53	1,744	2,451	2,238	2,239	2,358	-534	707	-213	1	119
54	2,282	1,736	2,440	2,224	2,225	149	-546	704	-216	1
55～59	10,355	10,623	10,374	10,748	10,869	-20	268	-249	374	121
55	2,149	2,301	1,756	2,439	2,237	36	152	-545	683	-202
56	2,095	2,159	2,323	1,755	2,435	23	64	164	-568	680
57	2,067	2,103	2,146	2,322	1,747	45	36	43	176	-575
58	2,016	2,068	2,102	2,148	2,301	-20	52	34	46	153
59	2,028	1,992	2,047	2,084	2,149	-104	-36	55	37	65
60～64	10,948	10,613	10,255	10,226	10,145	-319	-335	-358	-29	-81
60	2,132	2,028	1,977	2,055	2,071	28	-104	-51	78	16
61	2,110	2,136	2,022	1,970	2,032	27	26	-114	-52	62
62	2,077	2,092	2,106	2,020	1,967	-228	15	14	-86	-53
63	2,294	2,076	2,088	2,092	2,002	-47	-218	12	4	-90
64	2,335	2,281	2,062	2,089	2,073	-99	-54	-219	27	-16
65～69	13,825	13,038	12,403	11,536	10,924	-911	-787	-635	-867	-612
65	2,417	2,320	2,285	2,036	2,076	-303	-97	-35	-249	40
66	2,708	2,393	2,306	2,261	2,018	-173	-315	-87	-45	-243
67	2,858	2,688	2,367	2,275	2,239	-26	-170	-321	-92	-36
68	2,850	2,832	2,658	2,352	2,251	-175	-18	-174	-306	-101
69	2,992	2,805	2,787	2,612	2,340	-234	-187	-18	-175	-272
70～74	12,460	13,547	14,141	14,178	13,866	1,070	1,087	594	37	-312
70	3,191	2,959	2,787	2,759	2,580	274	-232	-172	-28	-179
71	2,874	3,140	2,928	2,746	2,721	197	266	-212	-182	-25
72	2,637	2,845	3,105	2,881	2,697	566	208	260	-224	-184
73	2,053	2,594	2,771	3,059	2,842	315	541	177	288	-217
74	1,705	2,009	2,550	2,733	3,026	-282	304	541	183	293
75～79	9,228	9,040	9,087	9,621	10,282	246	-188	47	534	661
75	1,940	1,661	1,961	2,492	2,690	-71	-279	300	531	198
76	1,967	1,906	1,636	1,915	2,437	65	-61	-270	279	522
77	1,859	1,935	1,852	1,589	1,864	19	76	-83	-263	275
78	1,793	1,812	1,879	1,791	1,554	79	19	67	-88	-237
79	1,669	1,726	1,759	1,834	1,737	154	57	33	75	-97

単位：歳、人、%

割 合					性 比					年 齢
令元年	2年	3年	4年	5年	令元年	2年	3年	4年	5年	
7.25	7.02	6.79	6.66	6.55	101.12	102.25	104.51	106.11	109.32	40～44
1.34	1.31	1.25	1.27	1.28	99.65	113.25	108.87	106.08	114.54	40
1.39	1.35	1.32	1.26	1.28	98.67	99.56	113.59	111.11	105.89	41
1.46	1.40	1.35	1.34	1.27	103.00	99.33	98.87	115.17	111.68	42
1.50	1.45	1.41	1.36	1.35	98.61	102.29	99.67	99.74	114.38	43
1.56	1.51	1.47	1.42	1.37	105.40	98.38	103.19	100.08	101.14	44
7.77	7.99	8.06	7.96	7.74	106.61	107.41	106.39	104.99	104.08	45～49
1.65	1.56	1.51	1.48	1.44	113.66	105.26	98.61	102.61	100.75	45
1.68	1.65	1.57	1.52	1.47	103.84	113.11	107.87	98.68	103.15	46
1.58	1.69	1.66	1.59	1.53	108.24	104.56	111.72	108.42	98.06	47
1.49	1.60	1.69	1.68	1.61	103.91	109.32	104.78	110.27	108.70	48
1.37	1.50	1.61	1.70	1.69	103.03	104.81	108.94	104.65	109.23	49
6.41	6.46	6.96	7.18	7.61	96.93	99.38	100.29	102.73	104.78	50～54
1.31	1.38	1.50	1.62	1.71	100.99	104.01	105.50	108.71	104.07	50
1.31	1.32	1.38	1.50	1.63	95.98	100.98	104.45	103.95	109.70	51
1.44	1.31	1.32	1.40	1.51	97.60	94.07	100.36	104.41	103.55	52
1.02	1.44	1.32	1.33	1.41	101.15	96.55	94.78	100.81	104.33	53
1.33	1.02	1.44	1.32	1.33	90.33	102.33	96.30	94.75	101.72	54
6.05	6.24	6.12	6.39	6.51	98.18	98.41	99.46	99.00	97.91	55～59
1.25	1.35	1.04	1.45	1.34	106.44	90.80	102.54	96.38	95.88	55
1.22	1.27	1.37	1.04	1.46	98.96	108.20	91.51	101.96	96.69	56
1.21	1.24	1.27	1.38	1.05	96.48	101.05	107.34	91.43	100.80	57
1.18	1.22	1.24	1.28	1.38	95.73	97.33	100.96	107.34	90.95	58
1.18	1.17	1.21	1.24	1.29	93.33	95.87	96.83	100.19	107.23	59
6.39	6.24	6.05	6.08	6.08	95.57	93.56	93.53	94.52	96.42	60～64
1.25	1.19	1.17	1.22	1.24	100.75	92.59	95.55	96.84	98.37	60
1.23	1.25	1.19	1.17	1.22	86.56	100.94	92.76	95.63	96.52	61
1.21	1.23	1.24	1.20	1.18	91.25	85.79	102.50	92.75	95.53	62
1.34	1.22	1.23	1.24	1.20	97.25	91.69	85.77	101.93	91.58	63
1.36	1.34	1.22	1.24	1.24	101.99	96.98	91.81	86.19	100.10	64
8.07	7.66	7.32	6.85	6.55	93.01	95.24	94.86	95.03	92.43	65～69
1.41	1.36	1.35	1.21	1.24	94.45	102.27	96.81	90.82	85.85	65
1.58	1.41	1.36	1.34	1.21	98.24	93.45	102.81	95.93	89.48	66
1.67	1.58	1.40	1.35	1.34	89.77	97.07	91.97	101.68	95.38	67
1.66	1.66	1.57	1.40	1.35	97.92	89.18	96.16	91.53	101.16	68
1.75	1.65	1.64	1.55	1.40	86.07	95.74	88.44	95.22	90.24	69
7.28	7.96	8.34	8.42	8.31	84.98	84.36	84.75	85.31	87.66	70～74
1.86	1.74	1.64	1.64	1.55	85.63	85.28	95.72	88.33	94.72	70
1.68	1.84	1.73	1.63	1.63	82.24	84.16	84.38	94.48	87.27	71
1.54	1.67	1.83	1.71	1.62	83.51	80.86	83.95	83.85	92.23	72
1.20	1.52	1.63	1.82	1.70	92.23	82.55	78.54	83.17	82.88	73
1.00	1.18	1.50	1.62	1.81	82.35	90.97	81.88	77.81	82.95	74
5.39	5.31	5.36	5.72	6.16	79.25	80.19	82.21	81.60	79.19	75～79
1.13	0.98	1.16	1.48	1.61	86.18	81.33	90.20	80.06	77.09	75
1.15	1.12	0.97	1.14	1.46	84.69	85.41	80.18	87.75	78.14	76
1.09	1.14	1.09	0.94	1.12	75.71	84.46	83.55	78.74	85.47	77
1.05	1.06	1.11	1.06	0.93	77.17	74.06	83.50	81.64	77.40	78
0.97	1.01	1.04	1.09	1.04	71.88	75.58	73.30	79.98	79.07	79

年齢	人 口					増 減 数				
	令元年	2年	3年	4年	5年	令元年	2年	3年	4年	5年
80～84	6,737	6,961	7,188	7,320	7,551	101	224	227	132	231
80	1,468	1,628	1,666	1,706	1,768	-45	160	38	40	62
81	1,446	1,411	1,562	1,594	1,641	-5	-35	151	32	47
82	1,395	1,400	1,351	1,484	1,531	80	5	-49	133	47
83	1,247	1,335	1,335	1,278	1,409	2	88	0	-57	131
84	1,181	1,187	1,274	1,258	1,202	69	6	87	-16	-56
85～89	4,342	4,457	4,594	4,728	4,869	41	115	137	134	141
85	1,041	1,095	1,115	1,192	1,183	34	54	20	77	-9
86	920	970	1,036	1,041	1,121	-105	50	66	5	80
87	935	846	916	943	939	75	-89	70	27	-4
88	781	832	774	840	854	48	51	-58	66	14
89	665	714	753	712	772	-11	49	39	-41	60
90～94	2,129	2,223	2,363	2,444	2,445	159	94	140	81	1
90	606	593	652	662	636	16	-13	59	10	-26
91	535	535	537	577	592	64	0	2	40	15
92	424	475	459	468	498	64	51	-16	9	30
93	303	367	405	396	396	-12	64	38	-9	0
94	261	253	310	341	323	27	-8	57	31	-18
95～99	566	620	665	698	765	52	54	45	33	67
95	191	218	222	243	271	29	27	4	21	28
96	130	156	181	178	202	-31	26	25	-3	24
97	126	105	120	141	134	39	-21	15	21	-7
98	67	94	75	79	105	-4	27	-19	4	26
99	52	47	67	57	53	19	-5	20	-10	-4
100～104	76	82	90	103	90	6	6	8	13	-13
100	25	37	36	47	35	-6	12	-1	11	-12
101	24	15	27	24	33	2	-9	12	-3	9
102	15	17	11	21	11	5	2	-6	10	-10
103	8	10	11	4	9	3	2	1	-7	5
104	4	3	5	7	2	2	-1	2	2	-5
105～109	1	4	6	5	6	-3	3	2	-1	1
105	0	3	4	2	3	-1	3	1	-2	1
106	1	0	1	2	1	-1	-1	1	1	-1
107	0	1	0	1	1	0	1	-1	1	0
108	0	0	1	0	1	0	0	1	-1	1
109	0	0	0	0	0	-1	0	0	0	0
110～	1	1	1	1	1	1	0	0	0	0
110	1	0	0	0	0	1	-1	0	0	0
111	0	1	0	0	0	0	1	-1	0	0
112	0	0	1	0	0	0	0	1	-1	0
113	0	0	0	1	0	0	0	0	1	-1
114	0	0	0	0	1	0	0	0	0	1
合計	171,242	170,205	169,528	168,299	166,846	-562	-1,606	-677	-1,229	-1,453
(再掲)										
15歳未満	21,249	20,738	20,244	19,675	19,031	-482	-511	-494	-569	-644
15～64歳	100,628	99,494	98,746	97,990	97,016	-849	-1,134	-748	-756	-974
65歳以上	49,365	49,973	50,538	50,634	50,799	762	608	565	96	165
平均年齢	47.00	47.38	47.72	48.07	48.43					

単位：歳、人、%

割 合					性 比					年 齢
令元年	2年	3年	4年	5年	令元年	2年	3年	4年	5年	
3.93	4.09	4.24	4.35	4.53	69.40	68.63	69.61	68.70	69.30	80～84
0.86	0.96	0.98	1.01	1.06	72.50	69.94	74.82	72.15	77.87	80
0.84	0.83	0.92	0.95	0.98	72.97	70.00	67.06	73.83	70.23	81
0.81	0.82	0.80	0.88	0.92	74.81	70.94	67.20	65.07	70.49	82
0.73	0.78	0.79	0.76	0.84	58.65	72.70	67.71	66.19	61.95	83
0.69	0.70	0.75	0.75	0.72	67.28	58.69	70.78	64.88	63.76	84
2.54	2.62	2.71	2.81	2.92	52.83	54.65	54.26	57.60	58.03	85～89
0.61	0.64	0.66	0.71	0.71	58.93	65.41	57.49	67.65	62.50	85
0.54	0.57	0.61	0.62	0.67	53.33	55.95	63.67	54.45	65.58	86
0.55	0.50	0.54	0.56	0.56	54.04	51.07	54.21	61.20	51.45	87
0.46	0.49	0.46	0.50	0.51	53.74	48.84	48.85	54.41	57.56	88
0.39	0.42	0.44	0.42	0.46	41.19	49.06	43.98	46.50	50.19	89
1.24	1.31	1.39	1.45	1.47	38.88	38.85	39.41	38.24	38.76	90～94
0.35	0.35	0.38	0.39	0.38	46.73	40.52	49.54	39.66	42.60	90
0.31	0.31	0.32	0.34	0.35	37.89	41.91	39.12	43.89	36.72	91
0.25	0.28	0.27	0.28	0.30	40.86	35.33	39.51	38.46	41.88	92
0.18	0.22	0.24	0.24	0.24	32.31	39.54	30.23	38.95	34.69	93
0.15	0.15	0.18	0.20	0.19	29.21	34.57	33.05	26.30	35.71	94
0.33	0.36	0.39	0.41	0.46	21.72	24.50	25.47	25.09	22.20	95～99
0.11	0.13	0.13	0.14	0.16	32.64	26.74	30.59	31.35	24.31	95
0.08	0.09	0.11	0.11	0.12	18.18	34.48	23.97	24.48	26.25	96
0.07	0.06	0.07	0.08	0.08	18.87	17.98	31.87	21.55	18.58	97
0.04	0.06	0.04	0.05	0.06	15.52	20.51	15.38	23.44	19.32	98
0.03	0.03	0.04	0.03	0.03	10.64	9.30	15.52	14.00	12.77	99
0.04	0.05	0.05	0.06	0.05	13.43	13.89	11.11	10.75	11.11	100～104
0.01	0.02	0.02	0.03	0.02	13.64	15.63	9.09	11.90	12.90	100
0.01	0.01	0.02	0.01	0.02	4.35	7.14	17.39	4.35	10.00	101
0.01	0.01	0.01	0.01	0.01	25.00	6.25	10.00	23.53	0.00	102
0.00	0.01	0.01	0.00	0.01	0.00	42.86	0.00	0.00	28.57	103
0.00	0.00	0.00	0.00	0.00	100.00	0.00	25.00	0.00	0.00	104
0.00	0.00	0.00	0.00	0.00	0.00	100.00	0.00	0.00	0.00	105～109
0.00	0.00	0.00	0.00	0.00	-	200.00	0.00	0.00	0.00	105
0.00	0.00	0.00	0.00	0.00	0.00	-	0.00	0.00	0.00	106
0.00	0.00	0.00	0.00	0.00	-	0.00	-	0.00	0.00	107
0.00	0.00	0.00	0.00	0.00	-	-	0.00	-	0.00	108
0.00	0.00	0.00	0.00	0.00	-	-	-	-	-	109
0.00	0.00	0.00	0.00	0.00	0.00	0.00	0.00	0.00	0.00	110～
0.00	0.00	0.00	0.00	0.00	0.00	-	-	-	-	110
0.00	0.00	0.00	0.00	0.00	-	0.00	-	-	-	111
0.00	0.00	0.00	0.00	0.00	-	-	0.00	-	-	112
0.00	0.00	0.00	0.00	0.00	-	-	-	0.00	-	113
0.00	0.00	0.00	0.00	0.00	-	-	-	-	0.00	114
100.00	100.00	100.00	100.00	100.00	95.36	95.88	95.99	96.24	96.25	合計
12.41	12.18	11.94	11.69	11.41	106.68	107.90	107.69	106.56	107.06	(再掲) 15歳未満
58.76	58.46	58.25	58.22	58.15	104.01	104.34	104.80	105.82	106.40	15～64歳
28.83	29.36	29.81	30.09	30.45	76.73	77.04	77.11	76.87	76.26	65歳以上
										平均年齢

5.5 市内町別人口（年次別）

町名	人口					人口増減数				
	令元年	2年	3年	4年	5年	令元年	2年	3年	4年	5年
青葉町	2,069	2,025	1,951	1,911	1,851	-27	-44	-74	-40	-60
明野新町	6,126	6,056	6,006	5,869	5,763	-41	-70	-50	-137	-106
明野元町	1,442	1,446	1,446	1,416	1,394	24	4	0	-30	-22
あけぼの町	9	9	7	9	9	-1	0	-2	2	0
旭町	720	700	679	690	680	-7	-20	-21	11	-10
有明町	386	382	369	362	347	-11	-4	-13	-7	-15
泉町	1,057	1,027	1,021	1,029	1,013	-15	-30	-6	8	-16
一本松町	7	11	7	8	5	-1	4	-4	1	-3
入船町	4	4	5	5	5	0	0	1	0	0
有珠の沢町	4,479	4,453	4,456	4,420	4,368	-23	-26	3	-36	-52
ウトナイ北	4,043	4,094	4,101	4,180	4,357	219	51	7	79	177
ウトナイ南	1,837	1,833	1,850	1,826	1,836	-26	-4	17	-24	10
永福町	1,135	1,116	1,070	1,076	1,074	-6	-19	-46	6	-2
王子町	686	658	555	499	450	-46	-28	-103	-56	-49
大町	135	127	120	118	111	-5	-8	-7	-2	-7
音羽町	1,537	1,556	1,583	1,568	1,546	-28	19	27	-15	-22
表町	647	633	609	592	619	27	-14	-24	-17	27
柏木町	4,520	4,545	4,568	4,560	4,536	-58	25	23	-8	-24
春日町	1,907	1,878	1,866	1,841	1,790	-36	-29	-12	-25	-51
川沿町	4,310	4,309	4,286	4,265	4,254	-11	-1	-23	-21	-11
木場町	1,541	1,525	1,530	1,507	1,485	1	-16	5	-23	-22
錦西町	848	832	818	815	959	-30	-16	-14	-3	144
啓北町	1,388	1,389	1,339	1,310	1,294	-50	1	-50	-29	-16
小糸井町	106	103	102	95	86	3	-3	-1	-7	-9
光洋町	1,727	1,725	1,653	1,645	1,578	-33	-2	-72	-8	-67
寿町	338	336	330	310	315	-2	-2	-6	-20	5
幸町	501	508	502	495	490	4	7	-6	-7	-5
栄町	711	704	681	660	676	15	-7	-23	-21	16
桜木町	3,596	3,565	3,570	3,581	3,563	-72	-31	5	11	-18
桜坂町	1,189	1,158	1,140	1,110	1,077	-45	-31	-18	-30	-33
三光町	4,571	4,481	4,389	4,356	4,256	-9	-90	-92	-33	-100
汐見町	1,085	1,092	1,028	999	978	-19	7	-64	-29	-21
清水町	427	422	355	335	330	-39	-5	-67	-20	-5
しらかば町	4,402	4,329	4,353	4,326	4,439	-32	-73	24	-27	113
白金町	376	386	367	364	355	-12	10	-19	-3	-9
新開町	1,322	1,371	1,400	1,446	1,465	19	49	29	46	19
新富町	716	718	730	737	739	-11	2	12	7	2
新中野町	2,074	2,058	2,061	2,073	2,083	2	-16	3	12	10
新明町	2,256	2,228	2,206	2,223	2,164	39	-28	-22	17	-59
末広町	2,055	1,972	1,868	1,770	1,672	-8	-83	-104	-98	-98
澄川町	6,799	6,764	6,822	6,838	6,719	30	-35	58	16	-119
住吉町	1,921	1,854	1,799	1,736	1,681	-80	-67	-55	-63	-55
青雲町	1,492	1,494	1,505	1,482	1,482	-20	2	11	-23	0
大成町	3,568	3,427	3,360	3,300	3,138	-176	-141	-67	-60	-162
高砂町	584	575	567	559	514	-28	-9	-8	-8	-45
拓勇西町	5,527	5,586	5,695	5,671	5,645	92	59	109	-24	-26
拓勇東町	7,872	7,995	8,112	7,996	7,844	71	123	117	-116	-152
東開町	4,045	4,090	4,183	4,204	4,204	-22	45	93	21	0
ときわ町	3,826	3,804	3,773	3,740	3,731	-48	-22	-31	-33	-9

(注) 1 平成27年11月1日、住居表示により沼ノ端鉄北地区の一部がウトナイ北、ウトナイ南となった。
 2 平成30年10月1日、住居表示により錦西地区（宇錦岡の一部の区域）が錦西町、北星町となった。

単位：人

町名	人口					人口増減数				
	令元年	2年	3年	4年	5年	令元年	2年	3年	4年	5年
豊川町	2,727	2,662	2,654	2,606	2,599	-19	-65	-8	-48	-7
錦町	236	255	248	239	238	-15	19	-7	-9	-1
日新町	4,723	4,572	4,472	4,372	4,155	-61	-151	-100	-100	-217
沼ノ端中央	3,758	3,822	3,972	4,111	4,226	64	64	150	139	115
のぞみ町	1,270	1,301	1,302	1,325	1,331	10	31	1	23	6
花園町	2,965	2,931	2,927	2,832	2,782	7	-34	-4	-95	-50
浜町	409	400	400	389	365	-18	-9	0	-11	-24
はまなす町	488	491	485	481	483	-5	3	-6	-4	2
晴海町	0	1	0	0	0	-1	1	-1	0	0
日の出町	1,777	1,732	1,703	1,680	1,662	21	-45	-29	-23	-18
日吉町	2,757	2,736	2,735	2,690	2,687	-55	-21	-1	-45	-3
双葉町	2,622	2,561	2,478	2,425	2,347	88	-61	-83	-53	-78
船見町	679	681	697	694	707	-3	2	16	-3	13
北栄町	3,702	3,774	3,781	3,888	3,867	49	72	7	107	-21
北星町	656	625	636	634	650	-22	-31	11	-2	16
北光町	2,879	2,974	3,041	3,017	2,994	120	95	67	-24	-23
本町	308	294	285	273	272	-18	-14	-9	-12	-1
本幸町	272	275	278	268	278	-3	3	3	-10	10
真砂町	0	0	0	0	0	0	0	0	0	0
松風町	312	296	314	315	313	-21	-16	18	1	-2
美園町	4,027	3,993	3,882	3,812	3,759	41	-34	-111	-70	-53
緑町	2,315	2,291	2,388	2,393	2,483	24	-24	97	5	90
港町	2	2	2	2	5	0	0	0	0	3
美原町	2,270	2,320	2,442	2,501	2,564	85	50	122	59	63
宮の森町	917	937	915	903	882	-9	20	-22	-12	-21
見山町	2,205	2,210	2,160	2,178	2,147	-22	5	-50	18	-31
宮前町	2,195	2,197	2,284	2,325	2,356	-18	2	87	41	31
明德町	2,870	2,867	2,861	2,846	2,782	-59	-3	-6	-15	-64
もえぎ町	1,123	1,117	1,083	1,067	1,121	13	-6	-34	-16	54
元町	600	589	603	590	544	-1	-11	14	-13	-46
元中野町	2,008	1,963	1,939	1,879	1,871	-3	-45	-24	-60	-8
矢代町	1,212	1,197	1,207	1,211	1,189	-24	-15	10	4	-22
柳町	1,471	1,491	1,498	1,493	1,454	-7	20	7	-5	-39
山手町	1,524	1,453	1,436	1,370	1,321	-41	-71	-17	-66	-49
弥生町	1,663	1,616	1,580	1,569	1,580	-21	-47	-36	-11	11
若草町	1,559	1,522	1,539	1,528	1,473	-8	-37	17	-11	-55
字糸井	867	856	794	780	772	14	-11	-62	-14	-8
字植苗	1,127	1,155	1,141	1,143	1,128	-15	28	-14	2	-15
字柏原	1	1	1	1	1	0	0	0	0	0
字静川	0	0	0	0	0	0	0	0	0	0
字高丘	1,024	1,033	1,035	1,053	1,057	-28	9	2	18	4
字樽前	562	555	495	487	473	-15	-7	-60	-8	-14
字錦岡	984	974	957	946	942	-11	-10	-17	-11	-4
字沼ノ端	102	92	93	87	75	5	-10	1	-6	-12
字弁天	0	0	0	0	0	0	0	0	0	0
字丸山	0	0	0	0	0	0	0	0	0	0
字美沢	234	226	219	200	192	-3	-8	-7	-19	-8
字勇払	1,921	1,812	1,773	1,769	1,749	-52	-109	-39	-4	-20
合計	171,242	170,205	169,528	168,299	166,846	-37	-1,037	-677	-1,229	-1,453

5. 6 苫小牧市の人口（令和5年12月末日現在）

(1)市内町別人口

町名	人口			世帯数	町名	人口	
	男	女	計			男	女
青葉町	806	1,045	1,851	1,094	しらかば町	2,036	2,403
明野新町	2,888	2,875	5,763	3,186	白金町	172	183
明野元町	715	679	1,394	665	新開町	811	654
あけぼの町	8	1	9	9	新富町	362	377
旭町	306	374	680	443	新中野町	1,102	981
有明町	175	172	347	211	新明町	1,112	1,052
泉町	514	499	1,013	635	末広町	764	908
一本松町	3	2	5	4	澄川町	3,179	3,540
入船町	3	2	5	3	住吉町	724	957
有珠の沢町	2,133	2,235	4,368	2,345	青雲町	736	746
ウトナイ北	2,217	2,140	4,357	1,622	大成町	1,253	1,885
ウトナイ南	907	929	1,836	717	高砂町	283	231
永福町	508	566	1,074	623	拓勇西町	3,004	2,641
王子町	222	228	450	194	拓勇東町	4,058	3,786
大町	62	49	111	81	東開町	2,096	2,108
音羽町	810	736	1,546	1,053	ときわ町	1,762	1,969
表町	267	352	619	470	豊川町	1,214	1,385
柏木町	2,150	2,386	4,536	2,391	錦町	122	116
春日町	899	891	1,790	1,103	日新町	1,936	2,219
川沿町	2,045	2,209	4,254	2,149	沼ノ端中央	2,271	1,955
木場町	716	769	1,485	915	のぞみ町	649	682
錦西町	481	478	959	624	花園町	1,314	1,468
啓北町	586	708	1,294	764	浜町	193	172
小糸井町	54	32	86	57	はまなす町	243	240
光洋町	769	809	1,578	910	晴海町	0	0
寿町	147	168	315	227	日の出町	885	777
幸町	242	248	490	321	日吉町	1,365	1,322
栄町	320	356	676	444	双葉町	1,158	1,189
桜木町	1,749	1,814	3,563	1,888	船見町	394	313
桜坂町	527	550	1,077	503	北栄町	2,027	1,840
三光町	1,998	2,258	4,256	2,222	北星町	320	330
汐見町	509	469	978	575	北光町	1,493	1,501
清水町	161	169	330	192	本町	141	131

単位：人、世帯

人口 計	世帯数	町名	人口			世帯数
			男	女	計	
4,439	2,395	本幸町	139	139	278	172
355	211	真砂町	0	0	0	0
1,465	805	松風町	105	208	313	252
739	442	美園町	1,947	1,812	3,759	2,070
2,083	1,300	緑町	1,297	1,186	2,483	1,538
2,164	1,260	港町	1	4	5	4
1,672	1,028	美原町	1,254	1,310	2,564	1,162
6,719	3,335	宮の森町	415	467	882	490
1,681	977	見山町	992	1,155	2,147	1,218
1,482	784	宮前町	1,180	1,176	2,356	1,169
3,138	2,000	明德町	1,235	1,547	2,782	1,633
514	336	もえぎ町	544	577	1,121	622
5,645	2,597	元町	295	249	544	341
7,844	3,417	元中野町	976	895	1,871	1,244
4,204	2,241	矢代町	571	618	1,189	679
3,731	1,913	柳町	703	751	1,454	805
2,599	1,371	山手町	572	749	1,321	874
238	177	弥生町	652	928	1,580	993
4,155	2,340	若草町	721	752	1,473	854
4,226	2,385	字糸井	374	398	772	498
1,331	728	字植苗	548	580	1,128	679
2,782	1,576	字柏原	1	0	1	1
365	230	字静川	0	0	0	0
483	263	字高丘	526	531	1,057	486
0	0	字樽前	214	259	473	407
1,662	929	字錦岡	450	492	942	602
2,687	1,581	字沼ノ端	43	32	75	50
2,347	1,463	字弁天	0	0	0	0
707	495	字丸山	0	0	0	0
3,867	1,887	字美沢	113	79	192	155
650	342	字勇払	885	864	1,749	981
2,994	1,414					
272	191	合計	81,829	85,017	166,846	91,032

(2) 年齢別人口

年齢	男	女	計	割合	性比	年齢	男	女
0～4	2,622	2,499	5,121	3.07	104.92	45～49	6,583	6,325
0	454	433	887	0.53	104.85	45	1,205	1,196
1	450	475	925	0.55	94.74	46	1,246	1,208
2	542	521	1,063	0.64	104.03	47	1,265	1,290
3	593	513	1,106	0.66	115.59	48	1,399	1,287
4	583	557	1,140	0.68	104.67	49	1,468	1,344
5～9	3,443	3,076	6,519	3.91	111.93	50～54	6,494	6,198
5	632	581	1,213	0.73	108.78	50	1,459	1,402
6	651	579	1,230	0.74	112.44	51	1,425	1,299
7	652	650	1,302	0.78	100.31	52	1,284	1,240
8	741	663	1,404	0.84	111.76	53	1,204	1,154
9	767	603	1,370	0.82	127.20	54	1,122	1,103
10～14	3,775	3,616	7,391	4.43	104.40	55～59	5,377	5,492
10	762	683	1,445	0.87	111.57	55	1,095	1,142
11	749	696	1,445	0.87	107.61	56	1,197	1,238
12	765	745	1,510	0.91	102.68	57	877	870
13	725	747	1,472	0.88	97.05	58	1,096	1,205
14	774	745	1,519	0.91	103.89	59	1,112	1,037
15～19	3,834	3,610	7,444	4.46	106.20	60～64	4,980	5,165
15	741	762	1,503	0.90	97.24	60	1,027	1,044
16	779	690	1,469	0.88	112.90	61	998	1,034
17	815	732	1,547	0.93	111.34	62	961	1,006
18	755	718	1,473	0.88	105.15	63	957	1,045
19	744	708	1,452	0.87	105.08	64	1,037	1,036
20～24	3,739	3,286	7,025	4.21	113.79	65～69	5,247	5,677
20	699	693	1,392	0.83	100.87	65	959	1,117
21	736	686	1,422	0.85	107.29	66	953	1,065
22	786	659	1,445	0.87	119.27	67	1,093	1,146
23	776	635	1,411	0.85	122.20	68	1,132	1,119
24	742	613	1,355	0.81	121.04	69	1,110	1,230
25～29	4,006	3,440	7,446	4.46	116.45	70～74	6,477	7,389
25	803	653	1,456	0.87	122.97	70	1,255	1,325
26	817	658	1,475	0.88	124.16	71	1,268	1,453
27	787	668	1,455	0.87	117.81	72	1,294	1,403
28	754	689	1,443	0.86	109.43	73	1,288	1,554
29	845	772	1,617	0.97	109.46	74	1,372	1,654
30～34	4,374	3,745	8,119	4.87	116.80	75～79	4,544	5,738
30	891	657	1,548	0.93	135.62	75	1,171	1,519
31	862	788	1,650	0.99	109.39	76	1,069	1,368
32	868	747	1,615	0.97	116.20	77	859	1,005
33	879	812	1,691	1.01	108.25	78	678	876
34	874	741	1,615	0.97	117.95	79	767	970
35～39	4,913	4,520	9,433	5.65	108.69	80～84	3,091	4,460
35	959	834	1,793	1.07	114.99	80	774	994
36	965	920	1,885	1.13	104.89	81	677	964
37	938	891	1,829	1.10	105.27	82	633	898
38	1,013	946	1,959	1.17	107.08	83	539	870
39	1,038	929	1,967	1.18	111.73	84	468	734
40～44	5,711	5,224	10,935	6.55	109.32	85～89	1,788	3,081
40	1,142	997	2,139	1.28	114.54	85	455	728
41	1,097	1,036	2,133	1.28	105.89	86	444	677
42	1,119	1,002	2,121	1.27	111.68	87	319	620
43	1,201	1,050	2,251	1.35	114.38	88	312	542
44	1,152	1,139	2,291	1.37	101.14	89	258	514

單位：歲、人、%

計	割合	性比	年齢	男	女	計	割合	性比
12,908	7.74	104.08	90~94	683	1,762	2,445	1.47	38.76
2,401	1.44	100.75	90	190	446	636	0.38	42.60
2,454	1.47	103.15	91	159	433	592	0.35	36.72
2,555	1.53	98.06	92	147	351	498	0.30	41.88
2,686	1.61	108.70	93	102	294	396	0.24	34.69
2,812	1.69	109.23	94	85	238	323	0.19	35.71
12,692	7.61	104.78	95~99	139	626	765	0.46	22.20
2,861	1.71	104.07	95	53	218	271	0.16	24.31
2,724	1.63	109.70	96	42	160	202	0.12	26.25
2,524	1.51	103.55	97	21	113	134	0.08	18.58
2,358	1.41	104.33	98	17	88	105	0.06	19.32
2,225	1.33	101.72	99	6	47	53	0.03	12.77
10,869	6.51	97.91	100~104	9	81	90	0.05	11.11
2,237	1.34	95.88	100	4	31	35	0.02	12.90
2,435	1.46	96.69	101	3	30	33	0.02	10.00
1,747	1.05	100.80	102	0	11	11	0.01	0.00
2,301	1.38	90.95	103	2	7	9	0.01	28.57
2,149	1.29	107.23	104	0	2	2	0.00	0.00
10,145	6.08	96.42	105~109	0	6	6	0.00	0.00
2,071	1.24	98.37	105	0	3	3	0.00	0.00
2,032	1.22	96.52	106	0	1	1	0.00	0.00
1,967	1.18	95.53	107	0	1	1	0.00	0.00
2,002	1.20	91.58	108	0	1	1	0.00	0.00
2,073	1.24	100.10	109	0	0	0	0.00	-
10,924	6.55	92.43	110~114	0	1	1	0.00	0.00
2,076	1.24	85.85	110	0	0	0	0.00	-
2,018	1.21	89.48	111	0	0	0	0.00	-
2,239	1.34	95.38	112	0	0	0	0.00	-
2,251	1.35	101.16	113	0	0	0	0.00	-
2,340	1.40	90.24	114	0	1	1	0.00	0.00
13,866	8.31	87.66	115~119	0	0	0	0.00	-
2,580	1.55	94.72	115	0	0	0	0.00	-
2,721	1.63	87.27	116	0	0	0	0.00	-
2,697	1.62	92.23	117	0	0	0	0.00	-
2,842	1.70	82.88	118	0	0	0	0.00	-
3,026	1.81	82.95	119	0	0	0	0.00	-
10,282	6.16	79.19	120~124	0	0	0	0.00	-
2,690	1.61	77.09	120	0	0	0	0.00	-
2,437	1.46	78.14	121	0	0	0	0.00	-
1,864	1.12	85.47	122	0	0	0	0.00	-
1,554	0.93	77.40	123	0	0	0	0.00	-
1,737	1.04	79.07	124	0	0	0	0.00	-
7,551	4.53	69.30	合計	81,829	85,017	166,846	100.00	96.25
1,768	1.06	77.87	(再掲)					
1,641	0.98	70.23	15歳未満	9,840	9,191	19,031	-	-
1,531	0.92	70.49	15~64歳	50,011	47,005	97,016	-	-
1,409	0.84	61.95	65歳以上	21,978	28,821	50,799	-	-
1,202	0.72	63.76	<割合(>					
4,869	2.92	58.03	15歳未満	12.03	10.81	11.41	11.41	107.06
1,183	0.71	62.50	15~64歳	61.12	55.29	58.15	58.15	106.40
1,121	0.67	65.58	65歳以上	26.86	33.90	30.45	30.45	76.26
939	0.56	51.45						
854	0.51	57.56	平均年齢	46.52	50.26	48.43	-	-
772	0.46	50.19						

(3)町・年齢別(3区分)人口

町名	人 口				割 合			平均年齢
	総 数	15歳未満	15～64歳	65歳以上	15歳未満	15～64歳	65歳以上	
青葉町	1,851	136	936	779	7.35	50.57	42.09	55.05
明野新町	5,763	503	3,304	1,956	8.73	57.33	33.94	50.45
明野元町	1,394	233	950	211	16.71	68.15	15.14	41.24
あけぼの町	9	0	9	0	0.00	100.00	0.00	48.56
旭 町	680	54	372	254	7.94	54.71	37.35	53.23
有明町	347	24	215	108	6.92	61.96	31.12	50.40
泉 町	1,013	97	601	315	9.58	59.33	31.10	50.46
一本松町	5	0	4	1	0.00	80.00	20.00	53.20
入船町	5	0	2	3	0.00	40.00	60.00	67.00
有珠の沢町	4,368	333	2,285	1,750	7.62	52.31	40.06	54.35
ウトナイ北	4,357	966	3,007	384	22.17	69.02	8.81	35.85
ウトナイ南	1,836	435	1,161	240	23.69	63.24	13.07	38.90
永福町	1,074	104	657	313	9.68	61.17	29.14	47.84
王子町	450	94	309	47	20.89	68.67	10.44	36.68
大 町	111	1	52	58	0.90	46.85	52.25	60.64
音羽町	1,546	125	1,005	416	8.09	65.01	26.91	48.53
表 町	619	17	365	237	2.75	58.97	38.29	54.59
柏木町	4,536	472	2,255	1,809	10.41	49.71	39.88	52.50
春日町	1,790	152	1,121	517	8.49	62.63	28.88	48.47
川沿町	4,254	438	2,130	1,686	10.30	50.07	39.63	51.94
木場町	1,485	119	840	526	8.01	56.57	35.42	52.29
錦西町	959	38	509	412	3.96	53.08	42.96	52.94
啓北町	1,294	120	667	507	9.27	51.55	39.18	52.61
小糸井町	86	5	57	24	5.81	66.28	27.91	50.53
光洋町	1,578	150	879	549	9.51	55.70	34.79	50.81
寿 町	315	18	159	138	5.71	50.48	43.81	56.41
幸 町	490	43	289	158	8.78	58.98	32.24	50.75
栄 町	676	56	425	195	8.28	62.87	28.85	48.99
桜木町	3,563	370	1,911	1,282	10.38	53.63	35.98	51.20
桜坂町	1,077	68	736	273	6.31	68.34	25.35	51.55
三光町	4,256	375	2,270	1,611	8.81	53.34	37.85	52.31
汐見町	978	100	523	355	10.22	53.48	36.30	51.19
清水町	330	24	202	104	7.27	61.21	31.52	51.08
しらかば町	4,439	485	2,152	1,802	10.93	48.48	40.59	53.05
白金町	355	15	187	153	4.23	52.68	43.10	56.16
新開町	1,465	194	1,029	242	13.24	70.24	16.52	42.26
新富町	739	74	477	188	10.01	64.55	25.44	47.25
新中野町	2,083	186	1,411	486	8.93	67.74	23.33	45.78
新明町	2,164	213	1,342	609	9.84	62.01	28.14	47.45
末広町	1,672	162	975	535	9.69	58.31	32.00	48.91
澄川町	6,719	757	3,474	2,488	11.27	51.70	37.03	51.02
住吉町	1,681	179	834	668	10.65	49.61	39.74	52.56
青雲町	1,482	166	847	469	11.20	57.15	31.65	49.79
大成町	3,138	235	1,362	1,541	7.49	43.40	49.11	57.36
高砂町	514	39	310	165	7.59	60.31	32.10	51.12
拓勇西町	5,645	1,108	4,200	337	19.63	74.40	5.97	34.90
拓勇東町	7,844	1,537	5,661	646	19.59	72.17	8.24	35.93
東開町	4,204	493	2,386	1,325	11.73	56.76	31.52	48.34
ときわ町	3,731	389	1,920	1,422	10.43	51.46	38.11	51.84

単位：人、%、歳

町名	人口				割合			平均年齢
	総数	15歳未満	15～64歳	65歳以上	15歳未満	15～64歳	65歳以上	
豊川町	2,599	286	1,300	1,013	11.00	50.02	38.98	52.12
錦町	238	7	137	94	2.94	57.56	39.50	55.08
日新町	4,155	440	2,163	1,552	10.59	52.06	37.35	51.23
沼ノ端中央	4,226	496	2,873	857	11.74	67.98	20.28	43.85
のぞみ町	1,331	149	817	365	11.19	61.38	27.42	47.95
花園町	2,782	282	1,492	1,008	10.14	53.63	36.23	51.57
浜町	365	23	203	139	6.30	55.62	38.08	53.98
はまなす町	483	24	256	203	4.97	53.00	42.03	55.62
晴海町	0	0	0	0	-	-	-	0.00
日の出町	1,662	168	1,117	377	10.11	67.21	22.68	46.26
日吉町	2,687	255	1,574	858	9.49	58.58	31.93	49.10
双葉町	2,347	233	1,461	653	9.93	62.25	27.82	47.49
船見町	707	36	483	188	5.09	68.32	26.59	48.11
北栄町	3,867	656	2,767	444	16.96	71.55	11.48	38.76
北星町	650	51	347	252	7.85	53.38	38.77	54.17
北光町	2,994	581	1,629	784	19.41	54.41	26.19	43.42
本町	272	14	157	101	5.15	57.72	37.13	53.68
本幸町	278	25	182	71	8.99	65.47	25.54	47.12
真砂町	0	0	0	0	-	-	-	0.00
松風町	313	8	72	233	2.56	23.00	74.44	72.62
美園町	3,759	465	2,322	972	12.37	61.77	25.86	45.94
緑町	2,483	228	1,572	683	9.18	63.31	27.51	48.23
港町	5	0	3	2	0.00	60.00	40.00	55.20
美原町	2,564	446	1,587	531	17.39	61.90	20.71	42.60
宮の森町	882	65	392	425	7.37	44.44	48.19	57.71
見山町	2,147	200	1,126	821	9.32	52.45	38.24	52.39
宮前町	2,356	303	1,469	584	12.86	62.35	24.79	45.97
明德町	2,782	222	1,207	1,353	7.98	43.39	48.63	57.06
もえぎ町	1,121	95	712	314	8.47	63.51	28.01	48.92
元町	544	49	294	201	9.01	54.04	36.95	51.82
元中野町	1,871	147	1,198	526	7.86	64.03	28.11	48.37
矢代町	1,189	152	757	280	12.78	63.67	23.55	45.68
柳町	1,454	114	882	458	7.84	60.66	31.50	50.90
山手町	1,321	86	605	630	6.51	45.80	47.69	57.44
弥生町	1,580	146	792	642	9.24	50.13	40.63	52.79
若草町	1,473	159	915	399	10.79	62.12	27.09	47.90
字糸井	772	50	408	314	6.48	52.85	40.67	54.36
字植苗	1,128	104	563	461	9.22	49.91	40.87	54.50
字柏原	1	0	1	0	0.00	100.00	0.00	59.00
字静川	0	0	0	0	-	-	-	0.00
字高丘	1,057	155	655	247	14.66	61.97	23.37	45.65
字樽前	473	9	179	285	1.90	37.84	60.25	67.86
字錦岡	942	54	460	428	5.73	48.83	45.44	57.94
字沼ノ端	75	5	48	22	6.67	64.00	29.33	46.85
字弁天	0	0	0	0	-	-	-	0.00
字丸山	0	0	0	0	-	-	-	0.00
字美沢	192	5	142	45	2.60	73.96	23.44	40.77
字勇払	1,749	136	923	690	7.78	52.77	39.45	53.11
合計	166,846	19,031	97,016	50,799	11.41	58.15	30.45	48.43

5. 7 道内各市の人口

(1)年次別

道内市	人 口				
	令元年	2年	3年	4年	5年
札幌市	1,959,463	1,961,690	1,960,770	1,959,640	1,957,025
函館市	255,358	251,942	248,172	244,497	240,281
小樽市	114,428	112,452	110,428	108,553	106,509
旭川市	334,083	331,392	327,957	324,185	320,437
室蘭市	82,979	81,580	79,987	78,254	76,527
釧路市	168,127	165,699	163,139	160,520	157,555
帯広市	166,036	165,684	165,070	164,039	162,495
北見市	116,633	115,441	114,337	113,049	111,754
夕張市	7,769	7,430	7,055	6,729	6,411
岩見沢市	80,435	79,361	78,124	76,760	75,541
網走市	35,042	34,640	34,024	33,444	32,848
留萌市	20,723	20,260	19,744	19,236	18,702
苫小牧市	171,251	170,223	169,540	168,309	166,855
稚内市	33,606	33,036	32,278	31,642	30,945
美唄市	21,063	20,507	20,003	19,501	18,985
芦別市	13,211	12,775	12,431	11,981	11,576
江別市	119,582	119,819	119,712	119,174	118,695
赤平市	9,906	9,644	9,368	9,008	8,744
紋別市	21,584	21,317	20,928	20,618	20,261
士別市	18,562	18,138	17,680	17,287	16,873
名寄市	27,275	27,062	26,662	26,026	25,382
三笠市	8,304	8,153	7,930	7,722	7,465
根室市	25,457	24,858	24,234	23,552	23,013
千歳市	97,564	97,945	97,720	97,668	98,002
滝川市	39,871	39,266	38,785	38,071	37,313
砂川市	16,854	16,513	16,172	15,914	15,523
歌志内市	3,133	3,019	2,917	2,791	2,668
深川市	20,423	20,086	19,660	19,162	18,765
富良野市	21,593	21,071	20,617	20,223	19,949
登別市	47,612	46,838	46,142	45,233	44,461
恵庭市	70,051	70,102	70,112	70,182	70,363
伊達市	33,894	33,404	32,898	32,391	31,824
北広島市	58,268	58,125	57,766	57,347	56,916
石狩市	58,289	58,284	58,098	57,956	57,648
北斗市	46,033	45,661	45,030	44,375	43,666
(市 計)	4,324,462	4,303,417	4,275,490	4,245,039	4,211,977
(全 道)	5,268,166	5,229,075	5,184,048	5,140,388	5,094,487

(注) 北海道総合政策部地域行政局市町村課の公表数値。

(注) 表中の数値は、住民基本台帳ネットワークシステム上の基準日現在の入力状況であり、各市町村が公表する住民基本台帳人口と一致しない場合がある。

單位：人、%

人口增減數					人口增減率				
令元年	2年	3年	4年	5年	令元年	2年	3年	4年	5年
3,134	2,227	-920	-1,130	-2,615	0.16	0.11	-0.05	-0.06	-0.13
-3,573	-3,416	-3,770	-3,675	-4,216	-1.36	-1.34	-1.50	-1.48	-1.72
-2,419	-1,976	-2,024	-1,875	-2,044	-2.03	-1.73	-1.80	-1.70	-1.88
-2,809	-2,691	-3,435	-3,772	-3,748	-0.83	-0.81	-1.04	-1.15	-1.16
-1,393	-1,399	-1,593	-1,733	-1,727	-1.62	-1.69	-1.95	-2.17	-2.21
-2,026	-2,428	-2,560	-2,619	-2,965	-1.18	-1.44	-1.54	-1.61	-1.85
-778	-352	-614	-1,031	-1,544	-0.46	-0.21	-0.37	-0.62	-0.94
-975	-1,192	-1,104	-1,288	-1,295	-0.82	-1.02	-0.96	-1.13	-1.15
-273	-339	-375	-326	-318	-3.26	-4.36	-5.05	-4.62	-4.73
-1,045	-1,074	-1,237	-1,364	-1,219	-1.26	-1.34	-1.56	-1.75	-1.59
-621	-402	-616	-580	-596	-1.71	-1.15	-1.78	-1.70	-1.78
-447	-463	-516	-508	-534	-2.05	-2.23	-2.55	-2.57	-2.78
-577	-1,028	-683	-1,231	-1,454	-0.33	-0.60	-0.40	-0.73	-0.86
-582	-570	-758	-636	-697	-1.67	-1.70	-2.29	-1.97	-2.20
-610	-556	-504	-502	-516	-2.75	-2.64	-2.46	-2.51	-2.65
-380	-436	-344	-450	-405	-2.71	-3.30	-2.69	-3.62	-3.38
-12	237	-107	-538	-479	-0.01	0.20	-0.09	-0.45	-0.40
-277	-262	-276	-360	-264	-2.65	-2.64	-2.86	-3.84	-2.93
-479	-267	-389	-310	-357	-2.13	-1.24	-1.82	-1.48	-1.73
-380	-424	-458	-393	-414	-1.96	-2.28	-2.53	-2.22	-2.39
-324	-213	-400	-636	-644	-1.16	-0.78	-1.48	-2.39	-2.47
-223	-151	-223	-208	-257	-2.54	-1.82	-2.74	-2.62	-3.33
-446	-599	-624	-682	-539	-1.69	-2.35	-2.51	-2.81	-2.29
220	381	-225	-52	334	0.23	0.39	-0.23	-0.05	0.34
-481	-605	-481	-714	-758	-1.18	-1.52	-1.22	-1.84	-1.99
-229	-341	-341	-258	-391	-1.32	-2.02	-2.07	-1.60	-2.46
-133	-114	-102	-126	-123	-3.90	-3.64	-3.38	-4.32	-4.41
-433	-337	-426	-498	-397	-2.04	-1.65	-2.12	-2.53	-2.07
-363	-522	-454	-394	-274	-1.63	-2.42	-2.15	-1.91	-1.35
-457	-774	-696	-909	-772	-0.94	-1.63	-1.49	-1.97	-1.71
325	51	10	70	181	0.47	0.07	0.01	0.10	0.26
-405	-490	-506	-507	-567	-1.16	-1.45	-1.51	-1.54	-1.75
-198	-143	-359	-419	-431	-0.34	-0.25	-0.62	-0.73	-0.75
-158	-5	-186	-142	-308	-0.27	-0.01	-0.32	-0.24	-0.53
-341	-372	-631	-655	-709	-0.73	-0.81	-1.38	-1.45	-1.60
-20,168	-21,045	-27,927	-30,451	-33,062	-0.46	-0.49	-0.65	-0.71	-0.78
-35,088	-39,091	-45,027	-43,660	-45,901	-0.66	-0.74	-0.86	-0.84	-0.89

(2)人口動態（令和4年1月～令和4年12月）

道内市	世帯数 (R5. 1. 1現在)	人 口 (R5. 1. 1現在)			自然動態		
		総数	男	女	増減数	出生	死亡
札幌市	1,096,729	1,959,512	916,058	1,043,454	-12,215	11,258	23,473
函館市	140,081	244,431	111,253	133,178	-3,232	1,083	4,315
小樽市	61,411	108,548	49,057	59,491	-1,657	395	2,052
旭川市	177,697	324,186	150,490	173,696	-3,460	1,624	5,084
室蘭市	44,147	78,252	37,614	40,638	-1,057	392	1,449
釧路市	92,919	160,483	75,508	84,975	-1,802	712	2,514
帯広市	89,966	164,014	78,271	85,743	-1,260	992	2,252
北見市	61,725	113,036	53,819	59,217	-1,183	551	1,734
夕張市	4,051	6,729	3,154	3,575	-185	13	198
岩見沢市	41,021	76,753	35,884	40,869	-970	287	1,257
網走市	18,061	33,444	16,394	17,050	-317	182	499
留萌市	10,909	19,234	9,293	9,941	-272	74	346
苫小牧市	90,867	168,299	82,537	85,762	-1,192	959	2,151
稚内市	17,321	31,644	15,637	16,007	-318	155	473
美唄市	10,941	19,500	9,258	10,242	-363	59	422
芦別市	6,974	11,976	5,494	6,482	-307	33	340
江別市	59,389	119,169	56,547	62,622	-878	615	1,493
赤平市	5,458	9,008	4,099	4,909	-271	27	298
紋別市	11,658	20,618	9,663	10,955	-217	83	300
士別市	8,985	17,283	8,233	9,050	-247	56	303
名寄市	14,183	26,020	12,648	13,372	-213	162	375
三笠市	4,564	7,722	3,541	4,181	-161	37	198
根室市	12,151	23,546	11,263	12,283	-339	104	443
千歳市	51,563	97,664	49,676	47,988	-275	676	951
滝川市	20,983	38,062	18,039	20,023	-515	170	685
砂川市	8,610	15,909	7,376	8,533	-202	84	286
歌志内市	1,714	2,790	1,331	1,459	-87	4	91
深川市	10,490	19,161	8,943	10,218	-295	68	363
富良野市	10,513	20,223	9,545	10,678	-195	106	301
登別市	24,132	45,226	21,663	23,563	-543	195	738
恵庭市	34,881	70,179	34,178	36,001	-360	421	781
伊達市	17,632	32,395	15,056	17,339	-434	136	570
北広島市	28,198	57,351	27,494	29,857	-523	239	762
石狩市	28,460	57,954	28,040	29,914	-510	280	790
北斗市	22,247	44,366	20,828	23,538	-474	195	669
市 計	2,340,631	4,244,687	1,997,884	2,246,803	-36,529	22,427	58,956
町村計	463,650	895,226	433,095	462,131	-11,266	4,158	15,424
全 道	2,804,281	5,139,913	2,430,979	2,708,934	-47,795	26,585	74,380

(注) 北海道総合政策部地域行政局市町村課の公表数値。

(注) 表中の数値は、住民基本台帳ネットワークシステム上の基準日現在の入力状況であり、各市町村が公表する住民基本台帳人口と一致しない場合がある。

単位：世帯、人、%

社会動態			職権等			人口（対前年）		性比
増減数	転入	転出	増減数	増加	減少	増減数	増減率	
11,273	122,619	111,346	-214	601	815	-1,156	-0.06	87.79
-559	8,378	8,937	116	243	127	-3,675	-1.48	83.54
-209	3,246	3,455	-12	28	40	-1,878	-1.70	82.46
-314	10,054	10,368	0	81	81	-3,774	-1.15	86.64
-684	2,909	3,593	7	34	27	-1,734	-2.17	92.56
-779	5,790	6,569	-46	26	72	-2,627	-1.61	88.86
207	7,605	7,398	20	72	52	-1,033	-0.63	91.29
-108	3,848	3,956	1	46	45	-1,290	-1.13	90.88
-139	164	303	-2	1	3	-326	-4.62	88.22
-385	2,395	2,780	-4	12	16	-1,359	-1.74	87.80
-333	1,582	1,915	78	90	12	-572	-1.68	96.15
-253	953	1,206	20	20	0	-505	-2.56	93.48
-45	6,015	6,060	8	57	49	-1,229	-0.72	96.24
-329	1,480	1,809	11	15	4	-636	-1.97	97.69
-152	535	687	14	17	3	-501	-2.50	90.39
-148	287	435	1	2	1	-454	-3.65	84.76
343	5,084	4,741	3	28	25	-532	-0.44	90.30
-87	242	329	-2	0	2	-360	-3.84	83.50
-89	938	1,027	-4	4	8	-310	-1.48	88.21
-144	627	771	-2	1	3	-393	-2.22	90.97
-435	1,286	1,721	5	10	5	-643	-2.41	94.59
-46	299	345	-1	1	2	-208	-2.62	84.69
-339	889	1,228	-7	3	10	-685	-2.83	91.70
208	6,234	6,026	15	28	13	-52	-0.05	103.52
-214	1,636	1,850	11	12	1	-718	-1.85	90.09
-61	604	665	3	4	1	-260	-1.61	86.44
-40	100	140	1	1	0	-126	-4.32	91.23
-202	629	831	0	2	2	-497	-2.53	87.52
-213	892	1,105	14	14	0	-394	-1.91	89.39
-374	1,525	1,899	8	16	8	-909	-1.97	91.94
420	3,593	3,173	11	27	16	71	0.10	94.94
-88	1,102	1,190	16	20	4	-506	-1.54	86.83
100	2,353	2,253	7	13	6	-416	-0.72	92.09
349	2,441	2,092	19	25	6	-142	-0.24	93.74
-182	1,529	1,711	-3	20	23	-659	-1.46	88.49
5,949	209,863	203,914	92	1,574	1,482	-30,488	-0.71	88.92
-1,956	41,517	43,473	-64	445	509	-13,286	-1.46	93.72
3,993	251,380	247,387	28	2,019	1,991	-43,774	-0.84	89.74

5. 8 町・年齢（各歳）・男女別人口 ＜令和5年12月末日現在＞

青葉町・明野新町・明野元町・あけぼの町……………	53
旭町・有明町・泉町・一本松町……………	55
入船町・有珠の沢町・ウトナイ北・ウトナイ南……………	57
永福町・王子町・大町・音羽町……………	59
表町・柏木町・春日町・川浴町……………	61
木場町・錦西町・啓北町・小糸井町……………	63
光洋町・寿町・幸町・栄町……………	65
桜木町・桜坂町・三光町・汐見町……………	67
清水町・しらかば町・白金町・新開町……………	69
新富町・新中野町・新明町・末広町……………	71
澄川町・住吉町・青雲町・大成町……………	73
高砂町・拓勇西町・拓勇東町・東開町……………	75
ときわ町・豊川町・錦町・日新町……………	77
沼ノ端中央・のぞみ町・花園町・浜町……………	79
はまなす町・日の出町・日吉町・双葉町……………	81
船見町・北栄町・北星町・北光町……………	83
本町・本幸町・松風町・美園町……………	85
緑町・港町・美原町・宮の森町……………	87
見山町・宮前町・明德町・もえぎ町……………	89
元町・元中野町・矢代町・柳町……………	91
山手町・弥生町・若草町・字糸井……………	93
字植苗・字柏原・字高丘・字樽前……………	95
字錦岡・字沼ノ端・字美沢・字勇払……………	97

年齢	青葉町			明野新町			明野元町			あけぼの町		
	男	女	計	男	女	計	男	女	計	男	女	計
0~4	9	20	29	52	61	113	28	19	47	0	0	0
0	0	4	4	9	6	15	3	3	6	0	0	0
1	2	4	6	8	7	15	5	4	9	0	0	0
2	3	2	5	15	22	37	5	4	9	0	0	0
3	2	4	6	8	10	18	9	4	13	0	0	0
4	2	6	8	12	16	28	6	4	10	0	0	0
5~9	27	21	48	98	66	164	48	40	88	0	0	0
5	4	8	12	18	13	31	7	6	13	0	0	0
6	6	6	12	19	12	31	12	8	20	0	0	0
7	6	3	9	14	10	24	9	6	15	0	0	0
8	3	1	4	16	14	30	11	13	24	0	0	0
9	8	3	11	31	17	48	9	7	16	0	0	0
10~14	32	27	59	114	112	226	43	55	98	0	0	0
10	10	4	14	21	19	40	11	10	21	0	0	0
11	7	4	11	26	17	43	10	12	22	0	0	0
12	4	4	8	19	26	45	7	11	18	0	0	0
13	2	11	13	33	20	53	7	13	20	0	0	0
14	9	4	13	15	30	45	8	9	17	0	0	0
15~19	40	30	70	119	117	236	29	30	59	0	0	0
15	11	4	15	22	28	50	5	8	13	0	0	0
16	7	6	13	15	21	36	8	9	17	0	0	0
17	10	8	18	26	26	52	5	6	11	0	0	0
18	5	6	11	25	19	44	8	4	12	0	0	0
19	7	6	13	31	23	54	3	3	6	0	0	0
20~24	36	28	64	135	79	214	34	23	57	0	0	0
20	7	7	14	23	19	42	3	6	9	0	0	0
21	4	7	11	31	16	47	9	6	15	0	0	0
22	7	4	11	23	15	38	7	3	10	0	0	0
23	10	8	18	30	13	43	10	6	16	0	0	0
24	8	2	10	28	16	44	5	2	7	0	0	0
25~29	30	25	55	157	104	261	48	34	82	0	0	0
25	8	8	16	35	24	59	7	7	14	0	0	0
26	8	5	13	32	20	52	9	9	18	0	0	0
27	4	3	7	28	21	49	9	4	13	0	0	0
28	3	4	7	33	16	49	13	8	21	0	0	0
29	7	5	12	29	23	52	10	6	16	0	0	0
30~34	17	28	45	159	103	262	43	44	87	0	0	0
30	4	6	10	35	23	58	9	7	16	0	0	0
31	3	7	10	31	21	52	11	16	27	0	0	0
32	3	5	8	26	18	44	7	8	15	0	0	0
33	2	3	5	24	25	49	5	5	10	0	0	0
34	5	7	12	43	16	59	11	8	19	0	0	0
35~39	53	35	88	169	158	327	53	49	102	0	0	0
35	6	4	10	37	38	75	12	14	26	0	0	0
36	10	8	18	38	39	77	13	4	17	0	0	0
37	17	9	26	23	23	46	11	8	19	0	0	0
38	14	6	20	25	28	53	9	15	24	0	0	0
39	6	8	14	46	30	76	8	8	16	0	0	0
40~44	49	63	112	202	177	379	60	56	116	2	0	2
40	8	10	18	54	43	97	11	9	20	1	0	1
41	8	12	20	30	31	61	11	11	22	0	0	0
42	10	11	21	50	41	91	14	11	25	0	0	0
43	10	17	27	39	31	70	12	14	26	1	0	1
44	13	13	26	29	31	60	12	11	23	0	0	0
45~49	58	63	121	201	204	405	63	64	127	2	0	2
45	9	12	21	36	41	77	7	13	20	1	0	1
46	11	12	23	38	45	83	17	11	28	0	0	0
47	13	4	17	42	36	78	9	12	21	0	0	0
48	8	18	26	42	40	82	15	12	27	1	0	1
49	17	17	34	43	42	85	15	16	31	0	0	0
50~54	65	68	133	210	170	380	62	68	130	3	1	4
50	19	16	35	46	36	82	16	17	33	3	0	3
51	16	17	33	43	43	86	13	10	23	0	0	0
52	11	13	24	43	29	72	9	8	17	0	1	1
53	11	11	22	36	28	64	14	19	33	0	0	0
54	8	11	19	42	34	76	10	14	24	0	0	0
55~59	34	71	105	169	194	363	57	46	103	1	0	1
55	4	18	22	37	43	80	8	8	16	0	0	0
56	4	12	16	34	48	82	12	4	16	0	0	0
57	5	14	19	28	37	65	15	7	22	0	0	0
58	13	14	27	35	33	68	10	11	21	0	0	0
59	8	13	21	35	33	68	12	16	28	1	0	1

年齢	青葉町			明野新町			明野元町			あけぼの町		
	男	女	計	男	女	計	男	女	計	男	女	計
60~64	57	86	143	199	278	477	50	37	87	0	0	0
60	11	15	26	42	39	81	11	9	20	0	0	0
61	13	20	33	36	61	97	8	11	19	0	0	0
62	12	20	32	45	55	100	13	9	22	0	0	0
63	14	13	27	32	63	95	6	4	10	0	0	0
64	7	18	25	44	60	104	12	4	16	0	0	0
65~69	76	89	165	296	304	600	34	20	54	0	0	0
65	18	12	30	48	62	110	7	1	8	0	0	0
66	16	17	33	53	65	118	10	4	14	0	0	0
67	12	20	32	67	65	132	8	6	14	0	0	0
68	19	17	36	57	63	120	6	4	10	0	0	0
69	11	23	34	71	49	120	3	5	8	0	0	0
70~74	78	112	190	279	292	571	30	33	63	0	0	0
70	19	21	40	72	45	117	4	5	9	0	0	0
71	12	21	33	60	74	134	7	5	12	0	0	0
72	23	23	46	54	53	107	4	5	9	0	0	0
73	11	24	35	42	63	105	7	10	17	0	0	0
74	13	23	36	51	57	108	8	8	16	0	0	0
75~79	61	96	157	175	171	346	23	33	56	0	0	0
75	12	30	42	52	47	99	8	9	17	0	0	0
76	12	27	39	37	39	76	2	8	10	0	0	0
77	12	15	27	36	28	64	5	3	8	0	0	0
78	11	7	18	23	29	52	5	2	7	0	0	0
79	14	17	31	27	28	55	3	11	14	0	0	0
80~84	38	69	107	76	131	207	7	14	21	0	0	0
80	8	13	21	27	31	58	2	5	7	0	0	0
81	8	15	23	14	21	35	2	1	3	0	0	0
82	9	16	25	16	32	48	2	1	3	0	0	0
83	10	13	23	9	27	36	0	7	7	0	0	0
84	3	12	15	10	20	30	1	0	1	0	0	0
85~89	24	67	91	56	78	134	3	10	13	0	0	0
85	4	13	17	10	23	33	0	2	2	0	0	0
86	3	15	18	16	17	33	1	4	5	0	0	0
87	8	13	21	12	9	21	0	1	1	0	0	0
88	4	11	15	12	13	25	1	0	1	0	0	0
89	5	15	20	6	16	22	1	3	4	0	0	0
90~94	19	34	53	19	57	76	0	2	2	0	0	0
90	7	14	21	5	10	15	0	0	0	0	0	0
91	4	6	10	2	13	15	0	0	0	0	0	0
92	2	6	8	5	14	19	0	1	1	0	0	0
93	1	5	6	4	15	19	0	0	0	0	0	0
94	5	3	8	3	5	8	0	1	1	0	0	0
95~99	3	11	14	3	16	19	0	2	2	0	0	0
95	0	4	4	3	6	9	0	1	1	0	0	0
96	1	1	2	0	6	6	0	0	0	0	0	0
97	1	2	3	0	2	2	0	1	1	0	0	0
98	1	4	5	0	0	0	0	0	0	0	0	0
99	0	0	0	0	2	2	0	0	0	0	0	0
100~104	0	2	2	0	3	3	0	0	0	0	0	0
100	0	0	0	0	0	0	0	0	0	0	0	0
101	0	2	2	0	2	2	0	0	0	0	0	0
102	0	0	0	0	1	1	0	0	0	0	0	0
103	0	0	0	0	0	0	0	0	0	0	0	0
104	0	0	0	0	0	0	0	0	0	0	0	0
105~109	0	0	0	0	0	0	0	0	0	0	0	0
105	0	0	0	0	0	0	0	0	0	0	0	0
106	0	0	0	0	0	0	0	0	0	0	0	0
107	0	0	0	0	0	0	0	0	0	0	0	0
108	0	0	0	0	0	0	0	0	0	0	0	0
109	0	0	0	0	0	0	0	0	0	0	0	0
110~	0	0	0	0	0	0	0	0	0	0	0	0
110	0	0	0	0	0	0	0	0	0	0	0	0
111	0	0	0	0	0	0	0	0	0	0	0	0
112	0	0	0	0	0	0	0	0	0	0	0	0
113	0	0	0	0	0	0	0	0	0	0	0	0
114	0	0	0	0	0	0	0	0	0	0	0	0
合計	806	1,045	1,851	2,888	2,875	5,763	715	679	1,394	8	1	9
(再掲)												
15歳未満	68	68	136	264	239	503	119	114	233	0	0	0
15~64歳	439	497	936	1,720	1,584	3,304	499	451	950	8	1	9
65歳以上	299	480	779	904	1,052	1,956	97	114	211	0	0	0
<割合(>												
15歳未満	8.44	6.51	7.35	9.14	8.31	8.73	16.64	16.79	16.71	0.00	0.00	0.00
15~64歳	54.47	47.56	50.57	59.56	55.10	57.33	69.79	66.42	68.15	100.00	100.00	100.00
65歳以上	37.10	45.93	42.09	31.30	36.59	33.94	13.57	16.79	15.14	0.00	0.00	0.00
平均年齢	51.66	57.67	55.05	48.47	52.45	50.45	40.39	42.13	41.24	48.13	52.00	48.56

年齢	旭町			有明町			泉町			一本松町		
	男	女	計	男	女	計	男	女	計	男	女	計
0~4	11	7	18	2	3	5	19	15	34	0	0	0
0	2	0	2	0	0	0	1	2	3	0	0	0
1	3	4	7	1	1	2	6	4	10	0	0	0
2	2	1	3	0	1	1	2	5	7	0	0	0
3	2	1	3	1	1	2	7	2	9	0	0	0
4	2	1	3	0	0	0	3	2	5	0	0	0
5~9	9	6	15	4	4	8	12	14	26	0	0	0
5	3	2	5	1	2	3	3	4	7	0	0	0
6	2	0	2	2	0	2	2	3	5	0	0	0
7	1	2	3	0	0	0	2	4	6	0	0	0
8	1	1	2	0	2	2	0	3	3	0	0	0
9	2	1	3	1	0	1	5	0	5	0	0	0
10~14	14	7	21	7	4	11	18	19	37	0	0	0
10	2	1	3	1	0	1	5	1	6	0	0	0
11	5	3	8	1	1	2	1	5	6	0	0	0
12	4	0	4	1	0	1	0	5	5	0	0	0
13	1	2	3	1	1	2	5	6	11	0	0	0
14	2	1	3	3	2	5	7	2	9	0	0	0
15~19	9	11	20	5	11	16	11	15	26	0	0	0
15	1	3	4	2	2	4	1	2	3	0	0	0
16	4	2	6	1	2	3	4	4	8	0	0	0
17	2	3	5	1	2	3	4	3	7	0	0	0
18	1	2	3	1	1	2	1	3	4	0	0	0
19	1	1	2	0	4	4	1	3	4	0	0	0
20~24	17	16	33	10	11	21	11	13	24	0	0	0
20	1	1	2	2	5	7	4	5	9	0	0	0
21	0	6	6	2	4	6	1	2	3	0	0	0
22	4	1	5	1	0	1	2	4	6	0	0	0
23	11	3	14	3	2	5	1	2	3	0	0	0
24	1	5	6	2	0	2	3	0	3	0	0	0
25~29	14	10	24	7	5	12	31	27	58	1	0	1
25	2	2	4	2	2	4	6	4	10	1	0	1
26	5	3	8	3	2	5	4	6	10	0	0	0
27	2	2	4	1	1	2	4	8	12	0	0	0
28	3	0	3	0	0	0	3	4	7	0	0	0
29	2	3	5	1	0	1	14	5	19	0	0	0
30~34	17	16	33	9	6	15	25	23	48	0	0	0
30	4	3	7	1	1	2	5	4	9	0	0	0
31	4	5	9	2	3	5	3	4	7	0	0	0
32	2	2	4	2	1	3	4	5	9	0	0	0
33	3	3	6	3	0	3	10	7	17	0	0	0
34	4	3	7	1	1	2	3	3	6	0	0	0
35~39	15	16	31	15	5	20	49	33	82	0	0	0
35	3	2	5	3	1	4	12	5	17	0	0	0
36	2	2	4	3	2	5	11	8	19	0	0	0
37	1	7	8	5	0	5	7	6	13	0	0	0
38	5	0	5	3	1	4	8	8	16	0	0	0
39	4	5	9	1	1	2	11	6	17	0	0	0
40~44	19	20	39	12	15	27	32	39	71	0	0	0
40	4	3	7	3	3	6	7	7	14	0	0	0
41	2	3	5	3	4	7	7	11	18	0	0	0
42	5	3	8	4	3	7	9	5	14	0	0	0
43	4	7	11	2	3	5	3	8	11	0	0	0
44	4	4	8	0	2	2	6	8	14	0	0	0
45~49	16	21	37	14	12	26	45	26	71	0	0	0
45	2	4	6	2	2	4	11	5	16	0	0	0
46	2	4	6	4	4	8	11	6	17	0	0	0
47	3	4	7	3	3	6	5	6	11	0	0	0
48	2	2	4	3	1	4	5	4	9	0	0	0
49	7	7	14	2	2	4	13	5	18	0	0	0
50~54	23	34	57	18	15	33	42	33	75	0	0	0
50	1	11	12	2	2	4	8	7	15	0	0	0
51	3	5	8	4	6	10	8	3	11	0	0	0
52	3	8	11	5	3	8	9	5	14	0	0	0
53	9	7	16	1	2	3	10	12	22	0	0	0
54	7	3	10	6	2	8	7	6	13	0	0	0
55~59	23	28	51	12	10	22	47	34	81	1	1	2
55	3	4	7	3	4	7	7	3	10	1	1	2
56	3	6	9	1	2	3	11	8	19	0	0	0
57	3	5	8	1	1	2	9	5	14	0	0	0
58	7	6	13	3	2	5	11	10	21	0	0	0
59	7	7	14	4	1	5	9	8	17	0	0	0

年齢	旭町			有明町			泉町			一本松町		
	男	女	計	男	女	計	男	女	計	男	女	計
60~64	23	24	47	12	11	23	32	33	65	1	0	1
60	6	2	8	2	2	4	6	7	13	0	0	0
61	2	5	7	0	2	2	9	10	19	0	0	0
62	6	3	9	2	2	4	8	3	11	0	0	0
63	4	10	14	5	0	5	6	4	10	1	0	1
64	5	4	9	3	5	8	3	9	12	0	0	0
65~69	20	24	44	13	8	21	34	28	62	0	1	1
65	4	5	9	1	1	2	10	5	15	0	0	0
66	2	3	5	5	3	8	3	6	9	0	0	0
67	4	6	10	2	1	3	6	6	12	0	0	0
68	2	5	7	2	1	3	10	6	16	0	1	1
69	8	5	13	3	2	5	5	5	10	0	0	0
70~74	29	34	63	14	12	26	28	29	57	0	0	0
70	5	6	11	6	3	9	4	3	7	0	0	0
71	10	7	17	1	4	5	1	7	8	0	0	0
72	4	8	12	1	2	3	8	5	13	0	0	0
73	5	5	10	4	1	5	10	9	19	0	0	0
74	5	8	13	2	2	4	5	5	10	0	0	0
75~79	12	29	41	8	19	27	27	39	66	0	0	0
75	2	9	11	2	5	7	9	9	18	0	0	0
76	6	7	13	3	7	10	5	6	11	0	0	0
77	0	1	1	2	3	5	4	11	15	0	0	0
78	2	5	7	1	2	3	7	7	14	0	0	0
79	2	7	9	0	2	2	2	6	8	0	0	0
80~84	18	34	52	6	9	15	25	37	62	0	0	0
80	4	14	18	3	1	4	6	11	17	0	0	0
81	5	4	9	1	0	1	7	4	11	0	0	0
82	2	6	8	1	1	2	5	7	12	0	0	0
83	5	8	13	1	4	5	3	8	11	0	0	0
84	2	2	4	0	3	3	4	7	11	0	0	0
85~89	13	24	37	4	5	9	20	28	48	0	0	0
85	3	8	11	1	0	1	4	6	10	0	0	0
86	2	5	7	0	1	1	5	5	10	0	0	0
87	5	3	8	2	0	2	3	6	9	0	0	0
88	2	3	5	1	2	3	1	6	7	0	0	0
89	1	5	6	0	2	2	7	5	12	0	0	0
90~94	2	9	11	3	4	7	6	12	18	0	0	0
90	0	3	3	1	1	2	0	2	2	0	0	0
91	2	2	4	0	0	0	0	3	3	0	0	0
92	0	2	2	1	2	3	3	3	6	0	0	0
93	0	2	2	1	0	1	3	2	5	0	0	0
94	0	0	0	0	1	1	0	2	2	0	0	0
95~99	2	4	6	0	2	2	0	2	2	0	0	0
95	0	1	1	0	0	0	0	0	0	0	0	0
96	1	2	3	0	1	1	0	2	2	0	0	0
97	0	1	1	0	0	0	0	0	0	0	0	0
98	1	0	1	0	0	0	0	0	0	0	0	0
99	0	0	0	0	1	1	0	0	0	0	0	0
100~104	0	0	0	0	1	1	0	0	0	0	0	0
100	0	0	0	0	0	0	0	0	0	0	0	0
101	0	0	0	0	1	1	0	0	0	0	0	0
102	0	0	0	0	0	0	0	0	0	0	0	0
103	0	0	0	0	0	0	0	0	0	0	0	0
104	0	0	0	0	0	0	0	0	0	0	0	0
105~109	0	0	0	0	0	0	0	0	0	0	0	0
105	0	0	0	0	0	0	0	0	0	0	0	0
106	0	0	0	0	0	0	0	0	0	0	0	0
107	0	0	0	0	0	0	0	0	0	0	0	0
108	0	0	0	0	0	0	0	0	0	0	0	0
109	0	0	0	0	0	0	0	0	0	0	0	0
110~	0	0	0	0	0	0	0	0	0	0	0	0
110	0	0	0	0	0	0	0	0	0	0	0	0
111	0	0	0	0	0	0	0	0	0	0	0	0
112	0	0	0	0	0	0	0	0	0	0	0	0
113	0	0	0	0	0	0	0	0	0	0	0	0
114	0	0	0	0	0	0	0	0	0	0	0	0
合計	306	374	680	175	172	347	514	499	1,013	3	2	5
(再掲)												
15歳未満	34	20	54	13	11	24	49	48	97	0	0	0
15~64歳	176	196	372	114	101	215	325	276	601	3	1	4
65歳以上	96	158	254	48	60	108	140	175	315	0	1	1
<割合(>												
15歳未満	11.11	5.35	7.94	7.43	6.40	6.92	9.53	9.62	9.58	0.00	0.00	0.00
15~64歳	57.52	52.41	54.71	65.14	58.72	61.96	63.23	55.31	59.33	100.00	50.00	80.00
65歳以上	31.37	42.25	37.35	27.43	34.88	31.12	27.24	35.07	31.10	0.00	50.00	20.00
平均年齢	49.38	56.37	53.23	48.98	51.84	50.40	49.11	51.85	50.46	47.67	61.50	53.20

年齢	入船町			有珠の沢町			ウトナイ北			ウトナイ南		
	男	女	計	男	女	計	男	女	計	男	女	計
0~4	0	0	0	39	38	77	151	129	280	37	39	76
0	0	0	0	5	6	11	23	25	48	6	3	9
1	0	0	0	10	11	21	29	17	46	1	7	8
2	0	0	0	6	6	12	44	25	69	10	10	20
3	0	0	0	12	6	18	27	31	58	10	10	20
4	0	0	0	6	9	15	28	31	59	10	9	19
5~9	0	0	0	65	62	127	174	190	364	100	80	180
5	0	0	0	11	8	19	32	41	73	20	16	36
6	0	0	0	12	9	21	35	36	71	16	12	28
7	0	0	0	11	11	22	36	39	75	24	16	40
8	0	0	0	22	18	40	35	42	77	21	16	37
9	0	0	0	9	16	25	36	32	68	19	20	39
10~14	0	0	0	61	68	129	175	147	322	88	91	179
10	0	0	0	16	10	26	36	28	64	18	17	35
11	0	0	0	9	18	27	29	29	58	19	24	43
12	0	0	0	14	17	31	42	30	72	19	15	34
13	0	0	0	10	10	20	40	32	72	20	17	37
14	0	0	0	12	13	25	28	28	56	12	18	30
15~19	0	0	0	67	82	149	166	140	306	40	54	94
15	0	0	0	18	23	41	32	33	65	10	13	23
16	0	0	0	9	15	24	40	32	72	13	14	27
17	0	0	0	21	8	29	29	20	49	6	9	15
18	0	0	0	8	19	27	36	29	65	5	11	16
19	0	0	0	11	17	28	29	26	55	6	7	13
20~24	0	0	0	66	52	118	112	104	216	24	31	55
20	0	0	0	15	13	28	28	27	55	6	4	10
21	0	0	0	15	12	27	28	26	54	6	9	15
22	0	0	0	17	13	30	22	18	40	5	7	12
23	0	0	0	11	6	17	21	19	40	2	2	4
24	0	0	0	8	8	16	13	14	27	5	9	14
25~29	0	0	0	77	62	139	83	88	171	25	21	46
25	0	0	0	13	16	29	15	23	38	7	2	9
26	0	0	0	16	12	28	17	9	26	3	4	7
27	0	0	0	18	13	31	18	19	37	6	6	12
28	0	0	0	14	7	21	19	19	38	2	3	5
29	0	0	0	16	14	30	14	18	32	7	6	13
30~34	0	0	0	92	63	155	146	147	293	35	45	80
30	0	0	0	16	12	28	21	25	46	5	8	13
31	0	0	0	18	17	35	28	26	54	8	10	18
32	0	0	0	11	11	22	26	26	52	6	10	16
33	0	0	0	26	9	35	36	41	77	10	10	20
34	0	0	0	21	14	35	35	29	64	6	7	13
35~39	0	0	0	113	88	201	180	173	353	70	82	152
35	0	0	0	25	18	43	37	35	72	12	10	22
36	0	0	0	21	19	40	32	39	71	16	20	36
37	0	0	0	19	27	46	35	31	66	11	16	27
38	0	0	0	22	11	33	32	31	63	16	16	32
39	0	0	0	26	13	39	44	37	81	15	20	35
40~44	0	0	0	112	120	232	194	182	376	89	89	178
40	0	0	0	25	21	46	42	34	76	12	6	18
41	0	0	0	21	18	39	35	40	75	15	21	36
42	0	0	0	22	24	46	39	33	72	18	10	28
43	0	0	0	24	27	51	37	46	83	24	25	49
44	0	0	0	20	30	50	41	29	70	20	27	47
45~49	1	0	1	150	132	282	202	226	428	77	69	146
45	0	0	0	33	25	58	34	47	81	19	23	42
46	1	0	1	31	20	51	43	51	94	17	8	25
47	0	0	0	33	23	56	38	44	82	15	14	29
48	0	0	0	29	29	58	45	50	95	14	12	26
49	0	0	0	24	35	59	42	34	76	12	12	24
50~54	0	0	0	150	147	297	223	211	434	79	76	155
50	0	0	0	32	29	61	54	45	99	15	18	33
51	0	0	0	35	28	63	50	47	97	22	17	39
52	0	0	0	28	24	52	48	49	97	8	13	21
53	0	0	0	31	34	65	40	40	80	18	15	33
54	0	0	0	24	32	56	31	30	61	16	13	29
55~59	1	0	1	167	178	345	163	130	293	68	66	134
55	0	0	0	31	30	61	38	36	74	15	9	24
56	0	0	0	33	41	74	47	33	80	13	20	33
57	1	0	1	24	26	50	24	20	44	13	9	22
58	0	0	0	38	46	84	29	21	50	17	16	33
59	0	0	0	41	35	76	25	20	45	10	12	22

年齢	入船町			有珠の沢町			ウトナイ北			ウトナイ南		
	男	女	計	男	女	計	男	女	計	男	女	計
60~64	0	0	0	175	192	367	83	54	137	72	49	121
60	0	0	0	32	31	63	21	11	32	13	14	27
61	0	0	0	30	33	63	19	11	30	27	13	40
62	0	0	0	35	30	65	12	8	20	10	9	19
63	0	0	0	34	49	83	14	15	29	8	8	16
64	0	0	0	44	49	93	17	9	26	14	5	19
65~69	0	1	1	199	203	402	50	54	104	34	29	63
65	0	1	1	34	56	90	14	16	30	6	8	14
66	0	0	0	28	30	58	9	10	19	4	4	8
67	0	0	0	40	39	79	13	9	22	10	8	18
68	0	0	0	49	34	83	6	6	12	7	3	10
69	0	0	0	48	44	92	8	13	21	7	6	13
70~74	0	0	0	242	244	486	36	53	89	29	31	60
70	0	0	0	44	40	84	10	12	22	6	12	18
71	0	0	0	41	49	90	4	8	12	10	4	14
72	0	0	0	48	51	99	6	9	15	3	5	8
73	0	0	0	51	54	105	6	10	16	4	5	9
74	0	0	0	58	50	108	10	14	24	6	5	11
75~79	0	0	0	170	205	375	37	59	96	15	31	46
75	0	0	0	42	41	83	14	13	27	5	8	13
76	0	0	0	46	61	107	7	16	23	2	5	7
77	0	0	0	33	35	68	7	4	11	5	8	13
78	0	0	0	23	31	54	4	18	22	3	5	8
79	0	0	0	26	37	63	5	8	13	0	5	5
80~84	0	1	1	92	137	229	27	27	54	15	23	38
80	0	0	0	21	27	48	7	6	13	4	8	12
81	0	1	1	18	21	39	8	7	15	3	3	6
82	0	0	0	16	30	46	3	5	8	4	6	10
83	0	0	0	25	29	54	5	7	12	2	3	5
84	0	0	0	12	30	42	4	2	6	2	3	5
85~89	1	0	1	64	97	161	13	15	28	8	14	22
85	0	0	0	17	24	41	5	4	9	2	6	8
86	1	0	1	13	17	30	5	1	6	2	2	4
87	0	0	0	16	20	36	0	5	5	2	3	5
88	0	0	0	12	18	30	3	3	6	2	2	4
89	0	0	0	6	18	24	0	2	2	0	1	1
90~94	0	0	0	26	47	73	2	8	10	2	5	7
90	0	0	0	6	5	11	1	1	2	0	1	1
91	0	0	0	6	17	23	1	2	3	0	1	1
92	0	0	0	7	11	18	0	1	1	0	1	1
93	0	0	0	3	11	14	0	2	2	1	1	2
94	0	0	0	4	3	7	0	2	2	1	1	2
95~99	0	0	0	5	18	23	0	3	3	0	4	4
95	0	0	0	2	6	8	0	2	2	0	2	2
96	0	0	0	2	5	7	0	1	1	0	2	2
97	0	0	0	1	2	3	0	0	0	0	0	0
98	0	0	0	0	3	3	0	0	0	0	0	0
99	0	0	0	0	2	2	0	0	0	0	0	0
100~104	0	0	0	1	0	1	0	0	0	0	0	0
100	0	0	0	0	0	0	0	0	0	0	0	0
101	0	0	0	1	0	1	0	0	0	0	0	0
102	0	0	0	0	0	0	0	0	0	0	0	0
103	0	0	0	0	0	0	0	0	0	0	0	0
104	0	0	0	0	0	0	0	0	0	0	0	0
105~109	0	0	0	0	0	0	0	0	0	0	0	0
105	0	0	0	0	0	0	0	0	0	0	0	0
106	0	0	0	0	0	0	0	0	0	0	0	0
107	0	0	0	0	0	0	0	0	0	0	0	0
108	0	0	0	0	0	0	0	0	0	0	0	0
109	0	0	0	0	0	0	0	0	0	0	0	0
110~	0	0	0	0	0	0	0	0	0	0	0	0
110	0	0	0	0	0	0	0	0	0	0	0	0
111	0	0	0	0	0	0	0	0	0	0	0	0
112	0	0	0	0	0	0	0	0	0	0	0	0
113	0	0	0	0	0	0	0	0	0	0	0	0
114	0	0	0	0	0	0	0	0	0	0	0	0
合計	3	2	5	2,133	2,235	4,368	2,217	2,140	4,357	907	929	1,836
(再掲)												
15歳未満	0	0	0	165	168	333	500	466	966	225	210	435
15~64歳	2	0	2	1,169	1,116	2,285	1,552	1,455	3,007	579	582	1,161
65歳以上	1	2	3	799	951	1,750	165	219	384	103	137	240
<割合(>												
15歳未満	0.00	0.00	0.00	7.74	7.52	7.62	22.55	21.78	22.17	24.81	22.60	23.69
15~64歳	66.67	0.00	40.00	54.81	49.93	52.31	70.00	67.99	69.02	63.84	62.65	63.24
65歳以上	33.33	100.00	60.00	37.46	42.55	40.06	7.44	10.23	8.81	11.36	14.75	13.07
平均年齢	63.00	73.00	67.00	52.93	55.70	54.35	35.33	36.39	35.85	38.39	39.39	38.90

年齢	永福町			王子町			大町			音羽町		
	男	女	計	男	女	計	男	女	計	男	女	計
0~4	13	12	25	17	16	33	0	0	0	22	26	48
0	3	4	7	4	3	7	0	0	0	3	5	8
1	2	2	4	3	3	6	0	0	0	4	4	8
2	2	4	6	2	4	6	0	0	0	6	7	13
3	6	2	8	6	3	9	0	0	0	2	7	9
4	0	0	0	2	3	5	0	0	0	7	3	10
5~9	16	13	29	18	10	28	0	0	0	24	12	36
5	1	6	7	4	1	5	0	0	0	5	1	6
6	3	1	4	3	3	6	0	0	0	4	2	6
7	2	3	5	4	2	6	0	0	0	3	5	8
8	2	1	3	2	2	4	0	0	0	6	3	9
9	8	2	10	5	2	7	0	0	0	6	1	7
10~14	19	31	50	14	19	33	1	0	1	22	19	41
10	4	5	9	2	4	6	0	0	0	5	1	6
11	2	4	6	2	3	5	1	0	1	5	4	9
12	2	8	10	1	4	5	0	0	0	5	6	11
13	4	7	11	5	4	9	0	0	0	6	5	11
14	7	7	14	4	4	8	0	0	0	1	3	4
15~19	22	31	53	11	12	23	1	1	2	28	26	54
15	5	3	8	1	3	4	0	0	0	9	5	14
16	5	8	13	2	3	5	1	0	1	3	3	6
17	5	7	12	2	3	5	0	0	0	4	5	9
18	2	8	10	3	2	5	0	0	0	9	6	15
19	5	5	10	3	1	4	0	1	1	3	7	10
20~24	33	32	65	7	12	19	3	2	5	40	34	74
20	3	7	10	1	1	2	1	0	1	7	5	12
21	6	7	13	1	4	5	1	0	1	10	3	13
22	7	6	13	1	1	2	1	0	1	11	7	18
23	9	6	15	1	2	3	0	1	1	5	12	17
24	8	6	14	3	4	7	0	1	1	7	7	14
25~29	28	34	62	8	15	23	4	4	8	58	54	112
25	8	5	13	2	3	5	0	2	2	6	9	15
26	5	3	8	1	2	3	2	1	3	9	12	21
27	6	6	12	2	2	4	0	0	0	12	12	24
28	4	10	14	1	4	5	1	0	1	11	12	23
29	5	10	15	2	4	6	1	1	2	20	9	29
30~34	28	26	54	26	19	45	2	1	3	53	43	96
30	7	3	10	8	6	14	1	0	1	14	8	22
31	3	4	7	9	5	14	0	0	0	11	7	18
32	5	3	8	4	4	8	1	1	2	11	8	19
33	6	6	12	2	2	4	0	0	0	10	13	23
34	7	10	17	3	2	5	0	0	0	7	7	14
35~39	30	30	60	22	23	45	2	0	2	53	36	89
35	6	4	10	4	3	7	0	0	0	5	7	12
36	6	6	12	9	9	18	0	0	0	15	2	17
37	5	6	11	5	3	8	0	0	0	11	7	18
38	5	4	9	0	6	6	0	0	0	11	11	22
39	8	10	18	4	2	6	2	0	2	11	9	20
40~44	32	28	60	19	16	35	2	1	3	69	42	111
40	4	4	8	7	3	10	0	0	0	12	12	24
41	8	3	11	3	4	7	0	0	0	8	5	13
42	5	5	10	1	4	5	0	0	0	17	7	24
43	9	4	13	2	4	6	1	1	2	14	8	22
44	6	12	18	6	1	7	1	0	1	18	10	28
45~49	39	43	82	10	19	29	1	1	2	65	53	118
45	6	8	14	2	3	5	0	0	0	9	9	18
46	10	7	17	0	5	5	0	0	0	14	10	24
47	7	10	17	0	5	5	0	0	0	11	10	21
48	8	11	19	4	1	5	1	0	1	18	12	30
49	8	7	15	4	5	9	0	1	1	13	12	25
50~54	44	50	94	25	17	42	6	5	11	74	63	137
50	8	9	17	6	1	7	1	2	3	8	14	22
51	12	6	18	4	4	8	0	0	0	13	10	23
52	10	12	22	9	4	13	2	0	2	13	7	20
53	10	10	20	3	3	6	1	1	2	17	14	31
54	4	13	17	3	5	8	2	2	4	23	18	41
55~59	36	36	72	19	16	35	6	3	9	63	45	108
55	6	7	13	2	1	3	1	1	2	14	12	26
56	6	7	13	3	2	5	1	1	2	10	10	20
57	8	6	14	2	6	8	2	1	3	12	5	17
58	6	9	15	7	5	12	1	0	1	11	12	23
59	10	7	17	5	2	7	1	0	1	16	6	22

年齢	永福町			王子町			大町			音羽町		
	男	女	計	男	女	計	男	女	計	男	女	計
60~64	26	29	55	10	3	13	5	2	7	64	42	106
60	6	4	10	4	0	4	2	1	3	21	7	28
61	5	5	10	3	2	5	2	0	2	6	5	11
62	7	9	16	0	0	0	1	0	1	12	15	27
63	3	6	9	1	0	1	0	0	0	12	7	19
64	5	5	10	2	1	3	0	1	1	13	8	21
65~69	37	40	77	5	9	14	3	4	7	42	43	85
65	5	7	12	0	1	1	0	1	1	9	11	20
66	5	9	14	3	2	5	1	0	1	7	7	14
67	12	10	22	1	2	3	0	1	1	7	9	16
68	6	6	12	0	2	2	0	1	1	7	6	13
69	9	8	17	1	2	3	2	1	3	12	10	22
70~74	42	47	89	2	7	9	10	8	18	46	60	106
70	12	9	21	0	1	1	1	0	1	9	9	18
71	9	9	18	1	4	5	2	2	4	7	10	17
72	6	9	15	0	0	0	2	3	5	13	14	27
73	6	9	15	0	2	2	0	2	2	8	13	21
74	9	11	20	1	0	1	5	1	6	9	14	23
75~79	27	29	56	4	6	10	9	9	18	33	45	78
75	5	6	11	1	1	2	2	3	5	16	10	26
76	8	7	15	2	3	5	1	3	4	3	12	15
77	8	6	14	1	1	2	2	1	3	6	9	15
78	4	5	9	0	0	0	2	0	2	2	7	9
79	2	5	7	0	1	1	2	2	4	6	7	13
80~84	14	24	38	4	8	12	4	4	8	21	37	58
80	3	8	11	1	1	2	1	1	2	4	9	13
81	2	2	4	0	3	3	0	1	1	6	9	15
82	3	4	7	0	2	2	1	0	1	3	3	6
83	2	5	7	2	1	3	1	1	2	4	10	14
84	4	5	9	1	1	2	1	1	2	4	6	10
85~89	13	17	30	1	1	2	1	1	2	18	27	45
85	3	7	10	0	0	0	0	0	0	6	8	14
86	2	3	5	0	1	1	1	0	1	7	5	12
87	3	4	7	0	0	0	0	1	1	0	7	7
88	2	2	4	0	0	0	0	0	0	3	2	5
89	3	1	4	1	0	1	0	0	0	2	5	7
90~94	9	12	21	0	0	0	1	3	4	11	18	29
90	1	3	4	0	0	0	0	1	1	3	6	9
91	3	2	5	0	0	0	1	1	2	3	4	7
92	4	2	6	0	0	0	0	1	1	4	5	9
93	0	2	2	0	0	0	0	0	0	1	2	3
94	1	3	4	0	0	0	0	0	0	0	1	1
95~99	0	2	2	0	0	0	1	0	1	4	10	14
95	0	1	1	0	0	0	1	0	1	0	3	3
96	0	1	1	0	0	0	0	0	0	2	2	4
97	0	0	0	0	0	0	0	0	0	1	2	3
98	0	0	0	0	0	0	0	0	0	1	1	2
99	0	0	0	0	0	0	0	0	0	0	2	2
100~104	0	0	0	0	0	0	0	0	0	0	1	1
100	0	0	0	0	0	0	0	0	0	0	1	1
101	0	0	0	0	0	0	0	0	0	0	0	0
102	0	0	0	0	0	0	0	0	0	0	0	0
103	0	0	0	0	0	0	0	0	0	0	0	0
104	0	0	0	0	0	0	0	0	0	0	0	0
105~109	0	0	0	0	0	0	0	0	0	0	0	0
105	0	0	0	0	0	0	0	0	0	0	0	0
106	0	0	0	0	0	0	0	0	0	0	0	0
107	0	0	0	0	0	0	0	0	0	0	0	0
108	0	0	0	0	0	0	0	0	0	0	0	0
109	0	0	0	0	0	0	0	0	0	0	0	0
110~	0	0	0	0	0	0	0	0	0	0	0	0
110	0	0	0	0	0	0	0	0	0	0	0	0
111	0	0	0	0	0	0	0	0	0	0	0	0
112	0	0	0	0	0	0	0	0	0	0	0	0
113	0	0	0	0	0	0	0	0	0	0	0	0
114	0	0	0	0	0	0	0	0	0	0	0	0
合計	508	566	1,074	222	228	450	62	49	111	810	736	1,546
(再掲)												
15歳未満	48	56	104	49	45	94	1	0	1	68	57	125
15~64歳	318	339	657	157	152	309	32	20	52	567	438	1,005
65歳以上	142	171	313	16	31	47	29	29	58	175	241	416
<割合(>												
15歳未満	9.45	9.89	9.68	22.07	19.74	20.89	1.61	0.00	0.90	8.40	7.74	8.09
15~64歳	62.60	59.89	61.17	70.72	66.67	68.67	51.61	40.82	46.85	70.00	59.51	65.01
65歳以上	27.95	30.21	29.14	7.21	13.60	10.44	46.77	59.18	52.25	21.60	32.74	26.91
平均年齢	47.37	48.27	47.84	36.02	37.32	36.68	59.03	62.67	60.64	46.68	50.57	48.53

年齢	表町			柏木町			春日町			川沿町		
	男	女	計	男	女	計	男	女	計	男	女	計
0~4	1	3	4	61	60	121	29	24	53	47	50	97
0	0	1	1	15	4	19	4	6	10	6	10	16
1	0	0	0	7	12	19	10	5	15	7	14	21
2	1	0	1	10	12	22	4	6	10	6	6	12
3	0	2	2	13	16	29	5	3	8	9	6	15
4	0	0	0	16	16	32	6	4	10	19	14	33
5~9	2	4	6	77	68	145	20	23	43	65	74	139
5	1	0	1	13	11	24	2	7	9	15	11	26
6	0	1	1	15	12	27	0	1	1	12	17	29
7	0	3	3	20	14	34	4	6	10	7	12	19
8	1	0	1	12	19	31	6	5	11	14	15	29
9	0	0	0	17	12	29	8	4	12	17	19	36
10~14	1	6	7	119	87	206	28	28	56	118	84	202
10	0	1	1	26	22	48	9	3	12	21	8	29
11	0	1	1	24	9	33	5	5	10	20	17	37
12	0	0	0	24	23	47	9	8	17	23	21	44
13	0	1	1	17	18	35	2	7	9	23	12	35
14	1	3	4	28	15	43	3	5	8	31	26	57
15~19	7	6	13	81	84	165	54	34	88	89	84	173
15	0	0	0	10	17	27	10	7	17	20	14	34
16	2	0	2	16	15	31	8	3	11	15	25	40
17	0	1	1	22	19	41	4	12	16	14	19	33
18	1	2	3	13	18	31	17	5	22	20	17	37
19	4	3	7	20	15	35	15	7	22	20	9	29
20~24	25	37	62	63	66	129	40	37	77	65	65	130
20	2	3	5	15	20	35	7	7	14	10	18	28
21	4	6	10	17	17	34	7	4	11	16	14	30
22	4	8	12	11	9	20	6	12	18	10	12	22
23	7	10	17	9	12	21	7	8	15	15	12	27
24	8	10	18	11	8	19	13	6	19	14	9	23
25~29	23	21	44	66	71	137	54	55	109	70	62	132
25	6	7	13	16	7	23	13	7	20	14	12	26
26	7	7	14	12	14	26	14	13	27	15	8	23
27	4	1	5	13	19	32	6	13	19	14	11	25
28	2	2	4	14	13	27	8	13	21	9	19	28
29	4	4	8	11	18	29	13	9	22	18	12	30
30~34	10	11	21	75	92	167	71	47	118	72	74	146
30	0	2	2	16	13	29	15	6	21	13	13	26
31	3	4	7	10	21	31	16	11	27	17	19	36
32	0	2	2	15	13	28	14	10	24	10	14	24
33	4	1	5	18	28	46	13	13	26	18	17	35
34	3	2	5	16	17	33	13	7	20	14	11	25
35~39	4	10	14	122	115	237	59	43	102	105	101	206
35	1	3	4	22	15	37	10	5	15	12	14	26
36	0	2	2	21	22	43	9	14	23	19	20	39
37	1	3	4	23	30	53	11	6	17	17	23	40
38	0	1	1	32	20	52	10	8	18	34	22	56
39	2	1	3	24	28	52	19	10	29	23	22	45
40~44	21	12	33	125	140	265	53	60	113	135	129	264
40	5	3	8	25	26	51	7	11	18	26	34	60
41	3	3	6	26	25	51	12	10	22	23	18	41
42	3	2	5	23	23	46	13	12	25	22	22	44
43	8	3	11	23	30	53	10	11	21	35	21	56
44	2	1	3	28	36	64	11	16	27	29	34	63
45~49	8	17	25	152	151	303	73	73	146	141	139	280
45	3	2	5	32	32	64	12	12	24	24	23	47
46	1	2	3	27	23	50	11	16	27	30	36	66
47	1	4	5	43	25	68	18	10	28	20	29	49
48	0	4	4	27	34	61	14	19	33	29	28	57
49	3	5	8	23	37	60	18	16	34	38	23	61
50~54	27	26	53	142	143	285	87	80	167	134	144	278
50	4	9	13	28	35	63	21	22	43	29	37	66
51	8	5	13	31	31	62	18	15	33	27	23	50
52	3	5	8	22	31	53	16	15	31	28	34	62
53	5	5	10	28	23	51	23	14	37	25	25	50
54	7	2	9	33	23	56	9	14	23	25	25	50
55~59	25	16	41	116	153	269	45	58	103	104	127	231
55	4	6	10	31	30	61	7	8	15	15	29	44
56	7	2	9	24	29	53	17	16	33	26	30	56
57	4	3	7	15	22	37	4	7	11	18	16	34
58	6	3	9	20	35	55	7	12	19	27	30	57
59	4	2	6	26	37	63	10	15	25	18	22	40

年齢	表町			柏木町			春日町			川沿町		
	男	女	計	男	女	計	男	女	計	男	女	計
60~64	26	33	59	148	150	298	50	48	98	122	168	290
60	4	3	7	29	23	52	9	7	16	18	29	47
61	3	7	10	26	30	56	8	9	17	21	25	46
62	6	10	16	31	34	65	14	10	24	23	29	52
63	8	4	12	29	27	56	9	9	18	28	49	77
64	5	9	14	33	36	69	10	13	23	32	36	68
65~69	29	29	58	170	220	390	61	52	113	203	247	450
65	6	6	12	32	35	67	14	9	23	37	44	81
66	4	7	11	30	46	76	14	9	23	31	47	78
67	6	4	10	31	42	73	14	8	22	51	43	94
68	6	6	12	30	47	77	9	16	25	38	55	93
69	7	6	13	47	50	97	10	10	20	46	58	104
70~74	26	29	55	275	267	542	70	60	130	288	266	554
70	6	6	12	50	52	102	15	13	28	64	60	124
71	6	4	10	58	47	105	12	12	24	58	55	113
72	5	6	11	52	47	99	12	12	24	66	50	116
73	6	7	13	51	64	115	16	11	27	51	44	95
74	3	6	9	64	57	121	15	12	27	49	57	106
75~79	8	26	34	176	218	394	40	60	100	151	165	316
75	2	7	9	43	53	96	10	16	26	42	52	94
76	3	4	7	47	46	93	9	15	24	34	30	64
77	3	5	8	38	44	82	5	9	14	26	28	54
78	0	3	3	19	37	56	10	12	22	32	24	56
79	0	7	7	29	38	67	6	8	14	17	31	48
80~84	12	16	28	110	138	248	35	42	77	76	98	174
80	4	2	6	28	30	58	9	10	19	26	29	55
81	1	7	8	26	34	60	10	7	17	16	27	43
82	5	1	6	27	19	46	9	5	14	11	16	27
83	0	2	2	11	34	45	5	8	13	13	17	30
84	2	4	6	18	21	39	2	12	14	10	9	19
85~89	6	25	31	50	76	126	16	34	50	39	75	114
85	2	4	6	14	24	38	1	8	9	9	17	26
86	0	4	4	17	14	31	4	9	13	8	16	24
87	0	6	6	3	15	18	4	5	9	9	14	23
88	1	5	6	13	15	28	6	9	15	5	11	16
89	3	6	9	3	8	11	1	3	4	8	17	25
90~94	5	13	18	18	63	81	9	18	27	17	40	57
90	1	6	7	4	16	20	2	6	8	5	11	16
91	2	2	4	4	13	17	2	5	7	4	11	15
92	0	2	2	4	12	16	1	2	3	3	6	9
93	2	2	4	3	13	16	2	2	4	1	5	6
94	0	1	1	3	9	12	2	3	5	4	7	11
95~99	1	11	12	4	22	26	5	10	15	4	16	20
95	0	6	6	2	8	10	2	1	3	3	8	11
96	0	0	0	1	8	9	2	6	8	0	1	1
97	1	3	4	0	3	3	1	2	3	0	5	5
98	0	1	1	1	3	4	0	0	0	0	2	2
99	0	1	1	0	0	0	0	1	1	1	0	1
100~104	0	1	1	0	2	2	0	4	4	0	1	1
100	0	1	1	0	1	1	0	1	1	0	0	0
101	0	0	0	0	1	1	0	0	0	0	0	0
102	0	0	0	0	0	0	0	1	1	0	1	1
103	0	0	0	0	0	0	0	2	2	0	0	0
104	0	0	0	0	0	0	0	0	0	0	0	0
105~109	0	0	0	0	0	0	0	1	1	0	0	0
105	0	0	0	0	0	0	0	1	1	0	0	0
106	0	0	0	0	0	0	0	0	0	0	0	0
107	0	0	0	0	0	0	0	0	0	0	0	0
108	0	0	0	0	0	0	0	0	0	0	0	0
109	0	0	0	0	0	0	0	0	0	0	0	0
110~	0	0	0	0	0	0	0	0	0	0	0	0
110	0	0	0	0	0	0	0	0	0	0	0	0
111	0	0	0	0	0	0	0	0	0	0	0	0
112	0	0	0	0	0	0	0	0	0	0	0	0
113	0	0	0	0	0	0	0	0	0	0	0	0
114	0	0	0	0	0	0	0	0	0	0	0	0
合計	267	352	619	2,150	2,386	4,536	899	891	1,790	2,045	2,209	4,254
(再掲)												
15歳未満	4	13	17	257	215	472	77	75	152	230	208	438
15~64歳	176	189	365	1,090	1,165	2,255	586	535	1,121	1,037	1,093	2,130
65歳以上	87	150	237	803	1,006	1,809	236	281	517	778	908	1,686
<割合(%)>												
15歳未満	1.50	3.69	2.75	11.95	9.01	10.41	8.57	8.42	8.49	11.25	9.42	10.30
15~64歳	65.92	53.69	58.97	50.70	48.83	49.71	65.18	60.04	62.63	50.71	49.48	50.07
65歳以上	32.58	42.61	38.29	37.35	42.16	39.88	26.25	31.54	28.88	38.04	41.10	39.63
平均年齢	52.42	56.24	54.59	50.80	54.04	52.50	46.58	50.37	48.47	50.54	53.22	51.94

年齢	木場町			錦西町			啓北町			小糸井町		
	男	女	計	男	女	計	男	女	計	男	女	計
0~4	10	19	29	2	5	7	27	15	42	0	0	0
0	1	4	5	0	0	0	3	1	4	0	0	0
1	3	3	6	1	2	3	4	3	7	0	0	0
2	2	4	6	0	1	1	6	4	10	0	0	0
3	3	3	6	1	1	2	6	3	9	0	0	0
4	1	5	6	0	1	1	8	4	12	0	0	0
5~9	19	22	41	5	5	10	21	24	45	0	1	1
5	5	5	10	1	1	2	5	6	11	0	0	0
6	4	4	8	0	0	0	5	4	9	0	0	0
7	3	7	10	2	1	3	3	3	6	0	0	0
8	4	2	6	2	2	4	2	8	10	0	1	1
9	3	4	7	0	1	1	6	3	9	0	0	0
10~14	21	28	49	9	12	21	15	18	33	3	1	4
10	7	6	13	2	6	8	3	2	5	0	0	0
11	4	8	12	2	2	4	6	2	8	1	0	1
12	3	5	8	3	0	3	4	2	6	1	0	1
13	3	4	7	1	2	3	1	6	7	1	0	1
14	4	5	9	1	2	3	1	6	7	0	1	1
15~19	22	21	43	37	31	68	24	19	43	3	1	4
15	4	4	8	1	0	1	6	5	11	0	1	1
16	5	3	8	1	4	5	2	2	4	1	0	1
17	7	5	12	12	6	18	7	6	13	1	0	1
18	2	4	6	9	7	16	3	1	4	1	0	1
19	4	5	9	14	14	28	6	5	11	0	0	0
20~24	28	25	53	71	61	132	16	26	42	5	2	7
20	7	6	13	19	15	34	3	3	6	0	1	1
21	5	8	13	23	12	35	3	5	8	1	0	1
22	7	5	12	17	19	36	3	10	13	2	0	2
23	6	1	7	8	6	14	4	5	9	0	0	0
24	3	5	8	4	9	13	3	3	6	2	1	3
25~29	30	27	57	14	8	22	25	30	55	1	1	2
25	7	4	11	2	1	3	3	3	6	0	1	1
26	5	4	9	5	2	7	6	6	12	0	0	0
27	5	8	13	3	2	5	2	4	6	0	0	0
28	8	4	12	3	1	4	6	6	12	1	0	1
29	5	7	12	1	2	3	8	11	19	0	0	0
30~34	43	26	69	12	8	20	34	31	65	2	0	2
30	9	5	14	2	1	3	8	6	14	0	0	0
31	9	4	13	4	2	6	7	6	13	0	0	0
32	10	6	16	1	0	1	4	6	10	1	0	1
33	6	5	11	2	3	5	7	8	15	1	0	1
34	9	6	15	3	2	5	8	5	13	0	0	0
35~39	42	46	88	12	8	20	32	24	56	1	2	3
35	12	10	22	3	2	5	6	2	8	0	0	0
36	4	10	14	5	0	5	7	6	13	0	1	1
37	8	9	17	1	1	2	8	5	13	0	0	0
38	10	6	16	3	5	8	8	8	16	1	0	1
39	8	11	19	0	0	0	3	3	6	0	1	1
40~44	45	40	85	15	14	29	36	42	78	3	1	4
40	10	8	18	0	2	2	10	4	14	2	0	2
41	11	10	21	2	1	3	9	7	16	0	0	0
42	3	5	8	6	4	10	9	9	18	0	1	1
43	13	7	20	1	2	3	7	10	17	0	0	0
44	8	10	18	6	5	11	1	12	13	1	0	1
45~49	69	54	123	22	23	45	27	38	65	10	4	14
45	11	10	21	4	5	9	3	3	6	2	0	2
46	10	10	20	5	8	13	7	7	14	0	1	1
47	15	13	28	3	1	4	7	14	21	3	1	4
48	21	9	30	6	5	11	6	6	12	3	2	5
49	12	12	24	4	4	8	4	8	12	2	0	2
50~54	53	52	105	29	19	48	41	55	96	5	6	11
50	11	11	22	9	2	11	6	12	18	1	2	3
51	11	7	18	8	5	13	11	9	20	1	0	1
52	14	9	23	3	4	7	8	14	22	1	0	1
53	9	11	20	6	3	9	5	6	11	0	3	3
54	8	14	22	3	5	8	11	14	25	2	1	3
55~59	61	54	115	34	24	58	43	45	88	7	0	7
55	16	11	27	7	3	10	6	13	19	2	0	2
56	10	11	21	9	10	19	9	6	15	2	0	2
57	12	6	18	8	2	10	10	6	16	1	0	1
58	14	13	27	3	7	10	11	11	22	2	0	2
59	9	13	22	7	2	9	7	9	16	0	0	0

年齢	木場町			錦西町			啓北町			小糸井町		
	男	女	計	男	女	計	男	女	計	男	女	計
60~64	54	48	102	30	37	67	31	48	79	2	1	3
60	12	10	22	8	5	13	4	6	10	0	1	1
61	9	12	21	6	6	12	5	13	18	0	0	0
62	10	9	19	6	13	19	7	8	15	1	0	1
63	14	4	18	4	8	12	8	8	16	1	0	1
64	9	13	22	6	5	11	7	13	20	0	0	0
65~69	53	63	116	38	46	84	62	65	127	1	0	1
65	14	15	29	5	13	18	19	16	35	0	0	0
66	7	8	15	7	9	16	8	9	17	0	0	0
67	8	12	20	5	10	15	13	17	30	1	0	1
68	11	17	28	11	7	18	10	11	21	0	0	0
69	13	11	24	10	7	17	12	12	24	0	0	0
70~74	60	76	136	62	67	129	68	66	134	3	4	7
70	14	11	25	13	10	23	11	17	28	0	3	3
71	9	12	21	6	12	18	14	14	28	1	1	2
72	14	16	30	13	13	26	15	6	21	0	0	0
73	16	18	34	15	15	30	14	13	27	2	0	2
74	7	19	26	15	17	32	14	16	30	0	0	0
75~79	46	52	98	50	44	94	24	52	76	3	4	7
75	16	10	26	13	13	26	8	19	27	0	1	1
76	5	14	19	13	13	26	4	12	16	2	0	2
77	14	11	25	6	6	12	5	7	12	1	0	1
78	4	12	16	13	9	22	3	7	10	0	2	2
79	7	5	12	5	3	8	4	7	11	0	1	1
80~84	30	51	81	24	29	53	33	42	75	4	2	6
80	11	14	25	6	6	12	6	6	12	2	1	3
81	7	8	15	4	5	9	7	15	22	2	0	2
82	4	13	17	5	6	11	4	5	9	0	0	0
83	5	11	16	5	6	11	9	10	19	0	0	0
84	3	5	8	4	6	10	7	6	13	0	1	1
85~89	22	39	61	12	18	30	16	26	42	0	2	2
85	3	11	14	3	5	8	5	6	11	0	1	1
86	6	10	16	3	5	8	4	8	12	0	0	0
87	2	6	8	3	4	7	2	6	8	0	1	1
88	6	8	14	1	3	4	4	3	7	0	0	0
89	5	4	9	2	1	3	1	3	4	0	0	0
90~94	4	21	25	3	12	15	11	32	43	1	0	1
90	0	8	8	0	2	2	2	5	7	1	0	1
91	1	7	8	1	3	4	0	10	10	0	0	0
92	2	2	4	0	4	4	5	6	11	0	0	0
93	0	1	1	1	1	2	2	8	10	0	0	0
94	1	3	4	1	2	3	2	3	5	0	0	0
95~99	4	5	9	0	7	7	0	8	8	0	0	0
95	1	2	3	0	4	4	0	4	4	0	0	0
96	2	1	3	0	0	0	0	1	1	0	0	0
97	1	2	3	0	1	1	0	1	1	0	0	0
98	0	0	0	0	2	2	0	1	1	0	0	0
99	0	0	0	0	0	0	0	1	1	0	0	0
100~104	0	0	0	0	0	0	0	1	1	0	0	0
100	0	0	0	0	0	0	0	1	1	0	0	0
101	0	0	0	0	0	0	0	0	0	0	0	0
102	0	0	0	0	0	0	0	0	0	0	0	0
103	0	0	0	0	0	0	0	0	0	0	0	0
104	0	0	0	0	0	0	0	0	0	0	0	0
105~109	0	0	0	0	0	0	0	1	1	0	0	0
105	0	0	0	0	0	0	0	0	0	0	0	0
106	0	0	0	0	0	0	0	0	0	0	0	0
107	0	0	0	0	0	0	0	0	0	0	0	0
108	0	0	0	0	0	0	0	1	1	0	0	0
109	0	0	0	0	0	0	0	0	0	0	0	0
110~	0	0	0	0	0	0	0	0	0	0	0	0
110	0	0	0	0	0	0	0	0	0	0	0	0
111	0	0	0	0	0	0	0	0	0	0	0	0
112	0	0	0	0	0	0	0	0	0	0	0	0
113	0	0	0	0	0	0	0	0	0	0	0	0
114	0	0	0	0	0	0	0	0	0	0	0	0
合計	716	769	1,485	481	478	959	586	708	1,294	54	32	86
(再掲)												
15歳未満	50	69	119	16	22	38	63	57	120	3	2	5
15~64歳	447	393	840	276	233	509	309	358	667	39	18	57
65歳以上	219	307	526	189	223	412	214	293	507	12	12	24
<割合(%)>												
15歳未満	6.98	8.97	8.01	3.33	4.60	3.96	10.75	8.05	9.27	5.56	6.25	5.81
15~64歳	62.43	51.11	56.57	57.38	48.74	53.08	52.73	50.56	51.55	72.22	56.25	66.28
65歳以上	30.59	39.92	35.42	39.29	46.65	42.96	36.52	41.38	39.18	22.22	37.50	27.91
平均年齢	50.72	53.75	52.29	51.20	54.69	52.94	50.12	54.66	52.61	48.78	53.50	50.53

年齢	光洋町			寿町			幸町			栄町		
	男	女	計	男	女	計	男	女	計	男	女	計
0~4	20	15	35	3	5	8	7	6	13	10	8	18
0	5	1	6	1	3	4	0	0	0	6	0	6
1	4	2	6	0	1	1	1	1	2	1	2	3
2	3	4	7	0	0	0	1	1	2	2	1	3
3	2	3	5	0	0	0	2	2	4	1	4	5
4	6	5	11	2	1	3	3	2	5	0	1	1
5~9	25	25	50	1	1	2	10	9	19	8	14	22
5	3	7	10	0	1	1	1	2	3	1	3	4
6	3	7	10	1	0	1	2	2	4	3	7	10
7	6	5	11	0	0	0	1	2	3	0	3	3
8	6	1	7	0	0	0	3	2	5	4	1	5
9	7	5	12	0	0	0	3	1	4	0	0	0
10~14	28	37	65	5	3	8	5	6	11	8	8	16
10	5	4	9	1	1	2	0	1	1	0	3	3
11	6	8	14	1	0	1	2	2	4	1	1	2
12	7	11	18	1	0	1	0	1	1	1	1	2
13	3	8	11	0	0	0	2	1	3	2	3	5
14	7	6	13	2	2	4	1	1	2	4	0	4
15~19	55	39	94	6	5	11	2	10	12	10	12	22
15	10	12	22	1	2	3	0	3	3	1	5	6
16	5	6	11	1	0	1	0	2	2	1	3	4
17	14	11	25	1	1	2	2	2	4	5	2	7
18	13	7	20	0	1	1	0	2	2	2	1	3
19	13	3	16	3	1	4	0	1	1	1	1	2
20~24	37	39	76	9	3	12	6	10	16	22	16	38
20	7	4	11	2	0	2	0	2	2	0	1	1
21	10	11	21	1	0	1	1	2	3	3	4	7
22	9	13	22	1	0	1	3	2	5	3	6	9
23	7	5	12	1	0	1	0	3	3	5	2	7
24	4	6	10	4	3	7	2	1	3	11	3	14
25~29	26	28	54	6	5	11	12	14	26	25	24	49
25	3	8	11	0	1	1	3	2	5	5	2	7
26	5	4	9	1	1	2	2	3	5	9	6	15
27	7	5	12	2	0	2	2	5	7	5	4	9
28	5	3	8	2	0	2	3	3	6	2	7	9
29	6	8	14	1	3	4	2	1	3	4	5	9
30~34	25	22	47	10	5	15	15	12	27	26	16	42
30	6	3	9	5	1	6	3	2	5	0	1	1
31	5	1	6	2	0	2	2	1	3	9	3	12
32	5	5	10	2	1	3	3	1	4	7	5	12
33	3	7	10	1	2	3	5	4	9	6	3	9
34	6	6	12	0	1	1	2	4	6	4	4	8
35~39	36	39	75	9	3	12	15	13	28	23	22	45
35	5	12	17	3	2	5	1	2	3	3	5	8
36	7	2	9	2	0	2	4	2	6	3	4	7
37	7	6	13	1	0	1	2	3	5	3	4	7
38	10	12	22	2	1	3	3	2	5	3	6	9
39	7	7	14	1	0	1	5	4	9	11	3	14
40~44	52	41	93	5	9	14	24	15	39	20	20	40
40	9	8	17	0	1	1	6	2	8	8	4	12
41	9	8	17	1	2	3	1	4	5	4	7	11
42	8	9	17	0	3	3	8	3	11	4	4	8
43	11	9	20	1	2	3	4	5	9	4	3	7
44	15	7	22	3	1	4	5	1	6	0	2	2
45~49	69	63	132	14	8	22	21	16	37	21	24	45
45	13	8	21	0	1	1	3	3	6	4	7	11
46	10	10	20	4	1	5	3	4	7	6	5	11
47	16	16	32	2	3	5	3	1	4	4	2	6
48	19	11	30	3	3	6	5	3	8	4	8	12
49	11	18	29	5	0	5	7	5	12	3	2	5
50~54	66	62	128	8	6	14	18	18	36	16	22	38
50	16	20	36	3	0	3	6	6	12	2	3	5
51	15	21	36	1	2	3	6	2	8	4	5	9
52	12	4	16	1	1	2	1	2	3	3	6	9
53	10	9	19	1	1	2	3	4	7	2	6	8
54	13	8	21	2	2	4	2	4	6	5	2	7
55~59	48	51	99	8	11	19	23	17	40	27	24	51
55	7	13	20	1	2	3	2	2	4	4	6	10
56	13	12	25	3	3	6	6	2	8	7	3	10
57	7	10	17	2	2	4	4	3	7	1	5	6
58	9	11	20	1	3	4	4	7	11	6	6	12
59	12	5	17	1	1	2	7	3	10	9	4	13

年齢	光洋町			寿町			幸町			栄町		
	男	女	計	男	女	計	男	女	計	男	女	計
60~64	39	42	81	16	13	29	14	14	28	26	29	55
60	9	8	17	4	1	5	3	7	10	4	7	11
61	5	8	13	3	1	4	2	2	4	4	3	7
62	10	6	16	4	4	8	4	3	7	4	6	10
63	9	10	19	3	3	6	4	1	5	10	7	17
64	6	10	16	2	4	6	1	1	2	4	6	10
65~69	49	39	88	12	10	22	16	13	29	18	19	37
65	6	3	9	1	0	1	3	3	6	3	2	5
66	13	7	20	2	2	4	4	2	6	4	5	9
67	4	11	15	0	3	3	4	2	6	2	3	5
68	13	8	21	3	2	5	3	4	7	3	5	8
69	13	10	23	6	3	9	2	2	4	6	4	10
70~74	66	60	126	12	25	37	18	23	41	20	25	45
70	16	11	27	1	3	4	1	4	5	6	2	8
71	10	12	22	4	2	6	4	2	6	6	4	10
72	11	11	22	3	10	13	4	5	9	0	5	5
73	13	16	29	2	4	6	6	8	14	3	6	9
74	16	10	26	2	6	8	3	4	7	5	8	13
75~79	60	67	127	9	15	24	17	17	34	13	20	33
75	13	17	30	1	6	7	6	5	11	1	8	9
76	12	18	30	0	3	3	5	2	7	4	3	7
77	14	14	28	4	1	5	1	2	3	1	3	4
78	7	10	17	2	1	3	2	5	7	4	2	6
79	14	8	22	2	4	6	3	3	6	3	4	7
80~84	41	70	111	4	20	24	10	18	28	12	27	39
80	10	15	25	0	4	4	3	3	6	5	9	14
81	7	11	18	3	5	8	3	5	8	3	7	10
82	7	14	21	1	3	4	3	5	8	2	4	6
83	8	15	23	0	3	3	0	1	1	1	4	5
84	9	15	24	0	5	5	1	4	5	1	3	4
85~89	16	39	55	7	15	22	8	9	17	12	13	25
85	4	7	11	2	0	2	0	0	0	1	5	6
86	2	11	13	2	1	3	1	6	7	0	3	3
87	6	9	15	2	8	10	3	1	4	3	1	4
88	3	5	8	0	4	4	4	1	5	3	1	4
89	1	7	8	1	2	3	0	1	1	5	3	8
90~94	9	22	31	3	5	8	1	4	5	3	12	15
90	4	4	8	0	1	1	0	1	1	0	4	4
91	1	8	9	0	2	2	1	1	2	2	1	3
92	1	4	5	0	1	1	0	0	0	1	2	3
93	2	4	6	1	1	2	0	1	1	0	2	2
94	1	2	3	2	0	2	0	1	1	0	3	3
95~99	2	8	10	0	1	1	0	4	4	0	1	1
95	0	0	0	0	1	1	0	1	1	0	1	1
96	1	5	6	0	0	0	0	1	1	0	0	0
97	0	1	1	0	0	0	0	0	0	0	0	0
98	0	1	1	0	0	0	0	2	2	0	0	0
99	1	1	2	0	0	0	0	0	0	0	0	0
100~104	0	1	1	0	0	0	0	0	0	0	0	0
100	0	0	0	0	0	0	0	0	0	0	0	0
101	0	1	1	0	0	0	0	0	0	0	0	0
102	0	0	0	0	0	0	0	0	0	0	0	0
103	0	0	0	0	0	0	0	0	0	0	0	0
104	0	0	0	0	0	0	0	0	0	0	0	0
105~109	0	0	0	0	0	0	0	0	0	0	0	0
105	0	0	0	0	0	0	0	0	0	0	0	0
106	0	0	0	0	0	0	0	0	0	0	0	0
107	0	0	0	0	0	0	0	0	0	0	0	0
108	0	0	0	0	0	0	0	0	0	0	0	0
109	0	0	0	0	0	0	0	0	0	0	0	0
110~	0	0	0	0	0	0	0	0	0	0	0	0
110	0	0	0	0	0	0	0	0	0	0	0	0
111	0	0	0	0	0	0	0	0	0	0	0	0
112	0	0	0	0	0	0	0	0	0	0	0	0
113	0	0	0	0	0	0	0	0	0	0	0	0
114	0	0	0	0	0	0	0	0	0	0	0	0
合計	769	809	1,578	147	168	315	242	248	490	320	356	676
(再掲)												
15歳未満	73	77	150	9	9	18	22	21	43	26	30	56
15~64歳	453	426	879	91	68	159	150	139	289	216	209	425
65歳以上	243	306	549	47	91	138	70	88	158	78	117	195
<割合(%)>												
15歳未満	9.49	9.52	9.51	6.12	5.36	5.71	9.09	8.47	8.78	8.13	8.43	8.28
15~64歳	58.91	52.66	55.70	61.90	40.48	50.48	61.98	56.05	58.98	67.50	58.71	62.87
65歳以上	31.60	37.82	34.79	31.97	54.17	43.81	28.93	35.48	32.24	24.38	32.87	28.85
平均年齢	48.92	52.61	50.81	51.10	61.05	56.41	49.93	51.55	50.75	46.81	50.95	48.99

年齢	桜木町			桜坂町			三光町			汐見町		
	男	女	計	男	女	計	男	女	計	男	女	計
0~4	55	46	101	4	8	12	52	32	84	10	10	20
0	9	11	20	0	1	1	7	6	13	1	1	2
1	9	8	17	2	0	2	7	7	14	3	2	5
2	8	8	16	0	1	1	10	4	14	2	1	3
3	15	10	25	0	3	3	11	9	20	1	3	4
4	14	9	23	2	3	5	17	6	23	3	3	6
5~9	70	55	125	14	9	23	69	58	127	24	11	35
5	13	11	24	7	0	7	17	9	26	3	0	3
6	11	14	25	2	2	4	7	9	16	2	0	2
7	11	12	23	1	1	2	18	16	34	6	4	10
8	16	8	24	3	3	6	18	10	28	7	2	9
9	19	10	29	1	3	4	9	14	23	6	5	11
10~14	85	59	144	16	17	33	87	77	164	20	25	45
10	12	6	18	1	6	7	23	12	35	4	8	12
11	20	16	36	1	6	7	18	13	31	6	6	12
12	19	11	30	4	3	7	14	17	31	3	1	4
13	21	14	35	3	2	5	11	16	27	1	3	4
14	13	12	25	7	0	7	21	19	40	6	7	13
15~19	77	52	129	23	17	40	87	87	174	18	20	38
15	12	16	28	1	2	3	15	18	33	3	3	6
16	15	9	24	8	3	11	9	17	26	3	5	8
17	21	6	27	5	3	8	20	13	33	3	6	9
18	19	10	29	3	3	6	25	18	43	2	2	4
19	10	11	21	6	6	12	18	21	39	7	4	11
20~24	64	53	117	19	30	49	96	69	165	16	12	28
20	19	12	31	4	8	12	19	19	38	0	2	2
21	11	10	21	5	6	11	18	9	27	2	2	4
22	13	7	20	5	6	11	23	13	36	4	3	7
23	14	9	23	2	3	5	20	12	32	5	3	8
24	7	15	22	3	7	10	16	16	32	5	2	7
25~29	81	73	154	23	21	44	56	59	115	28	15	43
25	13	9	22	4	6	10	12	7	19	6	2	8
26	15	13	28	8	7	15	9	12	21	6	2	8
27	14	13	27	3	2	5	9	10	19	3	2	5
28	17	21	38	4	1	5	15	16	31	7	6	13
29	22	17	39	4	5	9	11	14	25	6	3	9
30~34	77	74	151	16	22	38	68	88	156	35	18	53
30	11	12	23	5	4	9	15	14	29	5	1	6
31	22	16	38	1	8	9	12	18	30	8	3	11
32	16	18	34	6	1	7	10	18	28	12	4	16
33	10	13	23	2	2	4	13	19	32	4	8	12
34	18	15	33	2	7	9	18	19	37	6	2	8
35~39	85	92	177	11	11	22	101	100	201	34	31	65
35	12	22	34	2	0	2	14	14	28	5	4	9
36	17	18	35	4	5	9	28	23	51	5	7	12
37	22	11	33	2	1	3	21	16	37	6	10	16
38	14	15	29	2	4	6	18	33	51	12	4	16
39	20	26	46	1	1	2	20	14	34	6	6	12
40~44	131	100	231	15	16	31	125	137	262	37	26	63
40	17	22	39	7	4	11	15	24	39	3	4	7
41	25	29	54	0	4	4	25	25	50	6	4	10
42	23	15	38	4	2	6	20	30	50	11	6	17
43	30	19	49	1	0	1	37	28	65	8	8	16
44	36	15	51	3	6	9	28	30	58	9	4	13
45~49	132	124	256	35	37	72	121	141	262	26	19	45
45	31	30	61	7	4	11	20	23	43	4	1	5
46	29	28	57	7	6	13	20	21	41	6	3	9
47	18	20	38	7	7	14	32	33	65	6	3	9
48	24	17	41	9	8	17	20	29	49	5	8	13
49	30	29	59	5	12	17	29	35	64	5	4	9
50~54	126	126	252	45	64	109	135	149	284	37	25	62
50	26	23	49	4	13	17	17	30	47	10	6	16
51	28	20	48	12	11	23	42	33	75	9	6	15
52	31	28	59	11	11	22	28	33	61	8	3	11
53	24	29	53	8	14	22	21	25	46	3	7	10
54	17	26	43	10	15	25	27	28	55	7	3	10
55~59	116	118	234	76	87	163	143	175	318	30	31	61
55	27	23	50	10	17	27	24	30	54	7	5	12
56	27	19	46	14	19	33	27	37	64	7	8	15
57	15	20	35	10	13	23	19	27	46	6	7	13
58	21	32	53	24	21	45	32	45	77	9	5	14
59	26	24	50	18	17	35	41	36	77	1	6	7

年齢	桜木町			桜坂町			三光町			汐見町		
	男	女	計	男	女	計	男	女	計	男	女	計
60~64	97	113	210	86	82	168	141	192	333	36	29	65
60	17	20	37	14	19	33	28	25	53	3	8	11
61	23	21	44	24	18	42	27	38	65	8	8	16
62	11	24	35	18	18	36	30	34	64	8	3	11
63	17	25	42	11	14	25	26	50	76	9	6	15
64	29	23	52	19	13	32	30	45	75	8	4	12
65~69	114	133	247	66	48	114	200	251	451	46	35	81
65	30	24	54	10	12	22	34	50	84	8	10	18
66	19	26	45	10	6	16	30	40	70	6	7	13
67	19	24	43	13	13	26	44	63	107	8	5	13
68	22	27	49	16	8	24	54	45	99	11	6	17
69	24	32	56	17	9	26	38	53	91	13	7	20
70~74	157	198	355	44	31	75	234	253	487	35	47	82
70	31	48	79	8	8	16	58	50	108	7	3	10
71	27	37	64	12	4	16	45	57	102	9	8	17
72	33	26	59	9	6	15	47	48	95	3	12	15
73	30	42	72	6	7	13	39	38	77	5	8	13
74	36	45	81	9	6	15	45	60	105	11	16	27
75~79	128	134	262	19	22	41	146	146	292	37	41	78
75	37	37	74	5	6	11	43	52	95	7	11	18
76	27	32	59	7	5	12	35	31	66	10	9	19
77	26	30	56	2	3	5	22	21	43	5	11	16
78	19	13	32	1	6	7	21	17	38	5	5	10
79	19	22	41	4	2	6	25	25	50	10	5	15
80~84	81	128	209	9	10	19	70	100	170	20	33	53
80	26	22	48	1	3	4	14	27	41	8	5	13
81	11	30	41	3	2	5	20	19	39	4	8	12
82	15	26	41	2	3	5	12	15	27	5	7	12
83	15	22	37	2	0	2	10	27	37	2	6	8
84	14	28	42	1	2	3	14	12	26	1	7	8
85~89	57	71	128	4	11	15	45	85	130	15	21	36
85	13	9	22	1	3	4	12	25	37	6	3	9
86	17	17	34	2	4	6	11	24	35	3	4	7
87	14	18	32	0	2	2	7	13	20	1	3	4
88	4	14	18	1	1	2	8	11	19	2	4	6
89	9	13	22	0	1	1	7	12	19	3	7	10
90~94	12	46	58	1	5	6	17	44	61	3	14	17
90	1	7	8	0	2	2	4	18	22	1	2	3
91	3	12	15	0	0	0	5	11	16	1	6	7
92	4	10	14	0	1	1	2	8	10	0	3	3
93	3	11	14	0	1	1	3	4	7	1	1	2
94	1	6	7	1	1	2	3	3	6	0	2	2
95~99	4	17	21	0	2	2	3	15	18	2	5	7
95	1	6	7	0	2	2	2	5	7	1	2	3
96	0	1	1	0	0	0	1	5	6	0	1	1
97	1	6	7	0	0	0	0	4	4	0	2	2
98	2	3	5	0	0	0	0	1	1	1	0	1
99	0	1	1	0	0	0	0	0	0	0	0	0
100~104	0	2	2	1	0	1	2	0	2	0	1	1
100	0	0	0	0	0	0	2	0	2	0	1	1
101	0	0	0	0	0	0	0	0	0	0	0	0
102	0	2	2	0	0	0	0	0	0	0	0	0
103	0	0	0	1	0	1	0	0	0	0	0	0
104	0	0	0	0	0	0	0	0	0	0	0	0
105~109	0	0	0	0	0	0	0	0	0	0	0	0
105	0	0	0	0	0	0	0	0	0	0	0	0
106	0	0	0	0	0	0	0	0	0	0	0	0
107	0	0	0	0	0	0	0	0	0	0	0	0
108	0	0	0	0	0	0	0	0	0	0	0	0
109	0	0	0	0	0	0	0	0	0	0	0	0
110~	0	0	0	0	0	0	0	0	0	0	0	0
110	0	0	0	0	0	0	0	0	0	0	0	0
111	0	0	0	0	0	0	0	0	0	0	0	0
112	0	0	0	0	0	0	0	0	0	0	0	0
113	0	0	0	0	0	0	0	0	0	0	0	0
114	0	0	0	0	0	0	0	0	0	0	0	0
合計	1,749	1,814	3,563	527	550	1,077	1,998	2,258	4,256	509	469	978
(再掲)												
15歳未満	210	160	370	34	34	68	208	167	375	54	46	100
15~64歳	986	925	1,911	349	387	736	1,073	1,197	2,270	297	226	523
65歳以上	553	729	1,282	144	129	273	717	894	1,611	158	197	355
<割合(%)>												
15歳未満	12.01	8.82	10.38	6.45	6.18	6.31	10.41	7.40	8.81	10.61	9.81	10.22
15~64歳	56.38	50.99	53.63	66.22	70.36	68.34	53.70	53.01	53.34	58.35	48.19	53.48
65歳以上	31.62	40.19	35.98	27.32	23.45	25.35	35.89	39.59	37.85	31.04	42.00	36.30
平均年齢	48.54	53.76	51.20	51.76	51.35	51.55	50.43	53.98	52.31	48.66	53.94	51.19

年齢	清水町			しらかば町			白金町			新開町		
	男	女	計	男	女	計	男	女	計	男	女	計
0~4	1	0	1	73	58	131	3	2	5	36	33	69
0	0	0	0	13	9	22	0	0	0	9	1	10
1	0	0	0	12	13	25	0	1	1	5	8	13
2	0	0	0	18	9	27	1	1	2	7	8	15
3	0	0	0	20	12	32	0	0	0	7	5	12
4	1	0	1	10	15	25	2	0	2	8	11	19
5~9	2	4	6	84	76	160	4	2	6	33	33	66
5	0	1	1	16	18	34	1	0	1	6	7	13
6	0	1	1	15	19	34	1	1	2	3	6	9
7	0	0	0	18	10	28	2	0	2	8	8	16
8	2	1	3	22	12	34	0	0	0	9	7	16
9	0	1	1	13	17	30	0	1	1	7	5	12
10~14	9	8	17	86	108	194	1	3	4	30	29	59
10	2	1	3	19	18	37	0	1	1	10	6	16
11	3	2	5	15	21	36	0	0	0	2	6	8
12	2	3	5	18	16	34	0	0	0	6	9	15
13	1	2	3	15	27	42	1	1	2	6	2	8
14	1	0	1	19	26	45	0	1	1	6	6	12
15~19	10	14	24	81	100	181	7	7	14	32	31	63
15	2	5	7	17	16	33	1	2	3	6	4	10
16	2	2	4	21	18	39	3	0	3	3	8	11
17	2	2	4	14	22	36	0	1	1	9	4	13
18	3	2	5	15	25	40	2	4	6	9	5	14
19	1	3	4	14	19	33	1	0	1	5	10	15
20~24	5	6	11	50	75	125	6	3	9	49	29	78
20	2	2	4	9	12	21	2	0	2	5	8	13
21	0	2	2	11	19	30	1	2	3	4	3	7
22	1	2	3	8	18	26	1	0	1	14	11	25
23	0	0	0	12	10	22	1	0	1	15	4	19
24	2	0	2	10	16	26	1	1	2	11	3	14
25~29	9	3	12	72	70	142	8	8	16	45	32	77
25	2	0	2	13	13	26	1	0	1	11	8	19
26	2	2	4	16	11	27	3	1	4	9	9	18
27	1	1	2	11	18	29	1	4	5	6	6	12
28	2	0	2	17	13	30	1	0	1	11	3	14
29	2	0	2	15	15	30	2	3	5	8	6	14
30~34	4	4	8	75	84	159	2	5	7	78	46	124
30	0	2	2	14	11	25	1	3	4	11	9	20
31	2	0	2	23	20	43	0	0	0	15	8	23
32	2	2	4	15	24	39	0	1	1	12	16	28
33	0	0	0	11	19	30	0	1	1	21	8	29
34	0	0	0	12	10	22	1	0	1	19	5	24
35~39	2	3	5	92	113	205	8	7	15	74	59	133
35	1	0	1	17	25	42	2	1	3	14	7	21
36	1	0	1	28	27	55	0	0	0	16	14	30
37	0	0	0	13	28	41	4	4	8	15	16	31
38	0	3	3	16	17	33	1	1	2	10	13	23
39	0	0	0	18	16	34	1	1	2	19	9	28
40~44	14	5	19	110	117	227	9	9	18	58	43	101
40	0	0	0	26	23	49	5	1	6	15	8	23
41	3	1	4	22	16	38	1	0	1	15	6	21
42	2	2	4	20	21	41	1	2	3	12	8	20
43	3	2	5	17	27	44	1	5	6	7	6	13
44	6	0	6	25	30	55	1	1	2	9	15	24
45~49	17	21	38	149	150	299	15	14	29	65	43	108
45	2	6	8	27	32	59	3	3	6	20	9	29
46	3	4	7	24	21	45	2	4	6	11	15	26
47	4	5	9	28	41	69	3	1	4	9	4	13
48	5	3	8	38	31	69	3	3	6	12	9	21
49	3	3	6	32	25	57	4	3	7	13	6	19
50~54	16	20	36	132	131	263	15	14	29	74	51	125
50	5	5	10	34	26	60	2	2	4	16	12	28
51	2	4	6	26	42	68	5	2	7	13	12	25
52	3	5	8	23	19	42	5	1	6	17	8	25
53	3	3	6	20	20	40	2	6	8	14	8	22
54	3	3	6	29	24	53	1	3	4	14	11	25
55~59	11	13	24	129	150	279	13	19	32	55	55	110
55	1	1	2	25	35	60	3	4	7	8	14	22
56	3	4	7	32	31	63	2	5	7	13	12	25
57	1	3	4	23	21	44	0	3	3	8	6	14
58	6	1	7	23	23	46	2	5	7	9	14	23
59	0	4	4	26	40	66	6	2	8	17	9	26

年齢	清水町			しらかば町			白金町			新開町		
	男	女	計	男	女	計	男	女	計	男	女	計
60~64	12	13	25	137	135	272	7	11	18	59	51	110
60	4	2	6	24	25	49	1	1	2	17	10	27
61	1	1	2	32	29	61	1	3	4	15	7	22
62	2	5	7	22	23	45	0	4	4	11	15	26
63	0	1	1	34	29	63	3	1	4	8	6	14
64	5	4	9	25	29	54	2	2	4	8	13	21
65~69	19	10	29	142	152	294	11	19	30	37	32	69
65	5	1	6	22	35	57	2	4	6	1	6	7
66	6	3	9	35	28	63	1	3	4	9	6	15
67	2	2	4	22	27	49	1	3	4	11	3	14
68	2	2	4	29	27	56	5	2	7	8	8	16
69	4	2	6	34	35	69	2	7	9	8	9	17
70~74	12	12	24	204	257	461	29	18	47	41	33	74
70	2	2	4	34	45	79	2	6	8	5	4	9
71	5	1	6	40	43	83	6	1	7	9	11	20
72	3	3	6	35	55	90	11	5	16	9	5	14
73	1	6	7	41	48	89	5	5	10	14	6	20
74	1	0	1	54	66	120	5	1	6	4	7	11
75~79	6	15	21	165	211	376	10	20	30	25	26	51
75	0	2	2	39	51	90	1	6	7	7	4	11
76	2	6	8	39	48	87	2	6	8	9	7	16
77	3	4	7	27	32	59	3	3	6	0	5	5
78	1	1	2	32	37	69	2	1	3	2	4	6
79	0	2	2	28	43	71	2	4	6	7	6	13
80~84	6	10	16	135	186	321	12	11	23	11	20	31
80	1	2	3	26	43	69	2	1	3	3	7	10
81	1	3	4	20	46	66	3	3	6	3	5	8
82	1	1	2	34	36	70	5	4	9	1	3	4
83	1	2	3	28	27	55	1	2	3	3	3	6
84	2	2	4	27	34	61	1	1	2	1	2	3
85~89	3	6	9	79	123	202	9	9	18	7	4	11
85	0	1	1	22	32	54	1	2	3	1	0	1
86	0	1	1	26	32	58	1	2	3	1	3	4
87	2	3	5	8	21	29	2	2	4	1	0	1
88	0	1	1	12	16	28	1	1	2	3	1	4
89	1	0	1	11	22	33	4	2	6	1	0	1
90~94	2	2	4	33	75	108	3	2	5	1	3	4
90	1	0	1	13	26	39	2	0	2	0	1	1
91	1	1	2	5	16	21	0	0	0	0	0	0
92	0	1	1	4	15	19	0	0	0	0	2	2
93	0	0	0	7	10	17	1	2	3	1	0	1
94	0	0	0	4	8	12	0	0	0	0	0	0
95~99	1	0	1	7	29	36	0	0	0	1	1	2
95	0	0	0	3	9	12	0	0	0	0	0	0
96	1	0	1	1	7	8	0	0	0	0	1	1
97	0	0	0	1	8	9	0	0	0	1	0	1
98	0	0	0	0	4	4	0	0	0	0	0	0
99	0	0	0	2	1	3	0	0	0	0	0	0
100~104	0	0	0	1	3	4	0	0	0	0	0	0
100	0	0	0	0	0	0	0	0	0	0	0	0
101	0	0	0	1	1	2	0	0	0	0	0	0
102	0	0	0	0	2	2	0	0	0	0	0	0
103	0	0	0	0	0	0	0	0	0	0	0	0
104	0	0	0	0	0	0	0	0	0	0	0	0
105~109	0	0	0	0	0	0	0	0	0	0	0	0
105	0	0	0	0	0	0	0	0	0	0	0	0
106	0	0	0	0	0	0	0	0	0	0	0	0
107	0	0	0	0	0	0	0	0	0	0	0	0
108	0	0	0	0	0	0	0	0	0	0	0	0
109	0	0	0	0	0	0	0	0	0	0	0	0
110~	0	0	0	0	0	0	0	0	0	0	0	0
110	0	0	0	0	0	0	0	0	0	0	0	0
111	0	0	0	0	0	0	0	0	0	0	0	0
112	0	0	0	0	0	0	0	0	0	0	0	0
113	0	0	0	0	0	0	0	0	0	0	0	0
114	0	0	0	0	0	0	0	0	0	0	0	0
合計	161	169	330	2,036	2,403	4,439	172	183	355	811	654	1,465
(再掲)												
15歳未満	12	12	24	243	242	485	8	7	15	99	95	194
15~64歳	100	102	202	1,027	1,125	2,152	90	97	187	589	440	1,029
65歳以上	49	55	104	766	1,036	1,802	74	79	153	123	119	242
<割合(%)>												
15歳未満	7.45	7.10	7.27	11.94	10.07	10.93	4.65	3.83	4.23	12.21	14.53	13.24
15~64歳	62.11	60.36	61.21	50.44	46.82	48.48	52.33	53.01	52.68	72.63	67.28	70.24
65歳以上	30.43	32.54	31.52	37.62	43.11	40.59	43.02	43.17	43.10	15.17	18.20	16.52
平均年齢	50.11	51.99	51.08	51.55	54.33	53.05	55.56	56.72	56.16	41.84	42.77	42.26

年齢	新富町			新中野町			新明町			未広町		
	男	女	計	男	女	計	男	女	計	男	女	計
0~4	7	19	26	36	31	67	19	30	49	21	27	48
0	1	3	4	8	7	15	5	2	7	5	6	11
1	2	3	5	10	6	16	4	10	14	4	7	11
2	0	4	4	6	3	9	5	7	12	4	6	10
3	1	6	7	4	6	10	2	4	6	4	2	6
4	3	3	6	8	9	17	3	7	10	4	6	10
5~9	14	12	26	30	30	60	51	36	87	22	23	45
5	2	2	4	6	5	11	9	5	14	1	8	9
6	3	3	6	4	5	9	5	7	12	4	4	8
7	3	3	6	5	8	13	13	5	18	6	6	12
8	4	2	6	10	8	18	8	13	21	3	4	7
9	2	2	4	5	4	9	16	6	22	8	1	9
10~14	13	9	22	29	30	59	41	36	77	30	39	69
10	1	3	4	4	5	9	8	7	15	3	9	12
11	1	0	1	9	1	10	9	8	17	9	8	17
12	3	2	5	7	7	14	12	6	18	6	7	13
13	2	3	5	4	12	16	6	6	12	9	9	18
14	6	1	7	5	5	10	6	9	15	3	6	9
15~19	14	13	27	55	28	83	53	55	108	37	38	75
15	4	3	7	14	2	16	10	9	19	9	7	16
16	3	1	4	16	4	20	7	17	24	4	9	13
17	5	5	10	10	3	13	14	10	24	5	5	10
18	2	1	3	8	12	20	11	7	18	15	12	27
19	0	3	3	7	7	14	11	12	23	4	5	9
20~24	16	22	38	74	49	123	71	51	122	46	39	85
20	4	4	8	12	8	20	13	8	21	8	6	14
21	2	3	5	11	11	22	6	8	14	9	9	18
22	5	5	10	18	14	32	16	12	28	9	8	17
23	3	7	10	16	5	21	19	14	33	10	9	19
24	2	3	5	17	11	28	17	9	26	10	7	17
25~29	37	17	54	94	70	164	66	51	117	48	54	102
25	8	5	13	17	12	29	17	16	33	9	8	17
26	6	0	6	16	13	29	15	6	21	7	13	20
27	4	2	6	25	16	41	12	7	19	9	11	20
28	13	6	19	17	15	32	13	14	27	11	11	22
29	6	4	10	19	14	33	9	8	17	12	11	23
30~34	27	24	51	86	56	142	57	48	105	44	43	87
30	7	3	10	16	5	21	15	6	21	8	6	14
31	6	6	12	18	11	29	12	13	25	12	7	19
32	6	8	14	18	15	33	8	13	21	8	8	16
33	4	5	9	11	11	22	11	8	19	7	14	21
34	4	2	6	23	14	37	11	8	19	9	8	17
35~39	21	28	49	90	54	144	67	65	132	56	39	95
35	3	6	9	19	10	29	16	17	33	12	10	22
36	7	8	15	21	9	30	12	12	24	15	11	26
37	4	7	11	16	6	22	12	12	24	6	4	10
38	4	3	7	15	16	31	15	15	30	12	8	20
39	3	4	7	19	13	32	12	9	21	11	6	17
40~44	19	11	30	96	65	161	92	59	151	48	42	90
40	6	1	7	22	16	38	19	14	33	8	9	17
41	4	2	6	19	11	30	12	13	25	10	5	15
42	2	3	5	17	10	27	19	8	27	14	7	21
43	4	2	6	27	17	44	23	12	35	7	11	18
44	3	3	6	11	11	22	19	12	31	9	10	19
45~49	27	29	56	75	62	137	83	76	159	57	66	123
45	4	4	8	18	11	29	17	17	34	13	13	26
46	7	7	14	7	10	17	17	14	31	10	10	20
47	3	6	9	12	14	26	13	13	26	7	15	22
48	4	7	11	15	16	31	19	17	36	10	15	25
49	9	5	14	23	11	34	17	15	32	17	13	30
50~54	32	34	66	91	86	177	95	90	185	59	72	131
50	5	8	13	21	19	40	24	21	45	9	13	22
51	7	5	12	19	16	35	17	14	31	12	15	27
52	4	6	10	20	19	39	19	18	37	18	17	35
53	11	7	18	11	19	30	21	18	39	12	15	27
54	5	8	13	20	13	33	14	19	33	8	12	20
55~59	25	23	48	84	64	148	72	69	141	53	52	105
55	7	6	13	14	13	27	16	15	31	16	11	27
56	5	3	8	26	17	43	14	20	34	11	11	22
57	5	5	10	12	11	23	11	12	23	10	6	16
58	4	3	7	14	12	26	13	15	28	8	10	18
59	4	6	10	18	11	29	18	7	25	8	14	22

年齢	新富町			新中野町			新明町			未広町		
	男	女	計	男	女	計	男	女	計	男	女	計
60~64	31	27	58	61	71	132	64	58	122	33	49	82
60	8	9	17	12	21	33	11	11	22	9	9	18
61	7	9	16	19	14	33	15	9	24	3	8	11
62	4	7	11	8	13	21	14	14	28	8	14	22
63	4	0	4	10	11	21	13	10	23	5	10	15
64	8	2	10	12	12	24	11	14	25	8	8	16
65~69	16	20	36	61	71	132	66	82	148	42	62	104
65	7	1	8	16	13	29	15	18	33	7	10	17
66	4	6	10	9	17	26	7	18	25	6	11	17
67	2	5	7	11	13	24	20	13	33	5	19	24
68	2	3	5	14	13	27	16	15	31	12	11	23
69	1	5	6	11	15	26	8	18	26	12	11	23
70~74	21	17	38	59	70	129	86	82	168	51	79	130
70	3	2	5	12	10	22	14	11	25	5	11	16
71	6	0	6	9	23	32	20	16	36	8	14	22
72	4	4	8	13	11	24	16	11	27	12	11	23
73	4	6	10	10	12	22	21	21	42	19	16	35
74	4	5	9	15	14	29	15	23	38	7	27	34
75~79	16	23	39	34	43	77	51	56	107	56	65	121
75	4	2	6	9	9	18	12	11	23	16	16	32
76	4	9	13	9	13	22	12	16	28	16	12	28
77	3	6	9	5	5	10	12	3	15	9	11	20
78	1	3	4	6	7	13	6	13	19	8	13	21
79	4	3	7	5	9	14	9	13	22	7	13	20
80~84	12	19	31	29	50	79	43	47	90	39	69	108
80	3	5	8	5	14	19	11	10	21	7	18	25
81	3	4	7	7	15	22	12	12	24	14	14	28
82	2	3	5	9	8	17	8	10	18	6	12	18
83	2	3	5	4	7	11	8	8	16	9	16	25
84	2	4	6	4	6	10	4	7	11	3	9	12
85~89	8	19	27	13	31	44	24	40	64	15	31	46
85	2	7	9	5	6	11	9	7	16	4	6	10
86	2	0	2	2	4	6	4	11	15	5	7	12
87	2	4	6	2	7	9	2	9	11	1	8	9
88	1	3	4	1	7	8	5	8	13	0	7	7
89	1	5	6	3	7	10	4	5	9	5	3	8
90~94	5	9	14	4	13	17	11	16	27	6	18	24
90	1	4	5	0	6	6	5	2	7	1	6	7
91	1	3	4	1	1	2	4	5	9	1	5	6
92	1	0	1	2	2	4	0	2	2	3	1	4
93	2	1	3	1	2	3	1	3	4	1	2	3
94	0	1	1	0	2	2	1	4	5	0	4	4
95~99	1	2	3	1	7	8	0	5	5	1	1	2
95	0	1	1	1	3	4	0	3	3	0	1	1
96	0	1	1	0	1	1	0	0	0	0	0	0
97	1	0	1	0	1	1	0	0	0	0	0	0
98	0	0	0	0	1	1	0	2	2	0	0	0
99	0	0	0	0	1	1	0	0	0	1	0	1
100~104	0	0	0	0	0	0	0	0	0	0	0	0
100	0	0	0	0	0	0	0	0	0	0	0	0
101	0	0	0	0	0	0	0	0	0	0	0	0
102	0	0	0	0	0	0	0	0	0	0	0	0
103	0	0	0	0	0	0	0	0	0	0	0	0
104	0	0	0	0	0	0	0	0	0	0	0	0
105~109	0	0	0	0	0	0	0	0	0	0	0	0
105	0	0	0	0	0	0	0	0	0	0	0	0
106	0	0	0	0	0	0	0	0	0	0	0	0
107	0	0	0	0	0	0	0	0	0	0	0	0
108	0	0	0	0	0	0	0	0	0	0	0	0
109	0	0	0	0	0	0	0	0	0	0	0	0
110~	0	0	0	0	0	0	0	0	0	0	0	0
110	0	0	0	0	0	0	0	0	0	0	0	0
111	0	0	0	0	0	0	0	0	0	0	0	0
112	0	0	0	0	0	0	0	0	0	0	0	0
113	0	0	0	0	0	0	0	0	0	0	0	0
114	0	0	0	0	0	0	0	0	0	0	0	0
合計	362	377	739	1,102	981	2,083	1,112	1,052	2,164	764	908	1,672
(再掲)												
15歳未満	34	40	74	95	91	186	111	102	213	73	89	162
15~64歳	249	228	477	806	605	1,411	720	622	1,342	481	494	975
65歳以上	79	109	188	201	285	486	281	328	609	210	325	535
<割合(%)>												
15歳未満	9.39	10.61	10.01	8.62	9.28	8.93	9.98	9.70	9.84	9.55	9.80	9.69
15~64歳	68.78	60.48	64.55	73.14	61.67	67.74	64.75	59.13	62.01	62.96	54.41	58.31
65歳以上	21.82	28.91	25.44	18.24	29.05	23.33	25.27	31.18	28.14	27.49	35.79	32.00
平均年齢	45.84	48.60	47.25	43.15	48.73	45.78	46.15	48.82	47.45	46.79	50.69	48.91

年齢	澄川町			住吉町			青雲町			大成町		
	男	女	計	男	女	計	男	女	計	男	女	計
0~4	99	86	185	22	17	39	25	19	44	20	25	45
0	16	11	27	3	3	6	3	1	4	4	4	8
1	23	13	36	1	2	3	5	4	9	2	5	7
2	16	18	34	9	5	14	7	6	13	2	2	4
3	19	23	42	4	3	7	4	5	9	7	6	13
4	25	21	46	5	4	9	6	3	9	5	8	13
5~9	138	140	278	29	33	62	36	21	57	38	40	78
5	24	29	53	6	4	10	6	3	9	8	2	10
6	37	21	58	2	7	9	4	2	6	10	4	14
7	29	33	62	6	6	12	6	6	12	4	12	16
8	25	29	54	9	7	16	8	5	13	6	10	16
9	23	28	51	6	9	15	12	5	17	10	12	22
10~14	166	128	294	42	36	78	37	28	65	56	56	112
10	34	26	60	7	7	14	5	5	10	12	8	20
11	40	29	69	10	6	16	4	8	12	13	12	25
12	37	20	57	10	7	17	10	5	15	16	12	28
13	27	25	52	8	7	15	13	2	15	7	12	19
14	28	28	56	7	9	16	5	8	13	8	12	20
15~19	136	148	284	45	39	84	19	34	53	56	65	121
15	22	29	51	12	7	19	4	6	10	15	14	29
16	25	26	51	10	4	14	5	9	14	9	15	24
17	25	32	57	8	9	17	2	2	4	11	15	26
18	36	32	68	8	11	19	4	9	13	8	9	17
19	28	29	57	7	8	15	4	8	12	13	12	25
20~24	104	131	235	27	29	56	32	28	60	37	39	76
20	22	21	43	6	9	15	5	8	13	5	6	11
21	20	32	52	6	5	11	5	6	11	15	9	24
22	23	26	49	6	7	13	7	4	11	4	8	12
23	23	29	52	4	5	9	11	4	15	5	7	12
24	16	23	39	5	3	8	4	6	10	8	9	17
25~29	100	110	210	32	30	62	35	27	62	41	42	83
25	24	14	38	11	5	16	5	3	8	9	4	13
26	19	27	46	5	8	13	7	7	14	8	11	19
27	12	16	28	7	7	14	5	4	9	7	12	19
28	19	26	45	5	7	12	9	7	16	10	6	16
29	26	27	53	4	3	7	9	6	15	7	9	16
30~34	140	133	273	26	30	56	28	34	62	37	39	76
30	21	19	40	7	5	12	6	5	11	9	4	13
31	19	24	43	2	6	8	4	10	14	4	6	10
32	30	31	61	8	5	13	2	5	7	11	10	21
33	41	28	69	6	11	17	8	7	15	6	11	17
34	29	31	60	3	3	6	8	7	15	7	8	15
35~39	151	152	303	33	31	64	37	32	69	51	64	115
35	19	17	36	5	7	12	6	6	12	12	11	23
36	30	26	56	4	6	10	4	2	6	5	13	18
37	33	25	58	4	4	8	5	11	16	4	12	16
38	39	36	75	8	6	14	17	6	23	17	17	34
39	30	48	78	12	8	20	5	7	12	13	11	24
40~44	181	189	370	38	44	82	45	40	85	59	78	137
40	33	39	72	6	4	10	7	9	16	13	20	33
41	29	38	67	8	11	19	12	12	24	11	15	26
42	41	32	73	10	7	17	9	3	12	12	15	27
43	39	29	68	5	11	16	7	9	16	19	10	29
44	39	51	90	9	11	20	10	7	17	4	18	22
45~49	247	258	505	48	60	108	64	42	106	54	92	146
45	48	46	94	4	12	16	11	8	19	10	16	26
46	34	60	94	9	10	19	8	10	18	10	16	26
47	55	49	104	14	12	26	12	5	17	8	18	26
48	58	53	111	10	15	25	10	11	21	14	21	35
49	52	50	102	11	11	22	23	8	31	12	21	33
50~54	205	243	448	46	66	112	62	54	116	93	128	221
50	51	62	113	12	14	26	11	16	27	17	20	37
51	44	53	97	11	23	34	10	13	23	24	29	53
52	38	37	75	6	8	14	18	15	33	17	30	47
53	44	41	85	11	14	25	12	6	18	20	25	45
54	28	50	78	6	7	13	11	4	15	15	24	39
55~59	194	214	408	50	60	110	45	72	117	75	105	180
55	41	50	91	8	11	19	10	16	26	9	14	23
56	43	47	90	10	14	24	8	16	24	20	28	48
57	29	27	56	8	10	18	9	16	25	12	18	30
58	39	42	81	12	10	22	8	12	20	15	28	43
59	42	48	90	12	15	27	10	12	22	19	17	36

年齢	澄川町			住吉町			青雲町			大成町		
	男	女	計	男	女	計	男	女	計	男	女	計
60~64	189	249	438	42	58	100	55	62	117	85	122	207
60	29	53	82	7	10	17	11	11	22	12	24	36
61	37	55	92	11	13	24	10	13	23	13	27	40
62	46	48	94	9	9	18	9	10	19	21	23	44
63	34	45	79	9	13	22	13	15	28	20	24	44
64	43	48	91	6	13	19	12	13	25	19	24	43
65~69	254	284	538	37	61	98	61	48	109	92	184	276
65	35	50	85	10	13	23	10	11	21	9	29	38
66	48	53	101	7	12	19	11	5	16	11	38	49
67	61	62	123	9	15	24	17	12	29	25	31	56
68	58	54	112	5	8	13	9	10	19	21	42	63
69	52	65	117	6	13	19	14	10	24	26	44	70
70~74	354	383	737	70	105	175	63	72	135	156	256	412
70	76	57	133	9	17	26	12	12	24	28	43	71
71	60	85	145	10	17	27	6	15	21	27	40	67
72	72	72	144	17	23	40	7	14	21	38	41	79
73	71	85	156	19	26	45	16	18	34	33	69	102
74	75	84	159	15	22	37	22	13	35	30	63	93
75~79	264	301	565	52	95	147	37	43	80	122	197	319
75	57	75	132	13	19	32	12	9	21	28	52	80
76	60	81	141	16	24	40	8	13	21	36	37	73
77	44	44	88	7	15	22	7	10	17	22	40	62
78	56	46	102	9	19	28	7	6	13	18	29	47
79	47	55	102	7	18	25	3	5	8	18	39	57
80~84	154	168	322	47	85	132	31	53	84	114	190	304
80	43	39	82	10	22	32	4	7	11	24	33	57
81	32	36	68	9	19	28	4	13	17	27	49	76
82	27	47	74	12	14	26	5	9	14	20	49	69
83	24	28	52	7	15	22	8	16	24	23	32	55
84	28	18	46	9	15	24	10	8	18	20	27	47
85~89	66	120	186	26	53	79	18	22	40	51	101	152
85	18	37	55	6	11	17	6	3	9	19	28	47
86	16	24	40	7	14	21	6	7	13	14	17	31
87	18	23	41	4	7	11	3	3	6	9	18	27
88	9	25	34	6	11	17	2	3	5	4	21	25
89	5	11	16	3	10	13	1	6	7	5	17	22
90~94	31	73	104	12	19	31	6	10	16	14	48	62
90	9	15	24	3	6	9	2	1	3	3	12	15
91	4	19	23	3	6	9	4	5	9	3	18	21
92	10	13	23	5	3	8	0	2	2	4	6	10
93	2	10	12	0	4	4	0	2	2	3	7	10
94	6	16	22	1	0	1	0	0	0	1	5	6
95~99	5	24	29	0	4	4	0	5	5	2	13	15
95	0	12	12	0	3	3	0	4	4	1	6	7
96	1	2	3	0	1	1	0	1	1	1	3	4
97	0	1	1	0	0	0	0	0	0	0	2	2
98	4	5	9	0	0	0	0	0	0	0	2	2
99	0	4	4	0	0	0	0	0	0	0	0	0
100~104	1	6	7	0	2	2	0	0	0	0	1	1
100	1	1	2	0	1	1	0	0	0	0	1	1
101	0	3	3	0	0	0	0	0	0	0	0	0
102	0	1	1	0	0	0	0	0	0	0	0	0
103	0	1	1	0	0	0	0	0	0	0	0	0
104	0	0	0	0	1	1	0	0	0	0	0	0
105~109	0	0	0	0	0	0	0	0	0	0	0	0
105	0	0	0	0	0	0	0	0	0	0	0	0
106	0	0	0	0	0	0	0	0	0	0	0	0
107	0	0	0	0	0	0	0	0	0	0	0	0
108	0	0	0	0	0	0	0	0	0	0	0	0
109	0	0	0	0	0	0	0	0	0	0	0	0
110~	0	0	0	0	0	0	0	0	0	0	0	0
110	0	0	0	0	0	0	0	0	0	0	0	0
111	0	0	0	0	0	0	0	0	0	0	0	0
112	0	0	0	0	0	0	0	0	0	0	0	0
113	0	0	0	0	0	0	0	0	0	0	0	0
114	0	0	0	0	0	0	0	0	0	0	0	0
合計	3,179	3,540	6,719	724	957	1,681	736	746	1,482	1,253	1,885	3,138
(再掲)												
15歳未満	403	354	757	93	86	179	98	68	166	114	121	235
15~64歳	1,647	1,827	3,474	387	447	834	422	425	847	588	774	1,362
65歳以上	1,129	1,359	2,488	244	424	668	216	253	469	551	990	1,541
<割合(>												
15歳未満	12.68	10.00	11.27	12.85	8.99	10.65	13.32	9.12	11.20	9.10	6.42	7.49
15~64歳	51.81	51.61	51.70	53.45	46.71	49.61	57.34	56.97	57.15	46.93	41.06	43.40
65歳以上	35.51	38.39	37.03	33.70	44.31	39.74	29.35	33.91	31.65	43.97	52.52	49.11
平均年齢	49.66	52.24	51.02	48.96	55.27	52.56	47.99	51.57	49.79	54.55	59.23	57.36

年齢	高砂町			拓勇西町			拓勇東町			東開町		
	男	女	計	男	女	計	男	女	計	男	女	計
0~4	5	4	9	114	130	244	203	174	377	83	94	177
0	1	1	2	19	22	41	34	33	67	12	18	30
1	1	0	1	11	28	39	27	21	48	13	21	34
2	2	0	2	27	35	62	44	33	77	20	18	38
3	0	1	1	32	24	56	48	38	86	20	14	34
4	1	2	3	25	21	46	50	49	99	18	23	41
5~9	7	5	12	212	166	378	274	252	526	84	80	164
5	1	0	1	40	33	73	41	44	85	25	18	43
6	2	2	4	36	28	64	60	47	107	13	12	25
7	0	1	1	29	37	66	50	55	105	17	19	36
8	2	1	3	42	35	77	52	52	104	17	17	34
9	2	1	3	65	33	98	71	54	125	12	14	26
10~14	9	9	18	229	257	486	316	318	634	81	71	152
10	2	3	5	48	37	85	60	62	122	11	14	25
11	1	1	2	52	62	114	65	65	130	17	16	33
12	2	2	4	43	56	99	70	62	132	12	14	26
13	3	0	3	41	62	103	60	71	131	16	16	32
14	1	3	4	45	40	85	61	58	119	25	11	36
15~19	14	8	22	233	208	441	324	301	625	62	65	127
15	3	1	4	47	51	98	62	57	119	9	14	23
16	2	1	3	50	36	86	83	57	140	15	13	28
17	1	2	3	45	39	84	61	74	135	13	13	26
18	7	3	10	55	38	93	56	52	108	11	11	22
19	1	1	2	36	44	80	62	61	123	14	14	28
20~24	12	12	24	191	143	334	219	208	427	95	71	166
20	0	5	5	30	37	67	52	50	102	19	14	33
21	2	2	4	42	28	70	43	46	89	21	12	33
22	3	2	5	36	28	64	40	42	82	22	14	36
23	3	1	4	48	31	79	42	30	72	13	11	24
24	4	2	6	35	19	54	42	40	82	20	20	40
25~29	13	7	20	198	143	341	222	216	438	122	82	204
25	1	0	1	37	37	74	47	42	89	30	20	50
26	4	1	5	50	27	77	38	44	82	26	16	42
27	1	2	3	49	29	78	43	42	85	26	17	43
28	5	2	7	33	26	59	45	36	81	16	10	26
29	2	2	4	29	24	53	49	52	101	24	19	43
30~34	10	13	23	220	161	381	253	209	462	169	143	312
30	2	3	5	52	23	75	50	36	86	28	29	57
31	2	1	3	30	33	63	57	43	100	28	31	59
32	2	4	6	44	30	74	53	42	95	36	33	69
33	3	1	4	45	44	89	47	43	90	40	22	62
34	1	4	5	49	31	80	46	45	91	37	28	65
35~39	18	9	27	249	222	471	320	312	632	142	122	264
35	5	1	6	37	37	74	71	53	124	28	26	54
36	3	4	7	38	50	88	58	64	122	34	33	67
37	3	1	4	60	40	100	63	71	134	28	24	52
38	4	2	6	57	40	97	66	51	117	26	19	45
39	3	1	4	57	55	112	62	73	135	26	20	46
40~44	22	16	38	298	279	577	406	367	773	120	113	233
40	2	2	4	64	58	122	88	70	158	23	21	44
41	7	3	10	59	57	116	79	72	151	19	27	46
42	4	1	5	57	57	114	71	67	138	25	22	47
43	8	4	12	58	55	113	91	71	162	28	22	50
44	1	6	7	60	52	112	77	87	164	25	21	46
45~49	18	14	32	398	332	730	484	474	958	145	134	279
45	4	1	5	71	66	137	83	88	171	25	28	53
46	2	2	4	71	49	120	102	108	210	29	28	57
47	3	3	6	70	76	146	92	113	205	33	24	57
48	2	1	3	94	76	170	92	78	170	33	23	56
49	7	7	14	92	65	157	115	87	202	25	31	56
50~54	26	20	46	287	241	528	411	312	723	137	122	259
50	4	6	10	79	59	138	104	70	174	33	37	70
51	4	4	8	70	62	132	98	74	172	29	22	51
52	6	3	9	51	45	96	83	77	160	30	19	49
53	11	2	13	47	42	89	51	43	94	21	17	38
54	1	5	6	40	33	73	75	48	123	24	27	51
55~59	26	18	44	155	110	265	209	184	393	124	132	256
55	7	5	12	42	27	69	48	41	89	29	19	48
56	5	1	6	35	35	70	56	50	106	19	21	40
57	6	5	11	30	16	46	35	24	59	26	27	53
58	1	4	5	22	19	41	41	48	89	24	38	62
59	7	3	10	26	13	39	29	21	50	26	27	53

年齢	高砂町			拓勇西町			拓勇東町			東開町		
	男	女	計	男	女	計	男	女	計	男	女	計
60~64	22	12	34	79	53	132	131	99	230	151	135	286
60	2	5	7	25	16	41	37	29	66	29	31	60
61	7	2	9	15	10	25	26	18	44	35	28	63
62	7	1	8	16	10	26	19	20	39	25	22	47
63	3	3	6	9	7	16	19	16	35	28	28	56
64	3	1	4	14	10	24	30	16	46	34	26	60
65~69	17	12	29	45	44	89	92	75	167	154	171	325
65	4	5	9	9	8	17	16	15	31	31	30	61
66	4	3	7	12	9	21	23	14	37	17	36	53
67	1	2	3	10	4	14	18	19	37	42	38	80
68	5	1	6	9	13	22	20	17	37	36	34	70
69	3	1	4	5	10	15	15	10	25	28	33	61
70~74	31	23	54	42	56	98	93	111	204	154	198	352
70	5	4	9	11	11	22	22	27	49	35	35	70
71	4	3	7	8	10	18	17	18	35	22	41	63
72	7	3	10	6	9	15	16	21	37	32	31	63
73	8	6	14	8	16	24	18	22	40	27	39	66
74	7	7	14	9	10	19	20	23	43	38	52	90
75~79	14	14	28	26	42	68	54	78	132	121	146	267
75	7	1	8	12	17	29	11	24	35	30	39	69
76	3	5	8	3	9	12	12	23	35	29	30	59
77	1	2	3	7	6	13	13	11	24	22	30	52
78	0	2	2	2	7	9	6	8	14	26	22	48
79	3	4	7	2	3	5	12	12	24	14	25	39
80~84	10	10	20	18	25	43	25	48	73	85	117	202
80	3	1	4	3	5	8	8	11	19	21	22	43
81	1	2	3	5	5	10	5	14	19	21	33	54
82	2	2	4	3	4	7	4	10	14	18	21	39
83	3	0	3	4	4	8	4	6	10	12	18	30
84	1	5	6	3	7	10	4	7	11	13	23	36
85~89	8	14	22	9	14	23	16	26	42	46	62	108
85	1	4	5	3	3	6	2	7	9	8	18	26
86	1	3	4	3	4	7	5	3	8	12	9	21
87	2	4	6	0	3	3	1	8	9	9	11	20
88	3	1	4	3	3	6	3	5	8	9	8	17
89	1	2	3	0	1	1	5	3	8	8	16	24
90~94	1	7	8	1	11	12	5	14	19	17	38	55
90	0	2	2	1	4	5	4	4	8	5	10	15
91	0	2	2	0	1	1	0	2	2	4	7	11
92	1	2	3	0	4	4	1	4	5	5	8	13
93	0	0	0	0	0	0	0	0	0	1	5	6
94	0	1	1	0	2	2	0	4	4	2	8	10
95~99	0	4	4	0	3	3	0	8	8	4	10	14
95	0	4	4	0	0	0	0	2	2	3	5	8
96	0	0	0	0	2	2	0	2	2	0	2	2
97	0	0	0	0	0	0	0	2	2	1	1	2
98	0	0	0	0	0	0	0	1	1	0	1	1
99	0	0	0	0	1	1	0	1	1	0	1	1
100~104	0	0	0	0	1	1	1	0	1	0	1	1
100	0	0	0	0	1	1	0	0	0	0	0	0
101	0	0	0	0	0	0	0	0	0	0	1	1
102	0	0	0	0	0	0	0	0	0	0	0	0
103	0	0	0	0	0	0	1	0	1	0	0	0
104	0	0	0	0	0	0	0	0	0	0	0	0
105~109	0	0	0	0	0	0	0	0	0	0	1	1
105	0	0	0	0	0	0	0	0	0	0	0	0
106	0	0	0	0	0	0	0	0	0	0	1	1
107	0	0	0	0	0	0	0	0	0	0	0	0
108	0	0	0	0	0	0	0	0	0	0	0	0
109	0	0	0	0	0	0	0	0	0	0	0	0
110~	0	0	0	0	0	0	0	0	0	0	0	0
110	0	0	0	0	0	0	0	0	0	0	0	0
111	0	0	0	0	0	0	0	0	0	0	0	0
112	0	0	0	0	0	0	0	0	0	0	0	0
113	0	0	0	0	0	0	0	0	0	0	0	0
114	0	0	0	0	0	0	0	0	0	0	0	0
合計	283	231	514	3,004	2,641	5,645	4,058	3,786	7,844	2,096	2,108	4,204
(再掲)												
15歳未満	21	18	39	555	553	1,108	793	744	1,537	248	245	493
15~64歳	181	129	310	2,308	1,892	4,200	2,979	2,682	5,661	1,267	1,119	2,386
65歳以上	81	84	165	141	196	337	286	360	646	581	744	1,325
<割合(>												
15歳未満	7.42	7.79	7.59	18.48	20.94	19.63	19.54	19.65	19.59	11.83	11.62	11.73
15~64歳	63.96	55.84	60.31	76.83	71.64	74.40	73.41	70.84	72.17	60.45	53.08	56.76
65歳以上	28.62	36.36	32.10	4.69	7.42	5.97	7.05	9.51	8.24	27.72	35.29	31.52
平均年齢	49.60	52.98	51.12	34.77	35.04	34.90	35.60	36.29	35.93	46.68	49.99	48.34

年齢	ときわ町			豊川町			錦町			日新町		
	男	女	計	男	女	計	男	女	計	男	女	計
0~4	53	65	118	39	41	80	0	1	1	40	50	90
0	3	9	12	5	7	12	0	0	0	8	14	22
1	8	9	17	6	9	15	0	0	0	6	7	13
2	12	19	31	9	8	17	0	0	0	8	14	22
3	12	16	28	9	6	15	0	1	1	11	10	21
4	18	12	30	10	11	21	0	0	0	7	5	12
5~9	77	57	134	52	47	99	2	2	4	72	66	138
5	10	20	30	15	5	20	1	0	1	17	7	24
6	16	6	22	11	10	21	1	1	2	12	12	24
7	13	10	23	11	13	24	0	0	0	11	14	25
8	20	11	31	8	11	19	0	0	0	11	20	31
9	18	10	28	7	8	15	0	1	1	21	13	34
10~14	67	70	137	57	50	107	1	1	2	112	100	212
10	13	15	28	13	5	18	0	0	0	27	21	48
11	12	6	18	12	11	23	0	0	0	17	19	36
12	15	12	27	16	12	28	0	0	0	20	20	40
13	11	21	32	7	10	17	1	0	1	25	20	45
14	16	16	32	9	12	21	0	1	1	23	20	43
15~19	82	74	156	55	46	101	1	1	2	99	93	192
15	26	17	43	12	4	16	0	0	0	21	19	40
16	20	10	30	10	11	21	1	0	1	18	13	31
17	11	20	31	14	10	24	0	0	0	23	20	43
18	16	15	31	12	11	23	0	0	0	15	26	41
19	9	12	21	7	10	17	0	1	1	22	15	37
20~24	60	69	129	40	43	83	6	5	11	60	66	126
20	19	14	33	10	10	20	0	0	0	14	15	29
21	15	17	32	6	9	15	2	2	4	12	16	28
22	12	12	24	9	8	17	2	2	4	10	10	20
23	9	12	21	11	11	22	2	1	3	13	8	21
24	5	14	19	4	5	9	0	0	0	11	17	28
25~29	64	51	115	35	43	78	11	6	17	74	67	141
25	6	9	15	3	6	9	4	2	6	14	8	22
26	12	13	25	5	9	14	0	1	1	9	13	22
27	18	7	25	8	6	14	2	1	3	14	17	31
28	12	9	21	7	11	18	3	1	4	18	17	35
29	16	13	29	12	11	23	2	1	3	19	12	31
30~34	61	75	136	52	46	98	7	6	13	82	71	153
30	8	10	18	9	3	12	0	2	2	16	11	27
31	12	16	28	10	12	22	3	0	3	11	17	28
32	14	12	26	8	14	22	1	2	3	26	16	42
33	15	17	32	10	6	16	0	2	2	13	15	28
34	12	20	32	15	11	26	3	0	3	16	12	28
35~39	89	79	168	62	71	133	6	2	8	88	101	189
35	21	15	36	13	19	32	1	1	2	18	22	40
36	22	10	32	11	11	22	1	0	1	20	20	40
37	14	8	22	9	17	26	2	0	2	26	18	44
38	10	24	34	14	14	28	0	0	0	8	23	31
39	22	22	44	15	10	25	2	1	3	16	18	34
40~44	115	126	241	70	73	143	7	4	11	123	138	261
40	16	23	39	9	9	18	1	1	2	21	25	46
41	21	18	39	16	21	37	2	3	5	27	30	57
42	25	30	55	15	12	27	3	0	3	36	36	72
43	23	25	48	15	12	27	0	0	0	22	21	43
44	30	30	60	15	19	34	1	0	1	17	26	43
45~49	151	130	281	95	102	197	13	9	22	155	153	308
45	21	27	48	20	16	36	1	1	2	26	22	48
46	35	31	66	18	19	37	2	1	3	34	27	61
47	33	23	56	17	26	43	3	2	5	26	41	67
48	30	21	51	19	18	37	4	2	6	39	30	69
49	32	28	60	21	23	44	3	3	6	30	33	63
50~54	112	129	241	78	72	150	15	8	23	162	169	331
50	22	29	51	13	21	34	3	4	7	40	39	79
51	29	29	58	14	8	22	5	2	7	33	39	72
52	23	28	51	19	16	35	2	2	4	39	36	75
53	18	24	42	21	15	36	2	0	2	30	28	58
54	20	19	39	11	12	23	3	0	3	20	27	47
55~59	100	122	222	63	90	153	7	6	13	102	134	236
55	18	20	38	12	25	37	0	1	1	19	26	45
56	27	32	59	13	15	28	2	0	2	24	35	59
57	12	23	35	9	14	23	1	1	2	19	15	34
58	18	22	40	13	18	31	3	1	4	21	36	57
59	25	25	50	16	18	34	1	3	4	19	22	41

年齢	ときわ町			豊川町			錦町			日新町		
	男	女	計	男	女	計	男	女	計	男	女	計
60~64	120	111	231	80	84	164	7	10	17	96	130	226
60	25	25	50	16	15	31	1	4	5	21	26	47
61	28	22	50	9	11	20	1	2	3	12	30	42
62	22	22	44	17	18	35	2	2	4	20	24	44
63	23	20	43	22	13	35	0	1	1	17	21	38
64	22	22	44	16	27	43	3	1	4	26	29	55
65~69	122	146	268	85	106	191	9	12	21	142	188	330
65	23	33	56	11	24	35	1	1	2	18	26	44
66	22	20	42	18	19	37	2	4	6	21	34	55
67	23	30	53	8	17	25	2	4	6	30	35	65
68	31	36	67	26	22	48	3	3	6	36	46	82
69	23	27	50	22	24	46	1	0	1	37	47	84
70~74	188	210	398	140	150	290	14	16	30	216	262	478
70	23	31	54	20	24	44	3	2	5	50	62	112
71	42	38	80	36	36	72	1	2	3	39	48	87
72	34	42	76	25	26	51	3	3	6	40	45	85
73	44	46	90	32	32	64	5	4	9	40	47	87
74	45	53	98	27	32	59	2	5	7	47	60	107
75~79	134	178	312	81	126	207	5	10	15	152	153	305
75	33	50	83	22	29	51	0	2	2	42	47	89
76	34	44	78	16	27	43	2	1	3	31	26	57
77	18	33	51	14	27	41	2	0	2	33	22	55
78	23	28	51	10	17	27	0	5	5	19	25	44
79	26	23	49	19	26	45	1	2	3	27	33	60
80~84	94	132	226	71	75	146	9	6	15	98	133	231
80	23	26	49	17	15	32	2	0	2	29	29	58
81	25	33	58	15	14	29	1	3	4	21	25	46
82	18	30	48	16	15	31	1	2	3	22	32	54
83	18	21	39	13	17	30	2	0	2	12	25	37
84	10	22	32	10	14	24	3	1	4	14	22	36
85~89	58	80	138	37	69	106	1	9	10	48	89	137
85	19	26	45	12	17	29	0	2	2	12	18	30
86	15	19	34	5	11	16	0	1	1	15	18	33
87	10	13	23	8	16	24	0	1	1	5	25	30
88	9	15	24	7	13	20	0	3	3	9	14	23
89	5	7	12	5	12	17	1	2	3	7	14	21
90~94	12	45	57	17	39	56	0	1	1	14	45	59
90	1	9	10	8	10	18	0	0	0	7	20	27
91	7	9	16	6	11	17	0	1	1	2	6	8
92	3	13	16	2	8	10	0	0	0	3	10	13
93	1	8	9	1	5	6	0	0	0	1	4	5
94	0	6	6	0	5	5	0	0	0	1	5	6
95~99	3	18	21	5	11	16	1	1	2	1	10	11
95	0	3	3	2	4	6	0	0	0	0	3	3
96	2	5	7	2	1	3	0	1	1	1	4	5
97	1	4	5	1	3	4	0	0	0	0	2	2
98	0	5	5	0	3	3	1	0	1	0	1	1
99	0	1	1	0	0	0	0	0	0	0	0	0
100~104	0	2	2	0	1	1	0	0	0	0	1	1
100	0	0	0	0	0	0	0	0	0	0	1	1
101	0	2	2	0	1	1	0	0	0	0	0	0
102	0	0	0	0	0	0	0	0	0	0	0	0
103	0	0	0	0	0	0	0	0	0	0	0	0
104	0	0	0	0	0	0	0	0	0	0	0	0
105~109	0	0	0	0	0	0	0	0	0	0	0	0
105	0	0	0	0	0	0	0	0	0	0	0	0
106	0	0	0	0	0	0	0	0	0	0	0	0
107	0	0	0	0	0	0	0	0	0	0	0	0
108	0	0	0	0	0	0	0	0	0	0	0	0
109	0	0	0	0	0	0	0	0	0	0	0	0
110~	0	0	0	0	0	0	0	0	0	0	0	0
110	0	0	0	0	0	0	0	0	0	0	0	0
111	0	0	0	0	0	0	0	0	0	0	0	0
112	0	0	0	0	0	0	0	0	0	0	0	0
113	0	0	0	0	0	0	0	0	0	0	0	0
114	0	0	0	0	0	0	0	0	0	0	0	0
合計	1,762	1,969	3,731	1,214	1,385	2,599	122	116	238	1,936	2,219	4,155
(再掲)												
15歳未満	197	192	389	148	138	286	3	4	7	224	216	440
15~64歳	954	966	1,920	630	670	1,300	80	57	137	1,041	1,122	2,163
65歳以上	611	811	1,422	436	577	1,013	39	55	94	671	881	1,552
<割合(%)>												
15歳未満	11.18	9.75	10.43	12.19	9.96	11.00	2.46	3.45	2.94	11.57	9.73	10.59
15~64歳	54.14	49.06	51.46	51.89	48.38	50.02	65.57	49.14	57.56	53.77	50.56	52.06
65歳以上	34.68	41.19	38.11	35.91	41.66	38.98	31.97	47.41	39.50	34.66	39.70	37.35
平均年齢	50.05	53.44	51.84	50.23	53.78	52.12	52.21	58.09	55.08	49.45	52.78	51.23

年齢	沼ノ端中央			のぞみ町			花園町			浜町		
	男	女	計	男	女	計	男	女	計	男	女	計
0~4	103	93	196	27	21	48	31	33	64	3	3	6
0	22	23	45	7	5	12	5	4	9	0	1	1
1	21	25	46	1	5	6	3	5	8	0	0	0
2	20	18	38	10	4	14	6	5	11	0	0	0
3	21	17	38	7	3	10	7	7	14	1	1	2
4	19	10	29	2	4	6	10	12	22	2	1	3
5~9	79	66	145	31	23	54	61	50	111	5	2	7
5	22	17	39	3	2	5	11	11	22	1	0	1
6	13	16	29	5	3	8	7	9	16	0	0	0
7	14	11	25	8	5	13	18	12	30	0	0	0
8	13	13	26	9	7	16	11	11	22	2	0	2
9	17	9	26	6	6	12	14	7	21	2	2	4
10~14	86	69	155	18	29	47	61	46	107	6	4	10
10	17	12	29	5	10	15	13	10	23	0	1	1
11	10	6	16	5	2	7	9	9	18	2	1	3
12	20	14	34	2	7	9	12	8	20	1	0	1
13	21	14	35	2	4	6	9	14	23	1	1	2
14	18	23	41	4	6	10	18	5	23	2	1	3
15~19	83	76	159	24	19	43	51	54	105	3	5	8
15	14	15	29	5	6	11	9	11	20	0	1	1
16	20	16	36	3	2	5	15	13	28	0	2	2
17	20	11	31	5	1	6	8	10	18	0	0	0
18	14	15	29	4	7	11	9	10	19	1	2	3
19	15	19	34	7	3	10	10	10	20	2	0	2
20~24	133	99	232	24	25	49	55	44	99	12	8	20
20	17	9	26	4	7	11	13	16	29	0	1	1
21	23	13	36	5	5	10	8	7	15	2	0	2
22	26	26	52	9	6	15	11	11	22	4	2	6
23	33	33	66	5	3	8	15	2	17	2	1	3
24	34	18	52	1	4	5	8	8	16	4	4	8
25~29	169	139	308	26	26	52	57	57	114	11	7	18
25	34	29	63	6	3	9	12	11	23	2	1	3
26	39	27	66	5	2	7	14	9	23	2	1	3
27	35	28	63	5	7	12	8	11	19	0	2	2
28	31	23	54	1	7	8	4	15	19	2	2	4
29	30	32	62	9	7	16	19	11	30	5	1	6
30~34	215	134	349	47	40	87	53	52	105	16	9	25
30	54	34	88	13	8	21	5	8	13	2	1	3
31	40	29	69	6	8	14	14	6	20	6	2	8
32	45	25	70	8	7	15	11	9	20	1	1	2
33	42	19	61	10	7	17	15	14	29	4	1	5
34	34	27	61	10	10	20	8	15	23	3	4	7
35~39	186	132	318	38	39	77	85	58	143	11	6	17
35	30	23	53	9	6	15	18	9	27	3	1	4
36	42	28	70	11	6	17	10	12	22	2	3	5
37	40	23	63	7	8	15	18	16	34	2	1	3
38	37	31	68	5	5	10	17	13	30	4	1	5
39	37	27	64	6	14	20	22	8	30	0	0	0
40~44	160	108	268	53	47	100	77	93	170	10	7	17
40	36	21	57	12	10	22	18	20	38	1	2	3
41	42	23	65	12	9	21	11	20	31	1	2	3
42	26	18	44	14	8	22	11	22	33	2	2	4
43	23	21	44	6	11	17	18	18	36	4	1	5
44	33	25	58	9	9	18	19	13	32	2	0	2
45~49	197	151	348	57	55	112	108	123	231	5	10	15
45	37	18	55	15	10	25	20	29	49	1	1	2
46	40	29	69	12	5	17	20	22	42	0	0	0
47	44	28	72	9	16	25	20	31	51	2	5	7
48	34	39	73	9	9	18	26	21	47	1	1	2
49	42	37	79	12	15	27	22	20	42	1	3	4
50~54	215	165	380	54	56	110	80	100	180	12	11	23
50	46	37	83	10	9	19	23	22	45	5	3	8
51	46	25	71	10	13	23	15	25	40	3	4	7
52	50	34	84	15	14	29	15	18	33	1	2	3
53	40	36	76	7	10	17	15	18	33	3	1	4
54	33	33	66	12	10	22	12	17	29	0	1	1
55~59	152	126	278	46	53	99	83	83	166	19	15	34
55	34	31	65	15	5	20	20	16	36	3	2	5
56	33	29	62	6	14	20	19	17	36	2	2	4
57	23	16	39	5	13	18	11	11	22	4	2	6
58	28	22	50	9	12	21	15	25	40	8	5	13
59	34	28	62	11	9	20	18	14	32	2	4	6

年齢	沼ノ端中央			のぞみ町			花園町			浜町		
	男	女	計	男	女	計	男	女	計	男	女	計
60~64	122	111	233	39	49	88	77	102	179	14	12	26
60	27	25	52	7	11	18	17	16	33	3	1	4
61	34	23	57	5	5	10	18	20	38	4	3	7
62	19	29	48	10	7	17	14	17	31	3	2	5
63	25	23	48	10	14	24	9	23	32	2	5	7
64	17	11	28	7	12	19	19	26	45	2	1	3
65~69	106	92	198	40	26	66	99	105	204	12	12	24
65	28	24	52	10	3	13	20	32	52	4	2	6
66	18	20	38	8	9	17	14	16	30	0	2	2
67	26	15	41	7	7	14	22	17	39	2	4	6
68	23	10	33	11	5	16	23	19	42	2	1	3
69	11	23	34	4	2	6	20	21	41	4	3	7
70~74	78	102	180	51	67	118	134	137	271	16	15	31
70	14	6	20	13	14	27	28	23	51	3	1	4
71	19	14	33	9	13	22	27	28	55	1	3	4
72	20	24	44	13	15	28	28	35	63	5	7	12
73	8	29	37	11	14	25	25	26	51	3	2	5
74	17	29	46	5	11	16	26	25	51	4	2	6
75~79	82	113	195	33	42	75	82	104	186	15	17	32
75	19	25	44	10	11	21	20	35	55	3	4	7
76	16	28	44	8	7	15	19	22	41	5	2	7
77	18	22	40	7	10	17	13	10	23	1	9	10
78	11	26	37	4	8	12	11	17	28	1	2	3
79	18	12	30	4	6	10	19	20	39	5	0	5
80~84	62	89	151	22	36	58	55	85	140	12	8	20
80	17	20	37	6	11	17	14	18	32	3	1	4
81	16	17	33	6	7	13	6	17	23	1	3	4
82	12	15	27	4	6	10	15	17	32	2	0	2
83	10	16	26	4	5	9	11	16	27	4	4	8
84	7	21	28	2	7	9	9	17	26	2	0	2
85~89	30	53	83	14	21	35	37	61	98	5	11	16
85	7	11	18	5	4	9	8	11	19	0	3	3
86	4	14	18	3	5	8	9	12	21	1	1	2
87	6	16	22	0	2	2	7	12	19	0	1	1
88	8	5	13	2	5	7	7	15	22	2	3	5
89	5	7	12	4	5	9	6	11	17	2	3	5
90~94	11	33	44	4	4	8	21	49	70	4	8	12
90	4	4	8	0	2	2	6	15	21	1	2	3
91	1	10	11	1	1	2	6	10	16	2	1	3
92	2	7	9	2	0	2	3	9	12	1	1	2
93	3	8	11	0	1	1	3	9	12	0	3	3
94	1	4	5	1	0	1	3	6	9	0	1	1
95~99	2	4	6	1	4	5	6	26	32	2	1	3
95	1	1	2	1	1	2	2	8	10	2	1	3
96	1	1	2	0	2	2	3	9	12	0	0	0
97	0	2	2	0	1	1	0	3	3	0	0	0
98	0	0	0	0	0	0	1	3	4	0	0	0
99	0	0	0	0	0	0	0	3	3	0	0	0
100~104	0	0	0	0	0	0	1	5	6	0	1	1
100	0	0	0	0	0	0	0	3	3	0	0	0
101	0	0	0	0	0	0	1	2	3	0	1	1
102	0	0	0	0	0	0	0	0	0	0	0	0
103	0	0	0	0	0	0	0	0	0	0	0	0
104	0	0	0	0	0	0	0	0	0	0	0	0
105~109	0	0	0	0	0	0	0	0	0	0	0	0
105	0	0	0	0	0	0	0	0	0	0	0	0
106	0	0	0	0	0	0	0	0	0	0	0	0
107	0	0	0	0	0	0	0	0	0	0	0	0
108	0	0	0	0	0	0	0	0	0	0	0	0
109	0	0	0	0	0	0	0	0	0	0	0	0
110~	0	0	0	0	0	0	0	1	1	0	0	0
110	0	0	0	0	0	0	0	0	0	0	0	0
111	0	0	0	0	0	0	0	0	0	0	0	0
112	0	0	0	0	0	0	0	0	0	0	0	0
113	0	0	0	0	0	0	0	0	0	0	0	0
114	0	0	0	0	0	0	0	1	1	0	0	0
合計	2,271	1,955	4,226	649	682	1,331	1,314	1,468	2,782	193	172	365
(再掲)												
15歳未満	268	228	496	76	73	149	153	129	282	14	9	23
15~64歳	1,632	1,241	2,873	408	409	817	726	766	1,492	113	90	203
65歳以上	371	486	857	165	200	365	435	573	1,008	66	73	139
<割合(%)>												
15歳未満	11.80	11.66	11.74	11.71	10.70	11.19	11.64	8.79	10.14	7.25	5.23	6.30
15~64歳	71.86	63.48	67.98	62.87	59.97	61.38	55.25	52.18	53.63	58.55	52.33	55.62
65歳以上	16.34	24.86	20.28	25.42	29.33	27.42	33.11	39.03	36.23	34.20	42.44	38.08
平均年齢	42.10	45.89	43.85	46.35	49.46	47.95	49.16	53.73	51.57	51.78	56.45	53.98

年齢	はまなす町			日の出町			日吉町			双葉町		
	男	女	計	男	女	計	男	女	計	男	女	計
0~4	4	5	9	19	16	35	43	32	75	39	40	79
0	1	0	1	2	2	4	13	8	21	8	12	20
1	1	1	2	2	2	4	8	5	13	4	6	10
2	0	1	1	4	3	7	8	6	14	9	7	16
3	1	2	3	5	5	10	8	7	15	9	4	13
4	1	1	2	6	4	10	6	6	12	9	11	20
5~9	2	4	6	28	29	57	44	38	82	46	32	78
5	0	1	1	6	4	10	8	7	15	10	6	16
6	0	2	2	6	7	13	8	6	14	8	7	15
7	2	0	2	3	5	8	10	10	20	13	5	18
8	0	0	0	5	9	14	10	9	19	9	5	14
9	0	1	1	8	4	12	8	6	14	6	9	15
10~14	5	4	9	43	33	76	56	42	98	35	41	76
10	1	1	2	7	2	9	10	5	15	10	11	21
11	1	1	2	8	8	16	8	8	16	6	6	12
12	2	0	2	7	11	18	11	6	17	6	7	13
13	0	1	1	11	5	16	16	15	31	11	4	15
14	1	1	2	10	7	17	11	8	19	2	13	15
15~19	11	8	19	49	29	78	62	57	119	45	58	103
15	1	1	2	9	5	14	10	18	28	7	5	12
16	2	2	4	10	6	16	11	15	26	9	6	15
17	2	4	6	11	5	16	19	13	32	6	7	13
18	3	0	3	10	4	14	14	6	20	7	12	19
19	3	1	4	9	9	18	8	5	13	16	28	44
20~24	9	13	22	46	40	86	80	62	142	55	67	122
20	4	2	6	11	9	20	14	15	29	13	20	33
21	0	3	3	7	9	16	17	11	28	6	10	16
22	2	2	4	10	6	16	24	11	35	10	11	21
23	2	3	5	12	12	24	10	11	21	16	14	30
24	1	3	4	6	4	10	15	14	29	10	12	22
25~29	8	6	14	53	35	88	60	64	124	70	71	141
25	3	2	5	8	8	16	15	15	30	17	16	33
26	3	2	5	10	4	14	12	14	26	15	15	30
27	1	0	1	10	7	17	10	8	18	11	14	25
28	0	0	0	11	7	18	8	14	22	12	11	23
29	1	2	3	14	9	23	15	13	28	15	15	30
30~34	9	6	15	49	41	90	79	62	141	72	68	140
30	2	4	6	10	12	22	20	16	36	19	13	32
31	2	0	2	11	8	19	16	14	30	11	16	27
32	1	0	1	13	2	15	16	9	25	14	9	23
33	2	2	4	7	13	20	17	8	25	12	14	26
34	2	0	2	8	6	14	10	15	25	16	16	32
35~39	14	7	21	45	38	83	86	82	168	78	67	145
35	4	1	5	15	8	23	17	16	33	13	15	28
36	5	1	6	8	5	13	17	12	29	19	9	28
37	2	2	4	3	9	12	17	18	35	10	14	24
38	1	3	4	12	9	21	17	17	34	26	13	39
39	2	0	2	7	7	14	18	19	37	10	16	26
40~44	9	11	20	69	52	121	104	80	184	89	65	154
40	1	3	4	15	8	23	20	13	33	12	16	28
41	3	2	5	15	12	27	21	20	41	25	4	29
42	1	1	2	13	11	24	20	21	41	19	24	43
43	1	2	3	14	13	27	26	16	42	13	14	27
44	3	3	6	12	8	20	17	10	27	20	7	27
45~49	20	16	36	71	75	146	98	102	200	92	90	182
45	2	3	5	12	12	24	15	15	30	20	17	37
46	2	0	2	13	14	27	22	17	39	20	24	44
47	4	2	6	14	13	27	20	16	36	15	13	28
48	6	6	12	15	14	29	18	32	50	23	16	39
49	6	5	11	17	22	39	23	22	45	14	20	34
50~54	13	13	26	87	72	159	108	75	183	94	76	170
50	0	2	2	20	12	32	27	16	43	20	19	39
51	5	2	7	19	14	33	26	13	39	21	16	37
52	2	3	5	18	8	26	25	23	48	17	13	30
53	5	4	9	20	16	36	12	8	20	10	14	24
54	1	2	3	10	22	32	18	15	33	26	14	40
55~59	19	20	39	75	63	138	84	73	157	87	68	155
55	2	4	6	19	16	35	15	19	34	18	11	29
56	3	5	8	15	10	25	20	12	32	23	11	34
57	2	2	4	5	10	15	13	8	21	14	15	29
58	4	4	8	19	15	34	14	17	31	14	14	28
59	8	5	13	17	12	29	22	17	39	18	17	35

年齢	はまなす町			日の出町			日吉町			双葉町		
	男	女	計	男	女	計	男	女	計	男	女	計
60~64	26	18	44	61	67	128	72	84	156	75	74	149
60	4	3	7	11	24	35	18	25	43	19	18	37
61	6	3	9	17	8	25	11	15	26	14	15	29
62	5	1	6	10	6	16	16	14	30	15	8	23
63	5	6	11	13	12	25	16	13	29	15	14	29
64	6	5	11	10	17	27	11	17	28	12	19	31
65~69	18	20	38	53	52	105	79	85	164	70	64	134
65	1	2	3	17	6	23	12	13	25	8	12	20
66	3	8	11	9	11	20	16	15	31	14	11	25
67	7	3	10	9	16	25	16	20	36	14	15	29
68	4	1	5	10	9	19	19	17	36	19	15	34
69	3	6	9	8	10	18	16	20	36	15	11	26
70~74	29	30	59	64	56	120	116	121	237	76	94	170
70	4	5	9	21	12	33	22	16	38	12	15	27
71	9	12	21	12	13	25	26	24	50	16	19	35
72	3	6	9	14	7	21	21	32	53	21	23	44
73	3	2	5	9	10	19	26	24	50	18	17	35
74	10	5	15	8	14	22	21	25	46	9	20	29
75~79	26	30	56	38	42	80	78	97	175	66	82	148
75	5	8	13	9	9	18	19	26	45	15	31	46
76	8	9	17	5	12	17	18	20	38	15	13	28
77	8	7	15	10	8	18	19	20	39	7	17	24
78	3	3	6	7	4	11	8	16	24	12	10	22
79	2	3	5	7	9	16	14	15	29	17	11	28
80~84	12	11	23	21	18	39	67	73	140	34	63	97
80	1	2	3	6	6	12	18	17	35	10	13	23
81	6	3	9	4	3	7	13	17	30	7	11	18
82	0	2	2	7	3	10	15	11	26	6	12	18
83	5	4	9	2	6	8	13	15	28	4	13	17
84	0	0	0	2	0	2	8	13	21	7	14	21
85~89	5	9	14	9	10	19	35	51	86	25	39	64
85	0	2	2	3	4	7	4	12	16	13	4	17
86	2	3	5	2	1	3	11	12	23	4	10	14
87	1	3	4	0	2	2	9	9	18	5	13	18
88	0	1	1	2	2	4	7	10	17	2	6	8
89	2	0	2	2	1	3	4	8	12	1	6	7
90~94	4	5	9	4	8	12	13	31	44	8	19	27
90	4	0	4	3	3	6	4	6	10	3	3	6
91	0	0	0	0	1	1	4	5	9	3	4	7
92	0	0	0	0	2	2	1	9	10	1	5	6
93	0	1	1	0	1	1	1	6	7	1	5	6
94	0	4	4	1	1	2	3	5	8	0	2	2
95~99	0	4	4	1	0	1	1	10	11	2	10	12
95	0	1	1	1	0	1	1	5	6	2	5	7
96	0	2	2	0	0	0	0	3	3	0	2	2
97	0	0	0	0	0	0	0	1	1	0	2	2
98	0	1	1	0	0	0	0	1	1	0	1	1
99	0	0	0	0	0	0	0	0	0	0	0	0
100~104	0	0	0	0	1	1	0	1	1	0	1	1
100	0	0	0	0	1	1	0	0	0	0	1	1
101	0	0	0	0	0	0	0	1	1	0	0	0
102	0	0	0	0	0	0	0	0	0	0	0	0
103	0	0	0	0	0	0	0	0	0	0	0	0
104	0	0	0	0	0	0	0	0	0	0	0	0
105~109	0	0	0	0	0	0	0	0	0	0	0	0
105	0	0	0	0	0	0	0	0	0	0	0	0
106	0	0	0	0	0	0	0	0	0	0	0	0
107	0	0	0	0	0	0	0	0	0	0	0	0
108	0	0	0	0	0	0	0	0	0	0	0	0
109	0	0	0	0	0	0	0	0	0	0	0	0
110~	0	0	0	0	0	0	0	0	0	0	0	0
110	0	0	0	0	0	0	0	0	0	0	0	0
111	0	0	0	0	0	0	0	0	0	0	0	0
112	0	0	0	0	0	0	0	0	0	0	0	0
113	0	0	0	0	0	0	0	0	0	0	0	0
114	0	0	0	0	0	0	0	0	0	0	0	0
合計	243	240	483	885	777	1,662	1,365	1,322	2,687	1,158	1,189	2,347
(再掲)												
15歳未満	11	13	24	90	78	168	143	112	255	120	113	233
15~64歳	138	118	256	605	512	1,117	833	741	1,574	757	704	1,461
65歳以上	94	109	203	190	187	377	389	469	858	281	372	653
<割合(>												
15歳未満	4.53	5.42	4.97	10.17	10.04	10.11	10.48	8.47	9.49	10.36	9.50	9.93
15~64歳	56.79	49.17	53.00	68.36	65.89	67.21	61.03	56.05	58.58	65.37	59.21	62.25
65歳以上	38.68	45.42	42.03	21.47	24.07	22.68	28.50	35.48	31.93	24.27	31.29	27.82
平均年齢	54.60	56.65	55.62	45.26	47.39	46.26	47.21	51.06	49.10	46.21	48.74	47.49

年齢	船見町			北栄町			北星町			北光町		
	男	女	計	男	女	計	男	女	計	男	女	計
0~4	10	10	20	105	81	186	8	6	14	92	79	171
0	3	2	5	18	19	37	1	0	1	13	6	19
1	1	2	3	27	14	41	1	0	1	19	11	30
2	2	2	4	16	14	30	0	4	4	13	18	31
3	2	1	3	20	20	40	2	2	4	29	19	48
4	2	3	5	24	14	38	4	0	4	18	25	43
5~9	3	5	8	120	116	236	10	7	17	126	109	235
5	1	0	1	14	25	39	1	2	3	23	16	39
6	1	3	4	27	16	43	2	0	2	19	32	51
7	1	0	1	23	27	50	2	3	5	22	23	45
8	0	1	1	32	24	56	2	1	3	35	21	56
9	0	1	1	24	24	48	3	1	4	27	17	44
10~14	1	7	8	124	110	234	10	10	20	99	76	175
10	0	2	2	19	27	46	1	3	4	23	21	44
11	0	0	0	27	19	46	4	3	7	16	9	25
12	0	2	2	16	19	35	2	1	3	22	15	37
13	1	2	3	34	21	55	1	2	3	15	15	30
14	0	1	1	28	24	52	2	1	3	23	16	39
15~19	12	8	20	115	106	221	13	4	17	72	49	121
15	2	1	3	20	18	38	4	2	6	16	13	29
16	3	1	4	21	23	44	4	1	5	20	12	32
17	1	3	4	27	25	52	1	0	1	20	8	28
18	3	1	4	23	20	43	0	0	0	11	13	24
19	3	2	5	24	20	44	4	1	5	5	3	8
20~24	31	20	51	127	108	235	10	7	17	45	37	82
20	3	3	6	21	25	46	4	3	7	8	4	12
21	3	3	6	21	18	39	2	1	3	10	10	20
22	6	1	7	22	21	43	0	0	0	6	7	13
23	7	10	17	24	20	44	3	2	5	9	6	15
24	12	3	15	39	24	63	1	1	2	12	10	22
25~29	51	28	79	137	121	258	11	15	26	51	39	90
25	11	7	18	20	24	44	0	3	3	7	6	13
26	9	4	13	27	18	45	2	0	2	8	4	12
27	7	7	14	32	28	60	2	1	3	14	10	24
28	10	8	18	25	22	47	3	4	7	12	6	18
29	14	2	16	33	29	62	4	7	11	10	13	23
30~34	29	19	48	130	108	238	12	12	24	83	88	171
30	7	4	11	27	22	49	2	0	2	16	6	22
31	3	1	4	24	22	46	3	2	5	12	19	31
32	7	5	12	26	25	51	2	3	5	19	22	41
33	6	4	10	25	18	43	3	3	6	19	14	33
34	6	5	11	28	21	49	2	4	6	17	27	44
35~39	20	12	32	140	144	284	13	16	29	144	150	294
35	7	7	14	33	22	55	1	5	6	31	35	66
36	5	2	7	23	26	49	4	5	9	24	32	56
37	1	1	2	25	31	56	4	1	5	32	28	60
38	5	1	6	30	34	64	3	2	5	22	31	53
39	2	1	3	29	31	60	1	3	4	35	24	59
40~44	26	14	40	179	149	328	16	10	26	124	109	233
40	8	2	10	31	26	57	4	1	5	31	25	56
41	5	3	8	38	29	67	2	1	3	27	14	41
42	7	3	10	33	25	58	2	1	3	18	24	42
43	4	3	7	41	33	74	5	5	10	22	29	51
44	2	3	5	36	36	72	3	2	5	26	17	43
45~49	37	20	57	202	190	392	25	15	40	112	105	217
45	4	0	4	41	32	73	6	3	9	20	25	45
46	8	5	13	34	36	70	2	3	5	19	16	35
47	7	4	11	41	36	77	2	2	4	24	31	55
48	8	5	13	40	36	76	7	3	10	24	17	41
49	10	6	16	46	50	96	8	4	12	25	16	41
50~54	27	29	56	219	185	404	19	29	48	98	96	194
50	9	4	13	43	53	96	5	9	14	23	22	45
51	3	3	6	46	44	90	5	2	7	23	18	41
52	6	7	13	54	33	87	1	6	7	21	22	43
53	6	7	13	47	26	73	2	6	8	19	19	38
54	3	8	11	29	29	58	6	6	12	12	15	27
55~59	32	25	57	152	118	270	24	31	55	53	53	106
55	9	8	17	29	28	57	5	5	10	14	7	21
56	10	3	13	42	23	65	4	9	13	7	20	27
57	4	6	10	25	31	56	3	3	6	10	6	16
58	4	3	7	35	21	56	8	6	14	12	9	21
59	5	5	10	21	15	36	4	8	12	10	11	21

年齢	船見町			北栄町			北星町			北光町		
	男	女	計	男	女	計	男	女	計	男	女	計
60~64	19	24	43	87	50	137	34	31	65	59	62	121
60	5	4	9	22	17	39	8	7	15	12	14	26
61	3	5	8	18	13	31	4	4	8	9	13	22
62	4	6	10	14	10	24	5	2	7	10	11	21
63	3	3	6	19	5	24	10	14	24	15	16	31
64	4	6	10	14	5	19	7	4	11	13	8	21
65~69	24	13	37	57	37	94	33	28	61	74	85	159
65	4	6	10	7	8	15	8	5	13	17	13	30
66	6	0	6	16	9	25	9	6	15	5	14	19
67	6	2	8	14	6	20	6	5	11	11	23	34
68	4	3	7	12	10	22	5	1	6	21	15	36
69	4	2	6	8	4	12	5	11	16	20	20	40
70~74	29	24	53	46	71	117	44	40	84	113	129	242
70	5	4	9	9	15	24	8	12	20	21	17	38
71	7	1	8	7	8	15	6	7	13	20	24	44
72	3	6	9	9	12	21	13	7	20	28	28	56
73	9	4	13	9	21	30	9	6	15	21	33	54
74	5	9	14	12	15	27	8	8	16	23	27	50
75~79	14	24	38	36	51	87	21	23	44	70	93	163
75	5	5	10	8	11	19	7	4	11	15	27	42
76	4	8	12	9	15	24	8	8	16	18	20	38
77	3	3	6	7	15	22	4	6	10	14	14	28
78	0	4	4	6	6	12	1	2	3	6	15	21
79	2	4	6	6	4	10	1	3	4	17	17	34
80~84	13	16	29	34	46	80	11	18	29	52	52	104
80	6	3	9	9	10	19	5	2	7	10	17	27
81	3	3	6	9	9	18	1	4	5	14	12	26
82	2	3	5	8	11	19	2	4	6	9	12	21
83	0	5	5	6	11	17	3	2	5	12	4	16
84	2	2	4	2	5	7	0	6	6	7	7	14
85~89	13	10	23	10	26	36	5	13	18	18	48	66
85	4	3	7	5	8	13	0	3	3	5	7	12
86	4	1	5	0	4	4	1	1	2	2	11	13
87	1	3	4	2	6	8	1	3	4	2	9	11
88	3	1	4	1	4	5	2	1	3	8	12	20
89	1	2	3	2	4	6	1	5	6	1	9	10
90~94	3	4	7	6	12	18	1	10	11	6	25	31
90	0	1	1	3	2	5	1	3	4	0	5	5
91	0	1	1	2	2	4	0	2	2	2	3	5
92	1	2	3	1	4	5	0	1	1	0	5	5
93	2	0	2	0	2	2	0	1	1	3	8	11
94	0	0	0	0	2	2	0	3	3	1	4	5
95~99	0	1	1	1	10	11	0	2	2	2	13	15
95	0	1	1	0	3	3	0	0	0	2	2	4
96	0	0	0	0	4	4	0	1	1	0	2	2
97	0	0	0	0	2	2	0	1	1	0	5	5
98	0	0	0	1	1	2	0	0	0	0	2	2
99	0	0	0	0	0	0	0	0	0	0	2	2
100~104	0	0	0	0	0	0	0	3	3	0	4	4
100	0	0	0	0	0	0	0	0	0	0	2	2
101	0	0	0	0	0	0	0	2	2	0	1	1
102	0	0	0	0	0	0	0	1	1	0	0	0
103	0	0	0	0	0	0	0	0	0	0	0	0
104	0	0	0	0	0	0	0	0	0	0	1	1
105~109	0	0	0	0	1	1	0	0	0	0	0	0
105	0	0	0	0	0	0	0	0	0	0	0	0
106	0	0	0	0	0	0	0	0	0	0	0	0
107	0	0	0	0	1	1	0	0	0	0	0	0
108	0	0	0	0	0	0	0	0	0	0	0	0
109	0	0	0	0	0	0	0	0	0	0	0	0
110~	0	0	0	0	0	0	0	0	0	0	0	0
110	0	0	0	0	0	0	0	0	0	0	0	0
111	0	0	0	0	0	0	0	0	0	0	0	0
112	0	0	0	0	0	0	0	0	0	0	0	0
113	0	0	0	0	0	0	0	0	0	0	0	0
114	0	0	0	0	0	0	0	0	0	0	0	0
合計	394	313	707	2,027	1,840	3,867	320	330	650	1,493	1,501	2,994
(再掲)												
15歳未満	14	22	36	349	307	656	28	23	51	317	264	581
15~64歳	284	199	483	1,488	1,279	2,767	177	170	347	841	788	1,629
65歳以上	96	92	188	190	254	444	115	137	252	335	449	784
<割合(%)>												
15歳未満	3.55	7.03	5.09	17.22	16.68	16.96	8.75	6.97	7.85	21.23	17.59	19.41
15~64歳	72.08	63.58	68.32	73.41	69.51	71.55	55.31	51.52	53.38	56.33	52.50	54.41
65歳以上	24.37	29.39	26.59	9.37	13.80	11.48	35.94	41.52	38.77	22.44	29.91	26.19
平均年齢	46.79	49.77	48.11	38.02	39.57	38.76	51.68	56.58	54.17	40.97	45.85	43.42

年齢	本町			本幸町			松風町			美園町		
	男	女	計	男	女	計	男	女	計	男	女	計
0~4	2	1	3	6	3	9	0	0	0	66	44	110
0	0	0	0	2	2	4	0	0	0	15	6	21
1	0	0	0	2	0	2	0	0	0	11	13	24
2	1	0	1	1	0	1	0	0	0	12	9	21
3	0	0	0	0	1	1	0	0	0	16	8	24
4	1	1	2	1	0	1	0	0	0	12	8	20
5~9	5	1	6	3	6	9	1	3	4	88	75	163
5	1	0	1	0	2	2	0	1	1	12	19	31
6	2	0	2	1	1	2	0	1	1	20	13	33
7	1	1	2	1	1	2	0	0	0	18	13	31
8	0	0	0	0	1	1	0	0	0	19	16	35
9	1	0	1	1	1	2	1	1	2	19	14	33
10~14	5	0	5	3	4	7	1	3	4	98	94	192
10	1	0	1	0	0	0	0	1	1	21	21	42
11	0	0	0	1	2	3	0	1	1	24	22	46
12	1	0	1	0	2	2	1	1	2	15	20	35
13	1	0	1	1	0	1	0	0	0	16	16	32
14	2	0	2	1	0	1	0	0	0	22	15	37
15~19	5	3	8	3	5	8	2	4	6	113	91	204
15	3	0	3	0	1	1	0	1	1	20	21	41
16	0	0	0	2	0	2	1	1	2	23	15	38
17	1	1	2	0	1	1	0	1	1	28	24	52
18	1	1	2	0	1	1	0	1	1	22	18	40
19	0	1	1	1	2	3	1	0	1	20	13	33
20~24	5	9	14	10	12	22	1	1	2	130	68	198
20	0	1	1	2	0	2	0	1	1	19	13	32
21	0	2	2	0	4	4	0	0	0	27	15	42
22	0	1	1	1	3	4	0	0	0	31	13	44
23	1	3	4	4	1	5	1	0	1	27	14	41
24	4	2	6	3	4	7	0	0	0	26	13	39
25~29	10	6	16	11	7	18	3	5	8	113	78	191
25	5	2	7	2	2	4	0	1	1	15	14	29
26	2	3	5	1	1	2	1	3	4	32	14	46
27	0	1	1	3	2	5	2	0	2	28	9	37
28	2	0	2	4	1	5	0	0	0	18	19	37
29	1	0	1	1	1	2	0	1	1	20	22	42
30~34	8	4	12	9	5	14	4	2	6	119	81	200
30	1	0	1	2	1	3	0	0	0	32	11	43
31	1	1	2	2	2	4	1	0	1	16	19	35
32	2	3	5	4	2	6	0	0	0	32	15	47
33	1	0	1	0	0	0	2	2	4	18	15	33
34	3	0	3	1	0	1	1	0	1	21	21	42
35~39	6	2	8	11	11	22	2	2	4	113	97	210
35	2	0	2	2	0	2	0	0	0	29	26	55
36	1	0	1	2	2	4	0	0	0	22	18	40
37	1	0	1	2	4	6	0	1	1	15	11	26
38	1	1	2	2	5	7	2	1	3	23	21	44
39	1	1	2	3	0	3	0	0	0	24	21	45
40~44	8	9	17	10	9	19	8	3	11	166	115	281
40	3	0	3	3	4	7	0	1	1	35	11	46
41	2	3	5	1	0	1	2	0	2	31	24	55
42	1	1	2	1	2	3	0	0	0	36	24	60
43	0	1	1	3	1	4	3	2	5	33	29	62
44	2	4	6	2	2	4	3	0	3	31	27	58
45~49	10	7	17	19	10	29	3	2	5	155	165	320
45	4	2	6	1	2	3	0	1	1	33	37	70
46	0	3	3	2	1	3	0	0	0	33	31	64
47	4	1	5	8	1	9	2	0	2	20	35	55
48	2	1	3	3	5	8	1	0	1	27	27	54
49	0	0	0	5	1	6	0	1	1	42	35	77
50~54	5	12	17	3	8	11	8	9	17	141	122	263
50	1	1	2	0	2	2	1	4	5	34	23	57
51	1	3	4	0	3	3	2	2	4	30	29	59
52	1	2	3	0	2	2	1	1	2	20	28	48
53	0	2	2	2	0	2	2	0	2	33	30	63
54	2	4	6	1	1	2	2	2	4	24	12	36
55~59	12	12	24	9	8	17	5	5	10	118	124	242
55	5	1	6	4	0	4	0	0	0	24	23	47
56	2	3	5	1	2	3	0	0	0	32	29	61
57	2	5	7	3	1	4	3	2	5	26	21	47
58	1	2	3	1	2	3	0	3	3	17	25	42
59	2	1	3	0	3	3	2	0	2	19	26	45

年齢	本町			本幸町			松風町			美園町		
	男	女	計	男	女	計	男	女	計	男	女	計
60~64	13	11	24	14	8	22	3	0	3	114	99	213
60	2	3	5	2	3	5	0	0	0	27	30	57
61	2	3	5	1	1	2	0	0	0	24	21	45
62	2	3	5	2	2	4	1	0	1	21	14	35
63	4	1	5	5	1	6	1	0	1	17	19	36
64	3	1	4	4	1	5	1	0	1	25	15	40
65~69	15	9	24	6	8	14	1	4	5	101	105	206
65	2	3	5	1	1	2	1	0	1	24	19	43
66	5	0	5	2	2	4	0	2	2	17	21	38
67	1	0	1	1	1	2	0	2	2	16	17	33
68	1	2	3	1	2	3	0	0	0	24	24	48
69	6	4	10	1	2	3	0	0	0	20	24	44
70~74	14	16	30	5	11	16	15	16	31	112	133	245
70	3	4	7	0	2	2	3	2	5	21	41	62
71	2	1	3	1	2	3	2	2	4	23	22	45
72	6	4	10	2	2	4	0	1	1	23	22	45
73	2	1	3	1	5	6	4	4	8	24	24	48
74	1	6	7	1	0	1	6	7	13	21	24	45
75~79	7	8	15	9	4	13	17	15	32	79	97	176
75	2	2	4	1	1	2	6	3	9	15	23	38
76	1	6	7	5	1	6	2	4	6	24	21	45
77	2	0	2	1	1	2	6	2	8	12	24	36
78	1	0	1	1	1	2	1	1	2	11	16	27
79	1	0	1	1	0	1	2	5	7	17	13	30
80~84	3	6	9	4	7	11	15	30	45	66	110	176
80	2	2	4	1	1	2	4	6	10	12	15	27
81	0	1	1	1	3	4	6	5	11	15	20	35
82	1	2	3	0	0	0	1	7	8	12	25	37
83	0	0	0	0	0	0	3	7	10	9	29	38
84	0	1	1	2	3	5	1	5	6	18	21	39
85~89	7	8	15	3	10	13	11	47	58	33	75	108
85	2	0	2	0	3	3	1	6	7	8	20	28
86	1	0	1	1	0	1	6	9	15	11	19	30
87	3	4	7	0	3	3	0	7	7	6	17	23
88	0	3	3	2	1	3	2	9	11	4	12	16
89	1	1	2	0	3	3	2	16	18	4	7	11
90~94	1	7	8	1	3	4	4	36	40	18	24	42
90	1	1	2	0	1	1	1	6	7	3	8	11
91	0	0	0	0	2	2	1	10	11	5	7	12
92	0	1	1	1	0	1	1	9	10	3	4	7
93	0	4	4	0	0	0	0	7	7	2	4	6
94	0	1	1	0	0	0	1	4	5	5	1	6
95~99	0	0	0	0	0	0	1	17	18	4	14	18
95	0	0	0	0	0	0	0	4	4	0	4	4
96	0	0	0	0	0	0	1	2	3	3	2	5
97	0	0	0	0	0	0	0	7	7	1	2	3
98	0	0	0	0	0	0	0	1	1	0	4	4
99	0	0	0	0	0	0	0	3	3	0	2	2
100~104	0	0	0	0	0	0	0	4	4	0	1	1
100	0	0	0	0	0	0	0	3	3	0	1	1
101	0	0	0	0	0	0	0	0	0	0	0	0
102	0	0	0	0	0	0	0	0	0	0	0	0
103	0	0	0	0	0	0	0	1	1	0	0	0
104	0	0	0	0	0	0	0	0	0	0	0	0
105~109	0	0	0	0	0	0	0	0	0	0	0	0
105	0	0	0	0	0	0	0	0	0	0	0	0
106	0	0	0	0	0	0	0	0	0	0	0	0
107	0	0	0	0	0	0	0	0	0	0	0	0
108	0	0	0	0	0	0	0	0	0	0	0	0
109	0	0	0	0	0	0	0	0	0	0	0	0
110~	0	0	0	0	0	0	0	0	0	0	0	0
110	0	0	0	0	0	0	0	0	0	0	0	0
111	0	0	0	0	0	0	0	0	0	0	0	0
112	0	0	0	0	0	0	0	0	0	0	0	0
113	0	0	0	0	0	0	0	0	0	0	0	0
114	0	0	0	0	0	0	0	0	0	0	0	0
合計	141	131	272	139	139	278	105	208	313	1,947	1,812	3,759
(再掲)												
15歳未満	12	2	14	12	13	25	2	6	8	252	213	465
15~64歳	82	75	157	99	83	182	39	33	72	1,282	1,040	2,322
65歳以上	47	54	101	28	43	71	64	169	233	413	559	972
<割合(%)>												
15歳未満	8.51	1.53	5.15	8.63	9.35	8.99	1.90	2.88	2.56	12.94	11.75	12.37
15~64歳	58.16	57.25	57.72	71.22	59.71	65.47	37.14	15.87	23.00	65.84	57.40	61.77
65歳以上	33.33	41.22	37.13	20.14	30.94	25.54	60.95	81.25	74.44	21.21	30.85	25.86
平均年齢	50.18	57.46	53.68	45.57	48.66	47.12	65.13	76.40	72.62	43.29	48.78	45.94

年齢	緑町			港町			美原町			宮の森町		
	男	女	計	男	女	計	男	女	計	男	女	計
0~4	52	29	81	0	0	0	78	72	150	10	7	17
0	14	5	19	0	0	0	10	13	23	4	0	4
1	6	4	10	0	0	0	16	12	28	1	2	3
2	12	8	20	0	0	0	18	13	31	2	1	3
3	10	7	17	0	0	0	24	14	38	2	3	5
4	10	5	15	0	0	0	10	20	30	1	1	2
5~9	43	35	78	0	0	0	83	75	158	7	12	19
5	9	5	14	0	0	0	16	17	33	0	2	2
6	13	7	20	0	0	0	19	18	37	1	2	3
7	7	9	16	0	0	0	13	16	29	3	4	7
8	9	8	17	0	0	0	16	12	28	1	2	3
9	5	6	11	0	0	0	19	12	31	2	2	4
10~14	35	34	69	0	0	0	56	82	138	14	15	29
10	7	4	11	0	0	0	10	19	29	4	4	8
11	7	6	13	0	0	0	7	15	22	2	6	8
12	7	10	17	0	0	0	10	12	22	2	3	5
13	6	7	13	0	0	0	16	16	32	1	0	1
14	8	7	15	0	0	0	13	20	33	5	2	7
15~19	42	47	89	0	0	0	66	56	122	16	14	30
15	4	12	16	0	0	0	16	13	29	2	4	6
16	8	4	12	0	0	0	9	13	22	4	1	5
17	12	7	19	0	0	0	18	14	32	4	1	5
18	9	12	21	0	0	0	13	7	20	4	4	8
19	9	12	21	0	0	0	10	9	19	2	4	6
20~24	59	60	119	0	0	0	39	47	86	12	11	23
20	4	9	13	0	0	0	9	15	24	1	1	2
21	9	8	17	0	0	0	6	7	13	1	3	4
22	17	16	33	0	0	0	8	7	15	4	2	6
23	16	16	32	0	0	0	11	8	19	1	2	3
24	13	11	24	0	0	0	5	10	15	5	3	8
25~29	101	59	160	0	1	1	56	69	125	12	7	19
25	30	8	38	0	0	0	10	11	21	2	2	4
26	19	9	28	0	0	0	9	11	20	5	0	5
27	21	15	36	0	0	0	14	11	25	3	1	4
28	18	13	31	0	0	0	15	21	36	0	2	2
29	13	14	27	0	1	1	8	15	23	2	2	4
30~34	92	70	162	0	0	0	84	85	169	15	12	27
30	24	12	36	0	0	0	14	18	32	2	0	2
31	22	11	33	0	0	0	24	13	37	2	3	5
32	20	9	29	0	0	0	16	19	35	4	4	8
33	15	23	38	0	0	0	15	15	30	4	4	8
34	11	15	26	0	0	0	15	20	35	3	1	4
35~39	70	59	129	0	0	0	84	74	158	13	11	24
35	14	8	22	0	0	0	18	15	33	4	3	7
36	13	11	24	0	0	0	18	16	34	3	2	5
37	14	13	27	0	0	0	19	15	34	2	1	3
38	16	14	30	0	0	0	13	18	31	1	0	1
39	13	13	26	0	0	0	16	10	26	3	5	8
40~44	92	71	163	0	1	1	112	85	197	17	18	35
40	18	16	34	0	0	0	25	18	43	3	4	7
41	19	12	31	0	0	0	19	18	37	2	2	4
42	17	16	33	0	1	1	14	13	27	1	5	6
43	20	13	33	0	0	0	30	18	48	6	2	8
44	18	14	32	0	0	0	24	18	42	5	5	10
45~49	88	102	190	0	0	0	97	104	201	39	23	62
45	19	29	48	0	0	0	17	16	33	8	4	12
46	19	14	33	0	0	0	20	23	43	7	4	11
47	15	21	36	0	0	0	16	16	32	4	4	8
48	16	15	31	0	0	0	21	24	45	15	5	20
49	19	23	42	0	0	0	23	25	48	5	6	11
50~54	122	84	206	0	1	1	97	94	191	24	40	64
50	28	17	45	0	0	0	28	21	49	6	10	16
51	27	18	45	0	0	0	21	15	36	5	6	11
52	23	12	35	0	1	1	14	23	37	8	10	18
53	26	19	45	0	0	0	16	25	41	4	6	10
54	18	18	36	0	0	0	18	10	28	1	8	9
55~59	86	78	164	0	0	0	86	94	180	26	32	58
55	13	16	29	0	0	0	18	20	38	5	11	16
56	19	20	39	0	0	0	14	18	32	9	6	15
57	21	12	33	0	0	0	13	19	32	6	5	11
58	22	17	39	0	0	0	21	22	43	3	7	10
59	11	13	24	0	0	0	20	15	35	3	3	6

年齢	緑町			港町			美原町			宮の森町		
	男	女	計	男	女	計	男	女	計	男	女	計
60~64	110	80	190	0	0	0	79	79	158	25	25	50
60	20	16	36	0	0	0	15	24	39	4	3	7
61	19	19	38	0	0	0	13	13	26	8	6	14
62	28	14	42	0	0	0	24	15	39	5	5	10
63	26	19	45	0	0	0	13	13	26	5	5	10
64	17	12	29	0	0	0	14	14	28	3	6	9
65~69	63	78	141	0	0	0	76	68	144	29	38	67
65	8	17	25	0	0	0	19	18	37	6	8	14
66	19	21	40	0	0	0	15	12	27	3	5	8
67	12	14	26	0	0	0	13	11	24	5	6	11
68	14	9	23	0	0	0	14	10	24	8	8	16
69	10	17	27	0	0	0	15	17	32	7	11	18
70~74	88	100	188	0	1	1	75	78	153	48	46	94
70	12	20	32	0	0	0	15	14	29	6	6	12
71	13	24	37	0	0	0	13	16	29	12	7	19
72	16	21	37	0	0	0	17	19	36	7	9	16
73	20	19	39	0	0	0	17	19	36	10	7	17
74	27	16	43	0	1	1	13	10	23	13	17	30
75~79	71	70	141	1	0	1	41	56	97	37	57	94
75	15	15	30	0	0	0	10	11	21	11	23	34
76	16	18	34	0	0	0	10	12	22	10	13	23
77	13	17	30	0	0	0	8	13	21	5	4	9
78	13	12	25	0	0	0	3	10	13	4	6	10
79	14	8	22	1	0	1	10	10	20	7	11	18
80~84	36	48	84	0	0	0	27	37	64	38	54	92
80	10	13	23	0	0	0	11	10	21	5	12	17
81	8	7	15	0	0	0	4	10	14	9	15	24
82	5	10	15	0	0	0	4	3	7	9	9	18
83	9	12	21	0	0	0	5	7	12	10	10	20
84	4	6	10	0	0	0	3	7	10	5	8	13
85~89	30	41	71	0	0	0	11	30	41	24	20	44
85	9	17	26	0	0	0	2	5	7	8	5	13
86	9	13	22	0	0	0	2	8	10	6	4	10
87	3	4	7	0	0	0	2	6	8	5	3	8
88	6	6	12	0	0	0	4	7	11	1	7	8
89	3	1	4	0	0	0	1	4	5	4	1	5
90~94	15	29	44	0	0	0	6	16	22	8	17	25
90	3	5	8	0	0	0	2	7	9	3	5	8
91	3	9	12	0	0	0	2	3	5	1	2	3
92	2	7	9	0	0	0	0	2	2	3	6	9
93	5	5	10	0	0	0	0	1	1	1	2	3
94	2	3	5	0	0	0	2	3	5	0	2	2
95~99	2	11	13	0	0	0	1	8	9	1	7	8
95	1	6	7	0	0	0	0	3	3	0	4	4
96	0	2	2	0	0	0	1	2	3	0	1	1
97	0	0	0	0	0	0	0	0	0	0	2	2
98	1	2	3	0	0	0	0	2	2	1	0	1
99	0	1	1	0	0	0	0	1	1	0	0	0
100~104	0	1	1	0	0	0	0	0	0	0	1	1
100	0	1	1	0	0	0	0	0	0	0	0	0
101	0	0	0	0	0	0	0	0	0	0	1	1
102	0	0	0	0	0	0	0	0	0	0	0	0
103	0	0	0	0	0	0	0	0	0	0	0	0
104	0	0	0	0	0	0	0	0	0	0	0	0
105~109	0	0	0	0	0	0	0	1	1	0	0	0
105	0	0	0	0	0	0	0	1	1	0	0	0
106	0	0	0	0	0	0	0	0	0	0	0	0
107	0	0	0	0	0	0	0	0	0	0	0	0
108	0	0	0	0	0	0	0	0	0	0	0	0
109	0	0	0	0	0	0	0	0	0	0	0	0
110~	0	0	0	0	0	0	0	0	0	0	0	0
110	0	0	0	0	0	0	0	0	0	0	0	0
111	0	0	0	0	0	0	0	0	0	0	0	0
112	0	0	0	0	0	0	0	0	0	0	0	0
113	0	0	0	0	0	0	0	0	0	0	0	0
114	0	0	0	0	0	0	0	0	0	0	0	0
合計	1,297	1,186	2,483	1	4	5	1,254	1,310	2,564	415	467	882
(再掲)												
15歳未満	130	98	228	0	0	0	217	229	446	31	34	65
15~64歳	862	710	1,572	0	3	3	800	787	1,587	199	193	392
65歳以上	305	378	683	1	1	2	237	294	531	185	240	425
<割合(>												
15歳未満	10.02	8.26	9.18	0.00	0.00	0.00	17.30	17.48	17.39	7.47	7.28	7.37
15~64歳	66.46	59.87	63.31	0.00	75.00	60.00	63.80	60.08	61.90	47.95	41.33	44.44
65歳以上	23.52	31.87	27.51	100.00	25.00	40.00	18.90	22.44	20.71	44.58	51.39	48.19
平均年齢	46.46	50.16	48.23	79.00	49.25	55.20	41.66	43.50	42.60	55.77	59.43	57.71

年齢	見山町			宮前町			明德町			もえぎ町		
	男	女	計	男	女	計	男	女	計	男	女	計
0~4	27	32	59	35	36	71	20	32	52	12	10	22
0	6	2	8	3	6	9	5	9	14	5	0	5
1	5	8	13	5	11	16	3	8	11	0	3	3
2	7	8	15	9	6	15	5	5	10	1	3	4
3	5	7	12	10	8	18	4	6	10	6	1	7
4	4	7	11	8	5	13	3	4	7	0	3	3
5~9	33	40	73	54	44	98	38	42	80	13	15	28
5	1	7	8	14	6	20	4	5	9	3	2	5
6	9	7	16	8	9	17	6	11	17	1	1	2
7	3	8	11	9	5	14	8	9	17	1	5	6
8	11	11	22	12	12	24	15	6	21	3	3	6
9	9	7	16	11	12	23	5	11	16	5	4	9
10~14	30	38	68	62	72	134	43	47	90	19	26	45
10	8	4	12	16	13	29	7	13	20	3	5	8
11	7	4	11	16	13	29	7	11	18	5	3	8
12	6	8	14	9	19	28	13	9	22	4	5	9
13	3	10	13	8	11	19	6	8	14	4	4	8
14	6	12	18	13	16	29	10	6	16	3	9	12
15~19	33	40	73	67	60	127	39	51	90	27	22	49
15	8	12	20	10	12	22	8	17	25	3	8	11
16	5	5	10	13	11	24	8	11	19	4	2	6
17	8	6	14	19	15	34	6	12	18	2	4	6
18	5	7	12	11	10	21	7	9	16	6	4	10
19	7	10	17	14	12	26	10	2	12	12	4	16
20~24	39	34	73	61	50	111	44	30	74	30	44	74
20	6	5	11	10	8	18	7	7	14	3	11	14
21	9	12	21	16	15	31	11	4	15	3	11	14
22	7	5	12	12	10	22	9	4	13	11	5	16
23	4	6	10	9	9	18	8	7	15	8	8	16
24	13	6	19	14	8	22	9	8	17	5	9	14
25~29	48	45	93	56	51	107	39	37	76	26	25	51
25	8	9	17	13	7	20	12	13	25	2	6	8
26	3	10	13	11	7	18	5	7	12	3	4	7
27	10	10	20	17	7	24	11	6	17	7	5	12
28	10	6	16	7	11	18	4	5	9	7	5	12
29	17	10	27	8	19	27	7	6	13	7	5	12
30~34	45	41	86	58	36	94	39	49	88	27	22	49
30	8	9	17	11	9	20	15	10	25	9	4	13
31	11	11	22	12	12	24	6	10	16	6	6	12
32	7	6	13	12	6	18	9	6	15	2	6	8
33	12	6	18	13	6	19	5	13	18	6	5	11
34	7	9	16	10	3	13	4	10	14	4	1	5
35~39	55	66	121	64	77	141	39	47	86	27	18	45
35	8	16	24	10	10	20	10	11	21	6	4	10
36	12	10	22	10	17	27	6	10	16	2	5	7
37	7	8	15	16	16	32	3	10	13	6	1	7
38	14	16	30	19	19	38	9	11	20	5	5	10
39	14	16	30	9	15	24	11	5	16	8	3	11
40~44	48	73	121	85	85	170	70	81	151	30	33	63
40	7	16	23	22	21	43	11	17	28	4	8	12
41	10	14	24	21	17	38	10	9	19	5	8	13
42	10	10	20	12	15	27	13	18	31	3	10	13
43	11	17	28	17	8	25	24	15	39	9	1	10
44	10	16	26	13	24	37	12	22	34	9	6	15
45~49	79	66	145	98	93	191	77	86	163	60	54	114
45	15	15	30	13	14	27	13	14	27	13	12	25
46	23	13	36	21	13	34	19	19	38	9	11	20
47	9	14	23	15	18	33	17	19	36	13	9	22
48	14	14	28	28	22	50	16	15	31	12	13	25
49	18	10	28	21	26	47	12	19	31	13	9	22
50~54	77	75	152	88	88	176	87	78	165	49	55	104
50	23	16	39	15	16	31	20	14	34	11	12	23
51	17	15	32	19	20	39	19	12	31	12	8	20
52	9	13	22	13	19	32	16	14	30	12	13	25
53	10	13	23	20	15	35	13	18	31	7	12	19
54	18	18	36	21	18	39	19	20	39	7	10	17
55~59	67	74	141	97	94	191	70	100	170	45	46	91
55	17	18	35	21	24	45	14	26	40	11	15	26
56	12	20	32	20	26	46	15	20	35	7	8	15
57	13	10	23	13	14	27	10	18	28	8	5	13
58	17	15	32	18	15	33	15	19	34	12	9	21
59	8	11	19	25	15	40	16	17	33	7	9	16

年齢	見山町			宮前町			明德町			もえぎ町		
	男	女	計	男	女	計	男	女	計	男	女	計
60~64	67	54	121	86	75	161	71	73	144	42	30	72
60	25	6	31	17	17	34	13	11	24	5	6	11
61	11	17	28	20	19	39	12	13	25	8	4	12
62	9	11	20	11	11	22	12	20	32	9	12	21
63	10	10	20	17	16	33	12	8	20	10	5	15
64	12	10	22	21	12	33	22	21	43	10	3	13
65~69	66	88	154	79	71	150	89	124	213	26	28	54
65	9	17	26	14	18	32	15	25	40	6	6	12
66	13	16	29	21	12	33	19	19	38	5	4	9
67	20	21	41	14	13	27	18	22	40	5	6	11
68	14	18	32	16	15	31	16	29	45	6	2	8
69	10	16	26	14	13	27	21	29	50	4	10	14
70~74	114	121	235	70	87	157	130	191	321	37	47	84
70	15	27	42	10	15	25	13	31	44	6	8	14
71	35	23	58	19	19	38	28	37	65	6	9	15
72	18	31	49	17	16	33	15	34	49	6	9	15
73	27	18	45	11	17	28	35	41	76	12	10	22
74	19	22	41	13	20	33	39	48	87	7	11	18
75~79	57	76	133	55	62	117	157	166	323	34	49	83
75	17	23	40	18	26	44	44	51	95	3	15	18
76	10	23	33	16	15	31	31	35	66	12	12	24
77	14	9	23	10	5	15	38	30	68	7	7	14
78	8	8	16	6	7	13	22	27	49	4	8	12
79	8	13	21	5	9	14	22	23	45	8	7	15
80~84	49	80	129	34	41	75	113	155	268	28	28	56
80	10	18	28	10	8	18	24	33	57	8	7	15
81	12	16	28	6	7	13	26	31	57	10	6	16
82	10	22	32	10	12	22	26	27	53	5	9	14
83	10	13	23	5	9	14	17	38	55	3	4	7
84	7	11	18	3	5	8	20	26	46	2	2	4
85~89	42	61	103	19	34	53	54	91	145	9	13	22
85	12	15	27	2	3	5	12	21	33	5	4	9
86	16	17	33	8	10	18	16	17	33	1	4	5
87	6	9	15	5	7	12	10	16	26	1	2	3
88	4	8	12	2	8	10	9	18	27	0	3	3
89	4	12	16	2	6	8	7	19	26	2	0	2
90~94	13	38	51	11	19	30	13	39	52	3	11	14
90	1	10	11	1	4	5	3	6	9	0	3	3
91	3	7	10	0	8	8	3	9	12	1	3	4
92	4	7	11	4	2	6	2	9	11	0	2	2
93	3	6	9	4	3	7	3	8	11	1	1	2
94	2	8	10	2	2	4	2	7	9	1	2	3
95~99	3	12	15	1	1	2	3	24	27	0	1	1
95	0	6	6	1	0	1	2	4	6	0	0	0
96	3	3	6	0	1	1	1	4	5	0	0	0
97	0	2	2	0	0	0	0	4	4	0	0	0
98	0	1	1	0	0	0	0	9	9	0	0	0
99	0	0	0	0	0	0	0	3	3	0	1	1
100~104	0	1	1	0	0	0	0	4	4	0	0	0
100	0	0	0	0	0	0	0	2	2	0	0	0
101	0	0	0	0	0	0	0	2	2	0	0	0
102	0	0	0	0	0	0	0	0	0	0	0	0
103	0	1	1	0	0	0	0	0	0	0	0	0
104	0	0	0	0	0	0	0	0	0	0	0	0
105~109	0	0	0	0	0	0	0	0	0	0	0	0
105	0	0	0	0	0	0	0	0	0	0	0	0
106	0	0	0	0	0	0	0	0	0	0	0	0
107	0	0	0	0	0	0	0	0	0	0	0	0
108	0	0	0	0	0	0	0	0	0	0	0	0
109	0	0	0	0	0	0	0	0	0	0	0	0
110~	0	0	0	0	0	0	0	0	0	0	0	0
110	0	0	0	0	0	0	0	0	0	0	0	0
111	0	0	0	0	0	0	0	0	0	0	0	0
112	0	0	0	0	0	0	0	0	0	0	0	0
113	0	0	0	0	0	0	0	0	0	0	0	0
114	0	0	0	0	0	0	0	0	0	0	0	0
合計	992	1,155	2,147	1,180	1,176	2,356	1,235	1,547	2,782	544	577	1,121
(再掲)												
15歳未満	90	110	200	151	152	303	101	121	222	44	51	95
15~64歳	558	568	1,126	760	709	1,469	575	632	1,207	363	349	712
65歳以上	344	477	821	269	315	584	559	794	1,353	137	177	314
<割合(>												
15歳未満	9.07	9.52	9.32	12.80	12.93	12.86	8.18	7.82	7.98	8.09	8.84	8.47
15~64歳	56.25	49.18	52.45	64.41	60.29	62.35	46.56	40.85	43.39	66.73	60.49	63.51
65歳以上	34.68	41.30	38.24	22.80	26.79	24.79	45.26	51.33	48.63	25.18	30.68	28.01
平均年齢	51.07	53.53	52.39	45.00	46.93	45.97	55.48	58.32	57.06	48.24	49.56	48.92

年齢	元町			元中野町			矢代町			柳町		
	男	女	計	男	女	計	男	女	計	男	女	計
0~4	7	5	12	28	35	63	17	27	44	15	24	39
0	3	0	3	4	9	13	3	3	6	2	5	7
1	0	0	0	4	10	14	3	6	9	2	4	6
2	0	2	2	6	4	10	1	6	7	2	6	8
3	2	2	4	4	5	9	7	6	13	2	3	5
4	2	1	3	10	7	17	3	6	9	7	6	13
5~9	14	5	19	20	18	38	26	28	54	15	18	33
5	3	2	5	6	5	11	2	4	6	1	2	3
6	5	1	6	2	3	5	4	4	8	5	5	10
7	1	1	2	6	3	9	10	6	16	1	2	3
8	0	0	0	3	4	7	5	8	13	6	8	14
9	5	1	6	3	3	6	5	6	11	2	1	3
10~14	6	12	18	21	25	46	32	22	54	24	18	42
10	1	3	4	5	5	10	3	5	8	7	3	10
11	1	2	3	4	2	6	6	8	14	2	4	6
12	1	5	6	5	8	13	9	6	15	6	3	9
13	0	1	1	0	5	5	5	1	6	3	4	7
14	3	1	4	7	5	12	9	2	11	6	4	10
15~19	11	8	19	30	32	62	10	30	40	36	33	69
15	3	1	4	7	4	11	2	10	12	9	6	15
16	1	1	2	10	6	16	4	6	10	6	8	14
17	5	1	6	5	6	11	3	5	8	7	6	13
18	0	3	3	5	10	15	0	4	4	4	9	13
19	2	2	4	3	6	9	1	5	6	10	4	14
20~24	12	10	22	60	46	106	24	26	50	39	32	71
20	2	1	3	11	3	14	5	5	10	8	4	12
21	3	1	4	12	7	19	5	5	10	10	7	17
22	3	4	7	15	5	20	5	8	13	6	6	12
23	1	2	3	11	17	28	5	4	9	8	9	17
24	3	2	5	11	14	25	4	4	8	7	6	13
25~29	17	12	29	91	61	152	32	37	69	30	22	52
25	2	2	4	17	11	28	6	5	11	12	3	15
26	5	4	9	21	10	31	6	7	13	4	5	9
27	1	1	2	12	15	27	6	4	10	4	2	6
28	3	2	5	23	11	34	6	10	16	4	6	10
29	6	3	9	18	14	32	8	11	19	6	6	12
30~34	16	11	27	84	61	145	30	31	61	36	24	60
30	3	4	7	19	9	28	4	6	10	7	5	12
31	3	0	3	15	11	26	8	7	15	8	6	14
32	3	2	5	17	12	29	5	4	9	4	5	9
33	5	3	8	16	14	30	6	9	15	8	6	14
34	2	2	4	17	15	32	7	5	12	9	2	11
35~39	15	8	23	67	52	119	43	48	91	36	35	71
35	2	2	4	14	11	25	10	2	12	7	6	13
36	5	1	6	10	7	17	6	15	21	8	10	18
37	2	3	5	12	9	21	6	10	16	10	8	18
38	3	0	3	16	16	32	5	10	15	7	6	13
39	3	2	5	15	9	24	16	11	27	4	5	9
40~44	15	13	28	70	46	116	61	46	107	31	26	57
40	5	4	9	14	9	23	16	5	21	6	5	11
41	5	3	8	12	11	23	13	10	23	5	7	12
42	3	2	5	14	11	25	10	8	18	7	6	13
43	2	1	3	14	6	20	9	8	17	4	3	7
44	0	3	3	16	9	25	13	15	28	9	5	14
45~49	20	12	32	84	60	144	52	46	98	49	57	106
45	4	5	9	12	9	21	8	5	13	7	10	17
46	4	1	5	14	7	21	8	11	19	8	9	17
47	5	2	7	11	14	25	9	10	19	17	11	28
48	2	2	4	25	14	39	14	13	27	7	10	17
49	5	2	7	22	16	38	13	7	20	10	17	27
50~54	29	21	50	82	60	142	46	35	81	65	56	121
50	9	3	12	14	11	25	16	5	21	15	9	24
51	4	8	12	23	14	37	11	11	22	7	12	19
52	4	2	6	23	16	39	9	5	14	10	14	24
53	8	6	14	10	11	21	6	7	13	16	13	29
54	4	2	6	12	8	20	4	7	11	17	8	25
55~59	17	14	31	63	52	115	43	44	87	62	80	142
55	1	2	3	10	11	21	5	11	16	10	15	25
56	7	4	11	17	13	30	13	9	22	11	17	28
57	4	1	5	10	7	17	4	8	12	15	14	29
58	3	3	6	16	12	28	13	8	21	12	15	27
59	2	4	6	10	9	19	8	8	16	14	19	33

年齢	元町			元中野町			矢代町			柳町		
	男	女	計	男	女	計	男	女	計	男	女	計
60~64	18	15	33	49	48	97	33	40	73	63	70	133
60	6	0	6	5	15	20	5	7	12	16	10	26
61	3	1	4	11	10	21	8	10	18	11	9	20
62	2	8	10	12	9	21	7	6	13	9	20	29
63	2	4	6	12	6	18	6	6	12	18	19	37
64	5	2	7	9	8	17	7	11	18	9	12	21
65~69	21	16	37	44	40	84	37	30	67	66	69	135
65	5	4	9	6	10	16	9	6	15	15	9	24
66	6	4	10	9	12	21	8	7	15	12	16	28
67	2	3	5	11	8	19	6	7	13	16	15	31
68	2	2	4	7	6	13	3	5	8	12	20	32
69	6	3	9	11	4	15	11	5	16	11	9	20
70~74	34	30	64	60	51	111	37	38	75	58	60	118
70	8	4	12	14	8	22	4	6	10	8	7	15
71	9	6	15	7	15	22	12	7	19	13	12	25
72	5	8	13	17	7	24	10	11	21	13	10	23
73	7	5	12	10	12	22	3	9	12	9	12	21
74	5	7	12	12	9	21	8	5	13	15	19	34
75~79	17	19	36	48	52	100	18	31	49	33	51	84
75	4	3	7	11	14	25	3	9	12	10	19	29
76	3	6	9	9	15	24	4	6	10	9	12	21
77	6	3	9	13	12	25	6	8	14	5	11	16
78	1	3	4	5	3	8	2	3	5	5	5	10
79	3	4	7	10	8	18	3	5	8	4	4	8
80~84	11	13	24	34	54	88	11	16	27	26	20	46
80	2	3	5	5	14	19	2	4	6	10	4	14
81	2	4	6	4	5	9	6	2	8	3	6	9
82	5	3	8	12	14	26	1	4	5	3	3	6
83	0	1	1	5	12	17	1	2	3	5	6	11
84	2	2	4	8	9	17	1	4	5	5	1	6
85~89	13	7	20	25	51	76	10	21	31	10	34	44
85	5	0	5	2	7	9	3	6	9	4	9	13
86	2	1	3	7	12	19	1	7	8	1	6	7
87	2	0	2	8	15	23	4	2	6	2	7	9
88	2	2	4	2	7	9	0	5	5	1	7	8
89	2	4	6	6	10	16	2	1	3	2	5	7
90~94	2	8	10	13	32	45	8	20	28	5	16	21
90	0	3	3	3	11	14	3	7	10	1	3	4
91	1	2	3	2	7	9	2	4	6	1	5	6
92	1	1	2	7	5	12	1	7	8	3	4	7
93	0	0	0	0	3	3	1	2	3	0	1	1
94	0	2	2	1	6	7	1	0	1	0	3	3
95~99	0	8	8	3	17	20	1	1	2	4	5	9
95	0	3	3	0	3	3	0	1	1	2	1	3
96	0	2	2	1	9	10	0	0	0	0	1	1
97	0	1	1	1	4	5	0	0	0	2	3	5
98	0	2	2	1	1	2	0	0	0	0	0	0
99	0	0	0	0	0	0	1	0	1	0	0	0
100~104	0	2	2	0	2	2	0	1	1	0	1	1
100	0	0	0	0	0	0	0	0	0	0	0	0
101	0	1	1	0	2	2	0	0	0	0	0	0
102	0	0	0	0	0	0	0	1	1	0	1	1
103	0	1	1	0	0	0	0	0	0	0	0	0
104	0	0	0	0	0	0	0	0	0	0	0	0
105~109	0	0	0	0	0	0	0	0	0	0	0	0
105	0	0	0	0	0	0	0	0	0	0	0	0
106	0	0	0	0	0	0	0	0	0	0	0	0
107	0	0	0	0	0	0	0	0	0	0	0	0
108	0	0	0	0	0	0	0	0	0	0	0	0
109	0	0	0	0	0	0	0	0	0	0	0	0
110~	0	0	0	0	0	0	0	0	0	0	0	0
110	0	0	0	0	0	0	0	0	0	0	0	0
111	0	0	0	0	0	0	0	0	0	0	0	0
112	0	0	0	0	0	0	0	0	0	0	0	0
113	0	0	0	0	0	0	0	0	0	0	0	0
114	0	0	0	0	0	0	0	0	0	0	0	0
合計	295	249	544	976	895	1,871	571	618	1,189	703	751	1,454
(再掲)												
15歳未満	27	22	49	69	78	147	75	77	152	54	60	114
15~64歳	170	124	294	680	518	1,198	374	383	757	447	435	882
65歳以上	98	103	201	227	299	526	122	158	280	202	256	458
<割合(%)>												
15歳未満	9.15	8.84	9.01	7.07	8.72	7.86	13.13	12.46	12.78	7.68	7.99	7.84
15~64歳	57.63	49.80	54.04	69.67	57.88	64.03	65.50	61.97	63.67	63.58	57.92	60.66
65歳以上	33.22	41.37	36.95	23.26	33.41	28.11	21.37	25.57	23.55	28.73	34.09	31.50
平均年齢	49.71	54.32	51.82	46.24	50.69	48.37	45.08	46.22	45.68	49.20	52.50	50.90

年齢	山手町			弥生町			若草町			字系井		
	男	女	計	男	女	計	男	女	計	男	女	計
0~4	11	11	22	25	27	52	23	22	45	7	11	18
0	2	1	3	5	4	9	2	9	11	0	4	4
1	2	3	5	6	2	8	3	5	8	3	3	6
2	1	3	4	7	9	16	7	0	7	2	2	4
3	3	2	5	2	5	7	5	2	7	2	2	4
4	3	2	5	5	7	12	6	6	12	0	0	0
5~9	14	15	29	22	20	42	27	24	51	9	9	18
5	5	1	6	4	4	8	6	2	8	0	2	2
6	1	4	5	5	2	7	7	5	12	4	2	6
7	1	2	3	2	7	9	3	4	7	1	2	3
8	2	4	6	6	5	11	7	7	14	2	1	3
9	5	4	9	5	2	7	4	6	10	2	2	4
10~14	15	20	35	27	25	52	37	26	63	4	10	14
10	3	3	6	4	4	8	9	3	12	0	3	3
11	3	2	5	6	4	10	6	4	10	3	3	6
12	2	6	8	5	7	12	7	8	15	1	2	3
13	3	5	8	4	5	9	11	3	14	0	0	0
14	4	4	8	8	5	13	4	8	12	0	2	2
15~19	27	23	50	17	33	50	29	20	49	10	11	21
15	5	3	8	4	10	14	6	5	11	0	3	3
16	7	2	9	5	6	11	8	4	12	4	1	5
17	6	5	11	1	7	8	5	3	8	3	2	5
18	0	9	9	3	7	10	7	3	10	1	1	2
19	9	4	13	4	3	7	3	5	8	2	4	6
20~24	10	20	30	24	27	51	43	25	68	21	16	37
20	2	3	5	9	6	15	8	5	13	1	2	3
21	2	8	10	2	7	9	7	5	12	6	0	6
22	2	3	5	6	4	10	11	6	17	1	5	6
23	0	2	2	5	7	12	7	6	13	3	5	8
24	4	4	8	2	3	5	10	3	13	10	4	14
25~29	21	17	38	25	31	56	41	37	78	17	21	38
25	3	4	7	4	3	7	9	6	15	4	7	11
26	9	4	13	10	5	15	6	12	18	6	3	9
27	3	4	7	3	5	8	9	7	16	3	3	6
28	1	3	4	5	7	12	9	8	17	2	2	4
29	5	2	7	3	11	14	8	4	12	2	6	8
30~34	16	22	38	47	47	94	31	45	76	13	9	22
30	4	6	10	5	11	16	8	9	17	1	1	2
31	2	4	6	14	10	24	4	7	11	3	5	8
32	5	4	9	7	6	13	7	9	16	2	2	4
33	2	5	7	10	10	20	6	11	17	4	1	5
34	3	3	6	11	10	21	6	9	15	3	0	3
35~39	25	20	45	37	41	78	52	34	86	17	15	32
35	7	4	11	6	8	14	10	4	14	1	0	1
36	2	5	7	8	3	11	6	5	11	5	5	10
37	3	5	8	9	13	22	15	10	25	3	2	5
38	5	4	9	9	6	15	13	7	20	4	4	8
39	8	2	10	5	11	16	8	8	16	4	4	8
40~44	40	33	73	41	50	91	55	56	111	22	24	46
40	5	2	7	7	13	20	16	4	20	5	6	11
41	9	11	20	7	10	17	10	17	27	5	3	8
42	13	6	19	7	7	14	11	11	22	3	5	8
43	7	8	15	12	8	20	8	8	16	1	4	5
44	6	6	12	8	12	20	10	16	26	8	6	14
45~49	30	37	67	48	55	103	62	59	121	30	27	57
45	8	6	14	10	8	18	8	12	20	6	10	16
46	6	8	14	8	8	16	5	9	14	6	3	9
47	4	4	8	6	12	18	17	17	34	5	5	10
48	9	7	16	14	13	27	18	10	28	7	8	15
49	3	12	15	10	14	24	14	11	25	6	1	7
50~54	42	58	100	43	52	95	63	68	131	27	25	52
50	6	14	20	8	14	22	15	14	29	7	9	16
51	7	12	19	11	12	23	13	12	25	5	5	10
52	8	7	15	7	9	16	9	19	28	3	7	10
53	12	12	24	8	13	21	14	10	24	6	3	9
54	9	13	22	9	4	13	12	13	25	6	1	7
55~59	44	46	90	33	54	87	56	42	98	28	24	52
55	4	10	14	6	8	14	18	8	26	4	6	10
56	11	9	20	10	17	27	11	13	24	2	4	6
57	10	9	19	5	7	12	7	3	10	8	4	12
58	8	12	20	5	11	16	9	9	18	8	8	16
59	11	6	17	7	11	18	11	9	20	6	2	8

年齢	山手町			弥生町			若草町			宇系井		
	男	女	計	男	女	計	男	女	計	男	女	計
60~64	29	45	74	31	56	87	41	56	97	26	25	51
60	4	8	12	8	11	19	7	14	21	5	4	9
61	5	8	13	8	14	22	8	9	17	6	5	11
62	6	7	13	2	7	9	8	12	20	4	2	6
63	3	10	13	5	15	20	8	12	20	5	7	12
64	11	12	23	8	9	17	10	9	19	6	7	13
65~69	57	62	119	52	68	120	47	39	86	38	39	77
65	7	10	17	9	11	20	7	11	18	3	7	10
66	7	10	17	11	9	20	13	6	19	8	7	15
67	11	11	22	12	16	28	12	7	19	7	3	10
68	16	15	31	11	14	25	5	6	11	12	11	23
69	16	16	32	9	18	27	10	9	19	8	11	19
70~74	74	89	163	51	109	160	42	63	105	39	37	76
70	18	18	36	9	23	32	8	7	15	6	1	7
71	13	21	34	12	13	25	11	15	26	9	12	21
72	13	11	24	13	18	31	10	13	23	9	8	17
73	12	21	33	9	24	33	6	11	17	7	9	16
74	18	18	36	8	31	39	7	17	24	8	7	15
75~79	52	76	128	61	103	164	19	51	70	25	24	49
75	12	12	24	20	21	41	4	15	19	6	8	14
76	14	22	36	13	33	46	3	8	11	8	8	16
77	8	15	23	8	19	27	3	8	11	3	3	6
78	9	13	22	10	12	22	6	5	11	4	1	5
79	9	14	23	10	18	28	3	15	18	4	4	8
80~84	30	56	86	35	74	109	28	37	65	17	27	44
80	9	16	25	6	15	21	10	8	18	8	5	13
81	12	13	25	7	16	23	6	6	12	1	5	6
82	5	9	14	12	16	28	3	8	11	2	9	11
83	3	9	12	6	14	20	3	8	11	2	4	6
84	1	9	10	4	13	17	6	7	13	4	4	8
85~89	19	57	76	22	34	56	18	28	46	13	20	33
85	6	11	17	3	9	12	4	7	11	2	4	6
86	4	8	12	5	11	16	3	6	9	3	4	7
87	4	16	20	3	5	8	2	9	11	3	4	7
88	3	13	16	6	4	10	5	3	8	2	5	7
89	2	9	11	5	5	10	4	3	7	3	3	6
90~94	11	34	45	10	13	23	6	15	21	9	21	30
90	2	6	8	4	5	9	2	5	7	3	3	6
91	3	6	9	1	5	6	3	5	8	2	8	10
92	3	7	10	1	0	1	0	0	0	0	7	7
93	1	9	10	2	1	3	1	4	5	3	3	6
94	2	6	8	2	2	4	0	1	1	1	0	1
95~99	5	8	13	1	8	9	1	4	5	2	2	4
95	2	1	3	1	2	3	0	0	0	1	1	2
96	2	1	3	0	2	2	1	0	1	0	1	1
97	1	1	2	0	1	1	0	1	1	1	0	1
98	0	3	3	0	1	1	0	0	0	0	0	0
99	0	2	2	0	2	2	0	3	3	0	0	0
100~104	0	0	0	0	1	1	0	0	0	0	1	1
100	0	0	0	0	1	1	0	0	0	0	1	1
101	0	0	0	0	0	0	0	0	0	0	0	0
102	0	0	0	0	0	0	0	0	0	0	0	0
103	0	0	0	0	0	0	0	0	0	0	0	0
104	0	0	0	0	0	0	0	0	0	0	0	0
105~109	0	0	0	0	0	0	0	1	1	0	0	0
105	0	0	0	0	0	0	0	1	1	0	0	0
106	0	0	0	0	0	0	0	0	0	0	0	0
107	0	0	0	0	0	0	0	0	0	0	0	0
108	0	0	0	0	0	0	0	0	0	0	0	0
109	0	0	0	0	0	0	0	0	0	0	0	0
110~	0	0	0	0	0	0	0	0	0	0	0	0
110	0	0	0	0	0	0	0	0	0	0	0	0
111	0	0	0	0	0	0	0	0	0	0	0	0
112	0	0	0	0	0	0	0	0	0	0	0	0
113	0	0	0	0	0	0	0	0	0	0	0	0
114	0	0	0	0	0	0	0	0	0	0	0	0
合計	572	749	1,321	652	928	1,580	721	752	1,473	374	398	772
(再掲)												
15歳未満	40	46	86	74	72	146	87	72	159	20	30	50
15~64歳	284	321	605	346	446	792	473	442	915	211	197	408
65歳以上	248	382	630	232	410	642	161	238	399	143	171	314
<割合(%)>												
15歳未満	6.99	6.14	6.51	11.35	7.76	9.24	12.07	9.57	10.79	5.35	7.54	6.48
15~64歳	49.65	42.86	45.80	53.07	48.06	50.13	65.60	58.78	62.12	56.42	49.50	52.85
65歳以上	43.36	51.00	47.69	35.58	44.18	40.63	22.33	31.65	27.09	38.24	42.96	40.67
平均年齢	54.78	59.47	57.44	49.89	54.82	52.79	45.07	50.62	47.90	53.63	55.05	54.36

年齢	字植苗			字柏原			字高丘			字樽前		
	男	女	計	男	女	計	男	女	計	男	女	計
0~4	17	17	34	0	0	0	16	14	30	4	0	4
0	3	5	8	0	0	0	5	2	7	0	0	0
1	6	0	6	0	0	0	4	3	7	2	0	2
2	5	3	8	0	0	0	2	5	7	1	0	1
3	1	7	8	0	0	0	2	2	4	0	0	0
4	2	2	4	0	0	0	3	2	5	1	0	1
5~9	19	9	28	0	0	0	37	24	61	1	1	2
5	6	1	7	0	0	0	4	2	6	1	0	1
6	5	0	5	0	0	0	9	5	14	0	0	0
7	2	3	5	0	0	0	12	4	16	0	0	0
8	3	3	6	0	0	0	6	6	12	0	0	0
9	3	2	5	0	0	0	6	7	13	0	1	1
10~14	22	20	42	0	0	0	38	26	64	2	1	3
10	5	7	12	0	0	0	8	8	16	1	0	1
11	4	4	8	0	0	0	9	1	10	1	0	1
12	4	3	7	0	0	0	6	7	13	0	0	0
13	6	3	9	0	0	0	10	3	13	0	1	1
14	3	3	6	0	0	0	5	7	12	0	0	0
15~19	22	12	34	0	0	0	34	24	58	7	1	8
15	5	4	9	0	0	0	8	5	13	3	0	3
16	7	3	10	0	0	0	5	7	12	0	0	0
17	5	2	7	0	0	0	12	6	18	2	1	3
18	3	2	5	0	0	0	3	3	6	2	0	2
19	2	1	3	0	0	0	6	3	9	0	0	0
20~24	10	9	19	0	0	0	25	17	42	0	3	3
20	2	4	6	0	0	0	7	5	12	0	2	2
21	1	1	2	0	0	0	3	4	7	0	0	0
22	2	0	2	0	0	0	6	1	7	0	0	0
23	2	4	6	0	0	0	7	4	11	0	1	1
24	3	0	3	0	0	0	2	3	5	0	0	0
25~29	22	19	41	0	0	0	17	18	35	0	0	0
25	5	2	7	0	0	0	3	1	4	0	0	0
26	3	4	7	0	0	0	4	6	10	0	0	0
27	7	6	13	0	0	0	5	5	10	0	0	0
28	1	3	4	0	0	0	4	3	7	0	0	0
29	6	4	10	0	0	0	1	3	4	0	0	0
30~34	13	17	30	0	0	0	21	24	45	4	1	5
30	3	6	9	0	0	0	4	5	9	1	0	1
31	3	4	7	0	0	0	5	9	14	2	0	2
32	0	4	4	0	0	0	2	4	6	1	1	2
33	4	2	6	0	0	0	3	5	8	0	0	0
34	3	1	4	0	0	0	7	1	8	0	0	0
35~39	25	26	51	0	0	0	19	25	44	3	1	4
35	5	2	7	0	0	0	7	4	11	1	0	1
36	6	7	13	0	0	0	2	2	4	1	0	1
37	7	5	12	0	0	0	2	6	8	1	0	1
38	4	7	11	0	0	0	4	6	10	0	1	1
39	3	5	8	0	0	0	4	7	11	0	0	0
40~44	31	24	55	0	0	0	24	37	61	10	3	13
40	6	4	10	0	0	0	2	5	7	0	0	0
41	2	12	14	0	0	0	5	6	11	3	1	4
42	6	1	7	0	0	0	4	7	11	1	0	1
43	8	5	13	0	0	0	8	11	19	2	1	3
44	9	2	11	0	0	0	5	8	13	4	1	5
45~49	41	31	72	0	0	0	45	44	89	14	9	23
45	6	5	11	0	0	0	8	11	19	0	2	2
46	10	4	14	0	0	0	5	13	18	2	1	3
47	15	7	22	0	0	0	9	7	16	0	2	2
48	2	5	7	0	0	0	6	4	10	3	2	5
49	8	10	18	0	0	0	17	9	26	9	2	11
50~54	50	42	92	0	0	0	46	61	107	28	16	44
50	9	9	18	0	0	0	11	9	20	7	2	9
51	9	5	14	0	0	0	6	17	23	8	3	11
52	11	11	22	0	0	0	12	15	27	4	5	9
53	8	8	16	0	0	0	10	6	16	4	6	10
54	13	9	22	0	0	0	7	14	21	5	0	5
55~59	33	49	82	1	0	1	49	54	103	19	12	31
55	4	7	11	0	0	0	6	9	15	3	3	6
56	8	10	18	0	0	0	11	11	22	2	4	6
57	4	10	14	0	0	0	8	6	14	2	1	3
58	12	15	27	0	0	0	10	14	24	4	3	7
59	5	7	12	1	0	1	14	14	28	8	1	9

年齢	字植苗			字柏原			字高丘			字樽前		
	男	女	計	男	女	計	男	女	計	男	女	計
60~64	45	42	87	0	0	0	42	29	71	28	20	48
60	15	9	24	0	0	0	7	7	14	8	4	12
61	7	8	15	0	0	0	14	6	20	4	5	9
62	6	11	17	0	0	0	7	7	14	6	2	8
63	7	11	18	0	0	0	5	5	10	4	6	10
64	10	3	13	0	0	0	9	4	13	6	3	9
65~69	55	44	99	0	0	0	33	26	59	16	18	34
65	12	14	26	0	0	0	5	3	8	3	1	4
66	12	9	21	0	0	0	5	3	8	3	5	8
67	13	6	19	0	0	0	4	7	11	4	2	6
68	11	5	16	0	0	0	8	4	12	2	2	4
69	7	10	17	0	0	0	11	9	20	4	8	12
70~74	58	64	122	0	0	0	35	43	78	28	32	60
70	13	13	26	0	0	0	7	13	20	9	4	13
71	13	16	29	0	0	0	7	9	16	3	10	13
72	10	12	22	0	0	0	7	7	14	8	7	15
73	11	10	21	0	0	0	8	9	17	3	6	9
74	11	13	24	0	0	0	6	5	11	5	5	10
75~79	33	54	87	0	0	0	24	27	51	12	26	38
75	12	11	23	0	0	0	8	5	13	1	5	6
76	7	13	20	0	0	0	4	5	9	5	5	10
77	4	11	15	0	0	0	3	4	7	1	3	4
78	4	10	14	0	0	0	4	6	10	3	5	8
79	6	9	15	0	0	0	5	7	12	2	8	10
80~84	22	43	65	0	0	0	13	20	33	11	37	48
80	6	8	14	0	0	0	3	3	6	2	8	10
81	3	12	15	0	0	0	3	8	11	1	5	6
82	4	7	11	0	0	0	4	4	8	4	10	14
83	4	11	15	0	0	0	2	1	3	2	8	10
84	5	5	10	0	0	0	1	4	5	2	6	8
85~89	21	33	54	0	0	0	8	13	21	17	39	56
85	11	5	16	0	0	0	3	2	5	2	6	8
86	3	10	13	0	0	0	1	1	2	4	9	13
87	0	4	4	0	0	0	2	2	4	3	11	14
88	5	8	13	0	0	0	2	6	8	5	2	7
89	2	6	8	0	0	0	0	2	2	3	11	14
90~94	5	20	25	0	0	0	0	5	5	10	29	39
90	1	3	4	0	0	0	0	2	2	5	10	15
91	3	3	6	0	0	0	0	1	1	3	9	12
92	1	1	2	0	0	0	0	1	1	1	5	6
93	0	9	9	0	0	0	0	1	1	1	4	5
94	0	4	4	0	0	0	0	0	0	0	1	1
95~99	3	3	6	0	0	0	0	0	0	0	8	8
95	0	0	0	0	0	0	0	0	0	0	2	2
96	2	0	2	0	0	0	0	0	0	0	5	5
97	1	0	1	0	0	0	0	0	0	0	1	1
98	0	2	2	0	0	0	0	0	0	0	0	0
99	0	1	1	0	0	0	0	0	0	0	0	0
100~104	1	2	3	0	0	0	0	0	0	0	2	2
100	1	0	1	0	0	0	0	0	0	0	2	2
101	0	1	1	0	0	0	0	0	0	0	0	0
102	0	0	0	0	0	0	0	0	0	0	0	0
103	0	1	1	0	0	0	0	0	0	0	0	0
104	0	0	0	0	0	0	0	0	0	0	0	0
105~109	0	0	0	0	0	0	0	0	0	0	0	0
105	0	0	0	0	0	0	0	0	0	0	0	0
106	0	0	0	0	0	0	0	0	0	0	0	0
107	0	0	0	0	0	0	0	0	0	0	0	0
108	0	0	0	0	0	0	0	0	0	0	0	0
109	0	0	0	0	0	0	0	0	0	0	0	0
110~	0	0	0	0	0	0	0	0	0	0	0	0
110	0	0	0	0	0	0	0	0	0	0	0	0
111	0	0	0	0	0	0	0	0	0	0	0	0
112	0	0	0	0	0	0	0	0	0	0	0	0
113	0	0	0	0	0	0	0	0	0	0	0	0
114	0	0	0	0	0	0	0	0	0	0	0	0
合計	548	580	1,128	1	0	1	526	531	1,057	214	259	473
(再掲)												
15歳未満	58	46	104	0	0	0	91	64	155	7	2	9
15~64歳	292	271	563	1	0	1	322	333	655	113	66	179
65歳以上	198	263	461	0	0	0	113	134	247	94	191	285
<割合(>												
15歳未満	10.58	7.93	9.22	0.00	0.00	0.00	17.30	12.05	14.66	3.27	0.77	1.90
15~64歳	53.28	46.72	49.91	100.00	0.00	100.00	61.22	62.71	61.97	52.80	25.48	37.84
65歳以上	36.13	45.34	40.87	0.00	0.00	0.00	21.48	25.24	23.37	43.93	73.75	60.25
平均年齢	51.59	57.26	54.50	59.00	0.00	59.00	43.67	47.62	45.65	61.02	73.52	67.86

年齢	字錦岡			字沼ノ端			字美沢			字勇弘		
	男	女	計	男	女	計	男	女	計	男	女	計
0~4	5	5	10	0	1	1	0	0	0	18	18	36
0	1	1	2	0	0	0	0	0	0	1	4	5
1	1	0	1	0	0	0	0	0	0	4	5	9
2	2	1	3	0	1	1	0	0	0	1	4	5
3	1	0	1	0	0	0	0	0	0	8	3	11
4	0	3	3	0	0	0	0	0	0	4	2	6
5~9	7	7	14	2	1	3	0	0	0	21	22	43
5	2	2	4	0	0	0	0	0	0	1	4	5
6	0	3	3	1	0	1	0	0	0	5	4	9
7	3	0	3	1	1	2	0	0	0	4	7	11
8	2	1	3	0	0	0	0	0	0	10	4	14
9	0	1	1	0	0	0	0	0	0	1	3	4
10~14	17	13	30	0	1	1	3	2	5	29	28	57
10	1	3	4	0	0	0	0	2	2	8	3	11
11	5	0	5	0	1	1	0	0	0	2	5	7
12	4	2	6	0	0	0	2	0	2	5	7	12
13	2	4	6	0	0	0	0	0	0	9	9	18
14	5	4	9	0	0	0	1	0	1	5	4	9
15~19	20	20	40	1	2	3	18	7	25	51	38	89
15	2	5	7	0	0	0	1	0	1	8	6	14
16	3	4	7	1	1	2	1	1	2	11	8	19
17	8	6	14	0	1	1	0	1	1	9	7	16
18	4	2	6	0	0	0	6	2	8	13	6	19
19	3	3	6	0	0	0	10	3	13	10	11	21
20~24	26	12	38	2	1	3	29	18	47	47	22	69
20	7	5	12	0	0	0	6	2	8	6	3	9
21	7	5	12	1	1	2	4	6	10	13	5	18
22	8	1	9	1	0	1	6	2	8	9	7	16
23	1	1	2	0	0	0	8	6	14	6	4	10
24	3	0	3	0	0	0	5	2	7	13	3	16
25~29	16	8	24	5	2	7	15	3	18	41	28	69
25	3	2	5	3	0	3	5	0	5	5	9	14
26	3	2	5	2	1	3	2	1	3	9	3	12
27	3	1	4	0	0	0	2	0	2	15	4	19
28	3	3	6	0	0	0	3	0	3	6	7	13
29	4	0	4	0	1	1	3	2	5	6	5	11
30~34	19	6	25	1	2	3	6	2	8	42	17	59
30	5	2	7	0	0	0	0	0	0	9	6	15
31	4	1	5	0	0	0	3	0	3	9	3	12
32	2	0	2	0	1	1	2	1	3	12	2	14
33	2	2	4	1	1	2	1	1	2	9	6	15
34	6	1	7	0	0	0	0	0	0	3	0	3
35~39	9	8	17	8	1	9	3	4	7	39	34	73
35	1	0	1	0	0	0	1	0	1	10	6	16
36	1	4	5	2	0	2	0	2	2	3	8	11
37	2	0	2	3	0	3	1	1	2	12	8	20
38	3	2	5	0	0	0	0	0	0	5	8	13
39	2	2	4	3	1	4	1	1	2	9	4	13
40~44	24	15	39	4	2	6	7	5	12	49	48	97
40	4	3	7	1	0	1	1	1	2	10	8	18
41	7	7	14	0	1	1	1	0	1	5	10	15
42	3	1	4	2	1	3	1	1	2	14	10	24
43	4	1	5	0	0	0	1	0	1	9	9	18
44	6	3	9	1	0	1	3	3	6	11	11	22
45~49	38	33	71	3	1	4	7	7	14	66	58	124
45	11	7	18	1	0	1	2	1	3	13	12	25
46	3	9	12	0	1	1	1	1	2	11	10	21
47	6	2	8	0	0	0	1	1	2	13	17	30
48	7	10	17	0	0	0	1	2	3	17	11	28
49	11	5	16	2	0	2	2	2	4	12	8	20
50~54	38	38	76	3	2	5	3	2	5	61	72	133
50	9	10	19	0	0	0	0	0	0	18	28	46
51	8	7	15	1	1	2	1	0	1	9	11	20
52	3	9	12	1	1	2	1	1	2	8	13	21
53	14	6	20	0	0	0	1	1	2	12	13	25
54	4	6	10	1	0	1	0	0	0	14	7	21
55~59	45	31	76	3	2	5	1	0	1	68	52	120
55	12	5	17	1	1	2	1	0	1	22	11	33
56	8	7	15	0	0	0	0	0	0	17	15	32
57	7	6	13	0	0	0	0	0	0	7	5	12
58	7	8	15	1	0	1	0	0	0	11	11	22
59	11	5	16	1	1	2	0	0	0	11	10	21

年齢	字錦岡			字沼ノ端			字美沢			字勇払		
	男	女	計	男	女	計	男	女	計	男	女	計
60~64	23	31	54	1	2	3	3	2	5	51	39	90
60	6	5	11	1	1	2	1	0	1	6	7	13
61	5	6	11	0	0	0	1	1	2	15	9	24
62	2	9	11	0	0	0	1	0	1	8	8	16
63	4	9	13	0	1	1	0	0	0	12	11	23
64	6	2	8	0	0	0	0	1	1	10	4	14
65~69	25	24	49	5	3	8	2	5	7	48	48	96
65	1	3	4	1	0	1	0	0	0	5	8	13
66	3	4	7	0	1	1	1	2	3	10	6	16
67	7	4	11	0	0	0	1	1	2	17	14	31
68	8	7	15	3	0	3	0	0	0	7	11	18
69	6	6	12	1	2	3	0	2	2	9	9	18
70~74	42	50	92	2	8	10	4	6	10	82	107	189
70	7	7	14	0	2	2	0	0	0	16	19	35
71	8	15	23	1	2	3	1	1	2	15	22	37
72	6	8	14	0	2	2	0	1	1	9	15	24
73	7	8	15	0	1	1	1	1	2	16	25	41
74	14	12	26	1	1	2	2	3	5	26	26	52
75~79	38	53	91	2	0	2	3	5	8	80	92	172
75	6	16	22	1	0	1	1	3	4	23	20	43
76	8	16	24	0	0	0	1	1	2	17	19	36
77	9	6	15	0	0	0	1	0	1	16	20	36
78	7	9	16	0	0	0	0	1	1	11	15	26
79	8	6	14	1	0	1	0	0	0	13	18	31
80~84	28	48	76	0	1	1	6	7	13	50	63	113
80	5	10	15	0	1	1	0	4	4	9	15	24
81	4	9	13	0	0	0	3	1	4	9	15	24
82	5	13	18	0	0	0	1	2	3	16	7	23
83	10	4	14	0	0	0	2	0	2	8	21	29
84	4	12	16	0	0	0	0	0	0	8	5	13
85~89	18	44	62	1	0	1	3	2	5	35	51	86
85	3	11	14	0	0	0	1	1	2	10	15	25
86	4	10	14	1	0	1	1	1	2	6	13	19
87	5	11	16	0	0	0	0	0	0	7	7	14
88	3	2	5	0	0	0	0	0	0	7	8	15
89	3	10	13	0	0	0	1	0	1	5	8	13
90~94	7	35	42	0	0	0	0	1	1	7	16	23
90	3	5	8	0	0	0	0	0	0	1	3	4
91	2	11	13	0	0	0	0	1	1	1	5	6
92	2	6	8	0	0	0	0	0	0	2	5	7
93	0	6	6	0	0	0	0	0	0	3	1	4
94	0	7	7	0	0	0	0	0	0	0	2	2
95~99	5	9	14	0	0	0	0	1	1	0	10	10
95	3	2	5	0	0	0	0	0	0	0	3	3
96	1	6	7	0	0	0	0	1	1	0	2	2
97	1	0	1	0	0	0	0	0	0	0	3	3
98	0	1	1	0	0	0	0	0	0	0	1	1
99	0	0	0	0	0	0	0	0	0	0	1	1
100~104	0	2	2	0	0	0	0	0	0	0	1	1
100	0	2	2	0	0	0	0	0	0	0	0	0
101	0	0	0	0	0	0	0	0	0	0	1	1
102	0	0	0	0	0	0	0	0	0	0	0	0
103	0	0	0	0	0	0	0	0	0	0	0	0
104	0	0	0	0	0	0	0	0	0	0	0	0
105~109	0	0	0	0	0	0	0	0	0	0	0	0
105	0	0	0	0	0	0	0	0	0	0	0	0
106	0	0	0	0	0	0	0	0	0	0	0	0
107	0	0	0	0	0	0	0	0	0	0	0	0
108	0	0	0	0	0	0	0	0	0	0	0	0
109	0	0	0	0	0	0	0	0	0	0	0	0
110~	0	0	0	0	0	0	0	0	0	0	0	0
110	0	0	0	0	0	0	0	0	0	0	0	0
111	0	0	0	0	0	0	0	0	0	0	0	0
112	0	0	0	0	0	0	0	0	0	0	0	0
113	0	0	0	0	0	0	0	0	0	0	0	0
114	0	0	0	0	0	0	0	0	0	0	0	0
合計	450	492	942	43	32	75	113	79	192	885	864	1,749
(再掲)												
15歳未満	29	25	54	2	3	5	3	2	5	68	68	136
15~64歳	258	202	460	31	17	48	92	50	142	515	408	923
65歳以上	163	265	428	10	12	22	18	27	45	302	388	690
<割合(>												
15歳未満	6.44	5.08	5.73	4.65	9.38	6.67	2.65	2.53	2.60	7.68	7.87	7.78
15~64歳	57.33	41.06	48.83	72.09	53.13	64.00	81.42	63.29	73.96	58.19	47.22	52.77
65歳以上	36.22	53.86	45.44	23.26	37.50	29.33	15.93	34.18	23.44	34.12	44.91	39.45
平均年齢	53.19	62.28	57.94	45.47	48.72	46.85	36.59	46.73	40.77	50.57	55.72	53.11

6 資料

グラフでみる苫小牧市の人口動態

(1) 人口ピラミッド

図11 令和5年12月末の人口ピラミッド

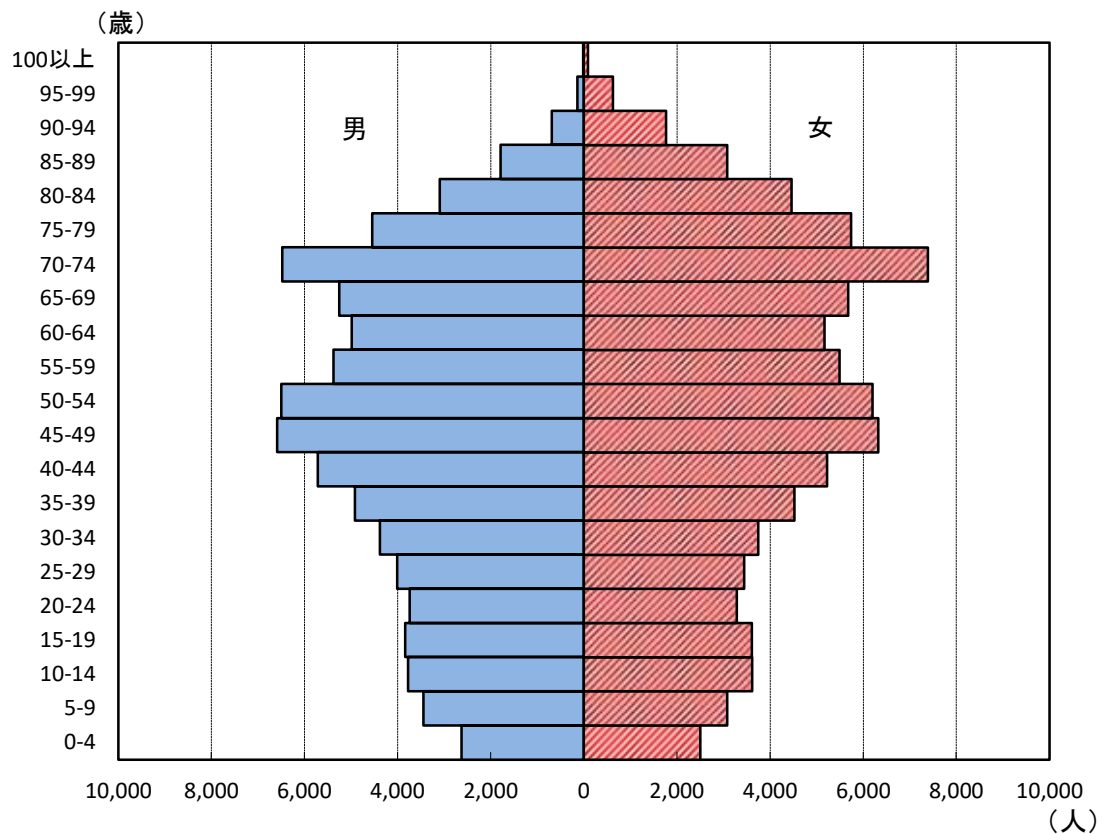


表15 令和5年12月末の人口及び世帯数 (再掲)

総人口	166,846
男	81,829
女	85,017
世帯数	91,032

人口ピラミッド：男女年齢別の人口構造の特徴を視覚的に表したもの。

(2) 人口ピラミッドの変化

図 12 昭和 35 年の人口ピラミッド

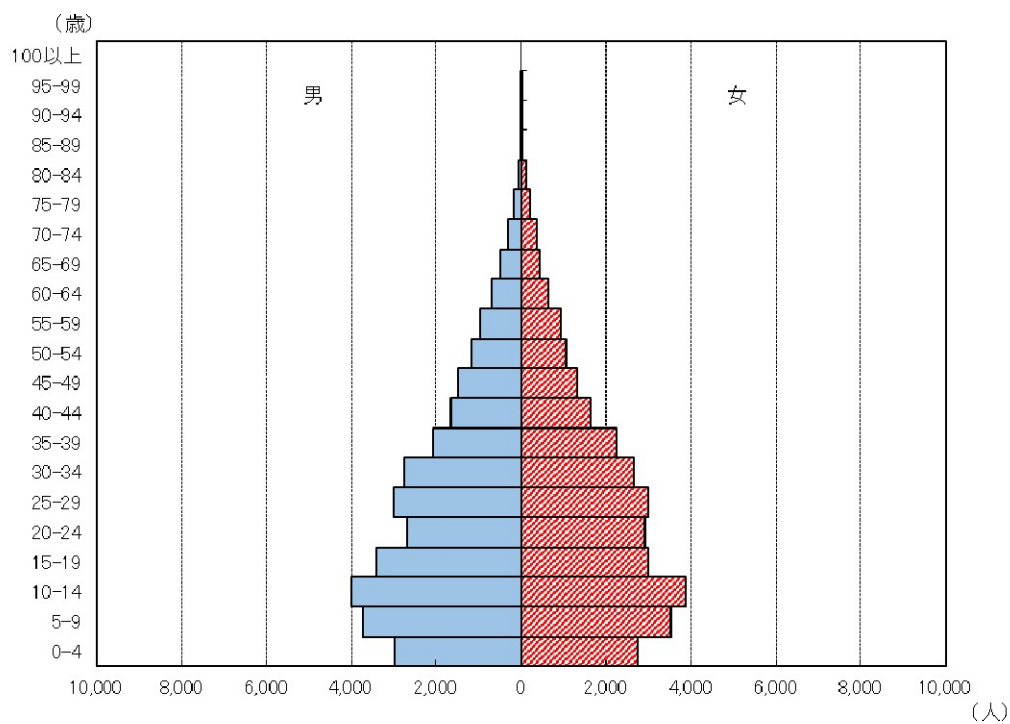


図 13 昭和 40 年の人口ピラミッド

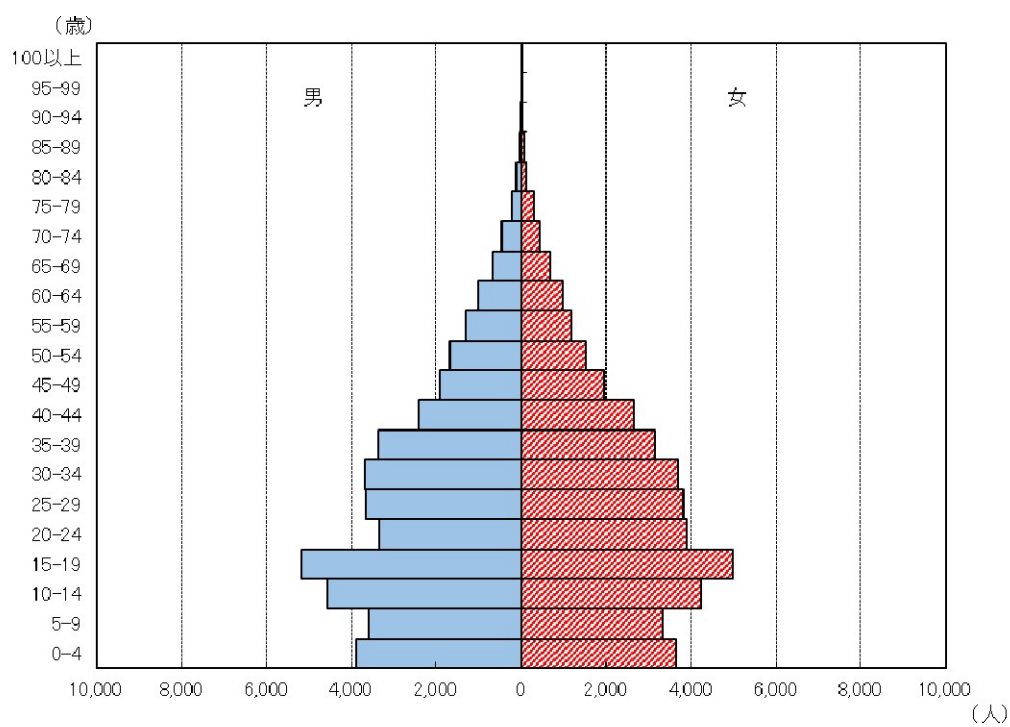


図 14 昭和 45 年の人口ピラミッド

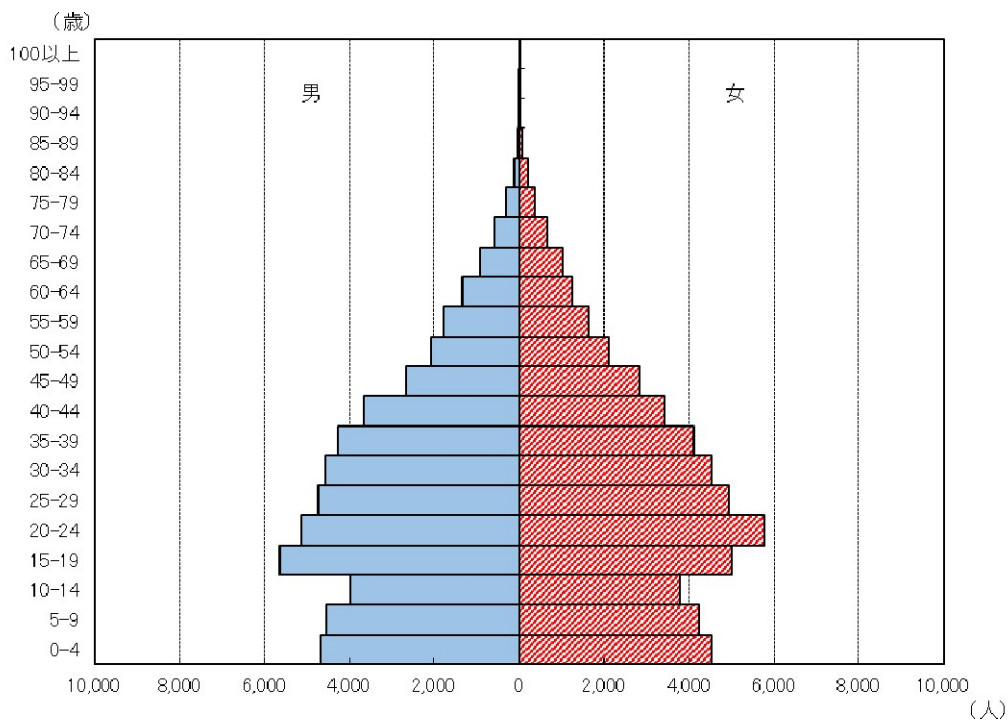


図 15 昭和 50 年の人口ピラミッド

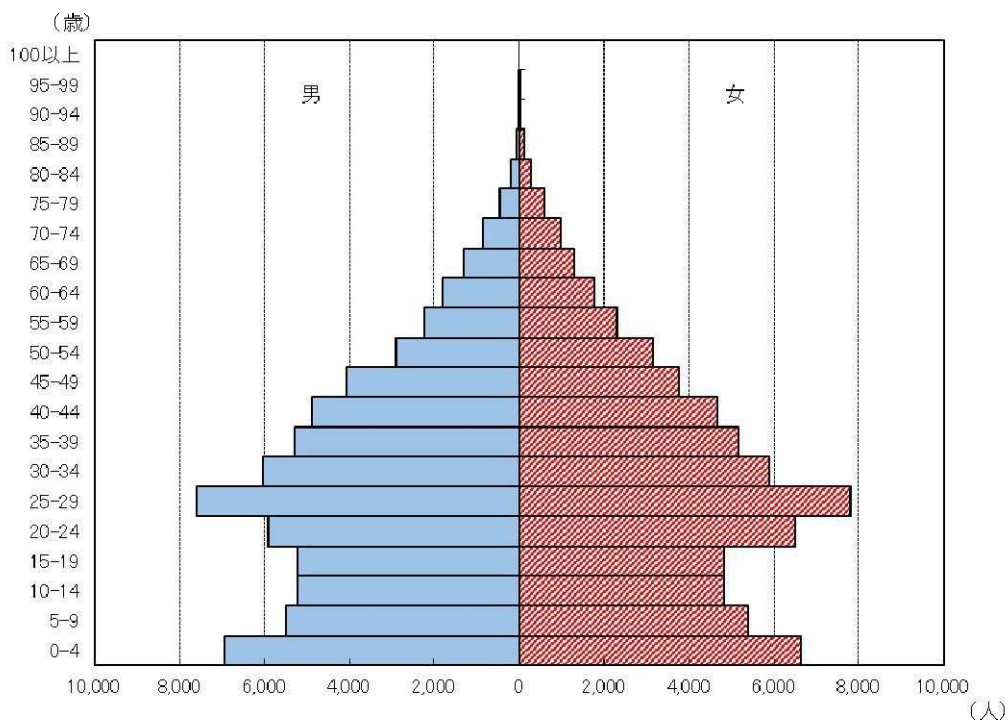


図 16 昭和 55 年の人口ピラミッド

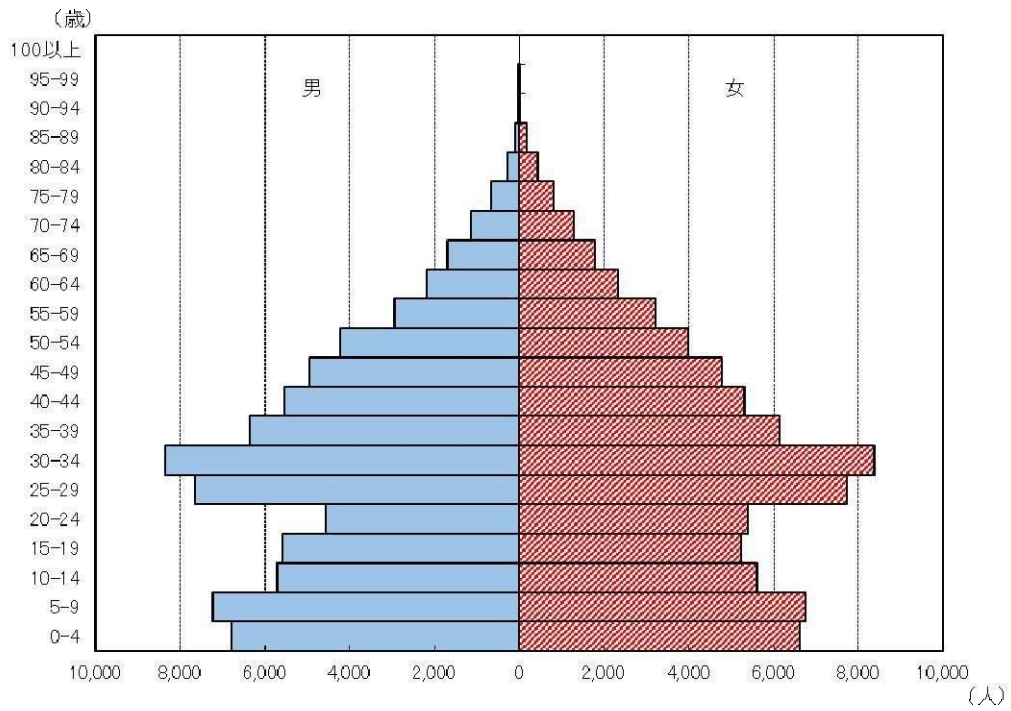


図 17 昭和 60 年の人口ピラミッド

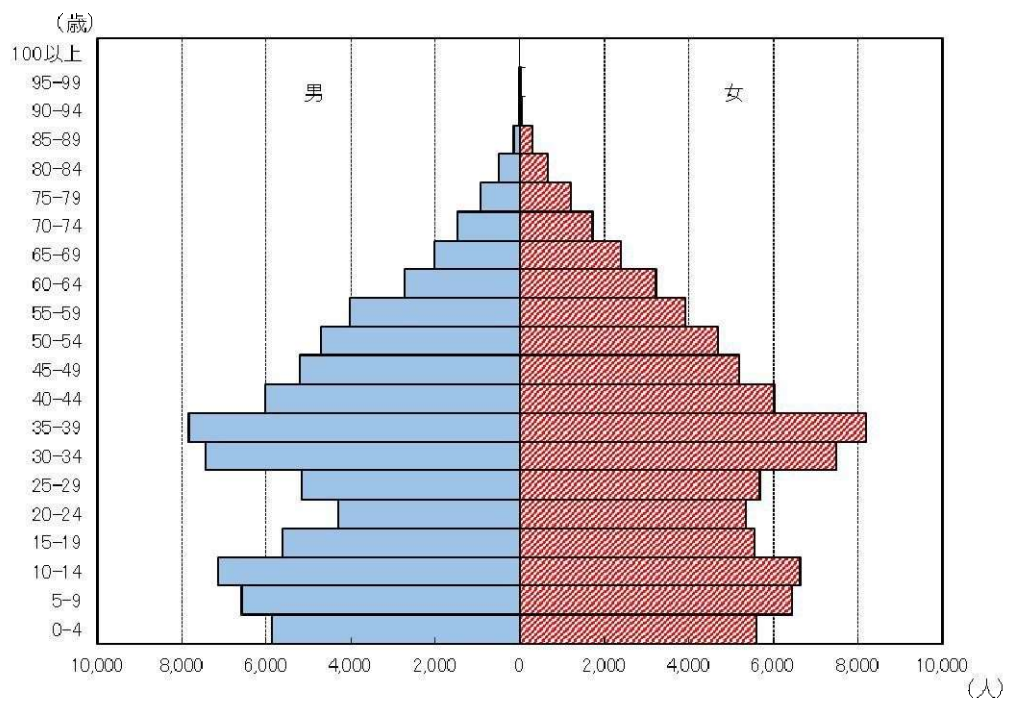


図 18 平成 2 年の人口ピラミッド

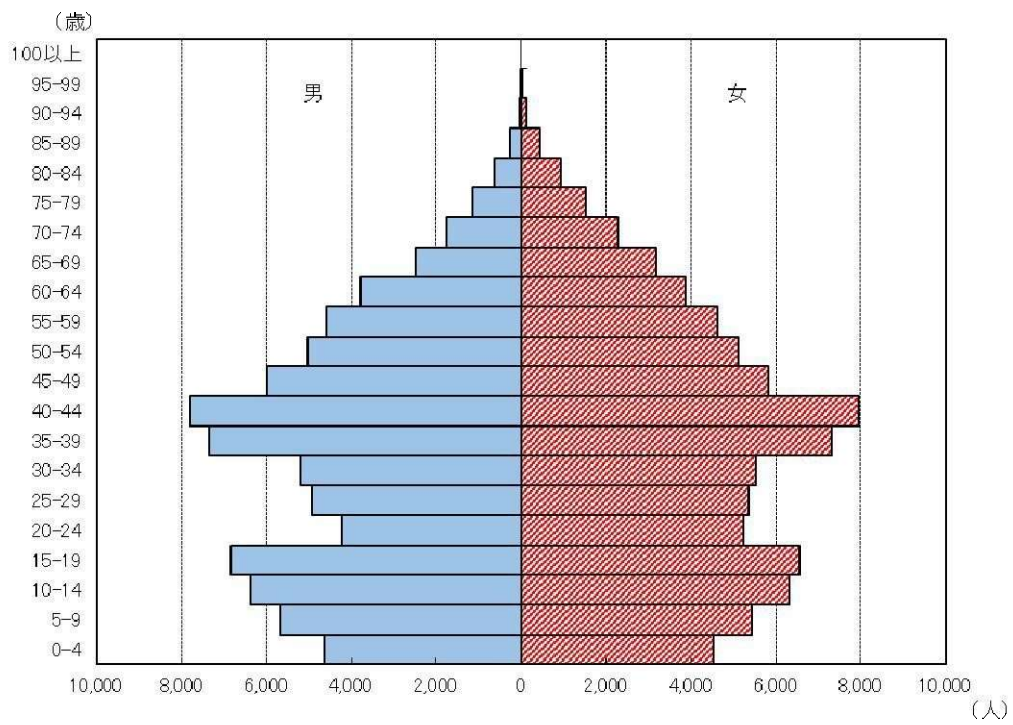


図 19 平成 7 年の人口ピラミッド

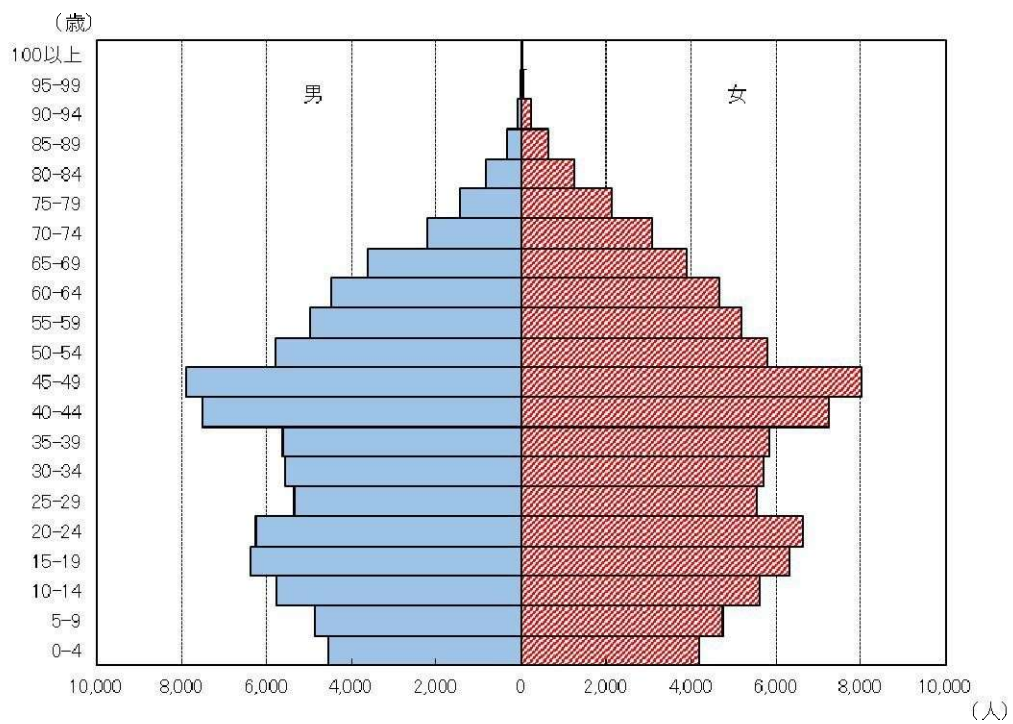


図20 平成12年の人口ピラミッド

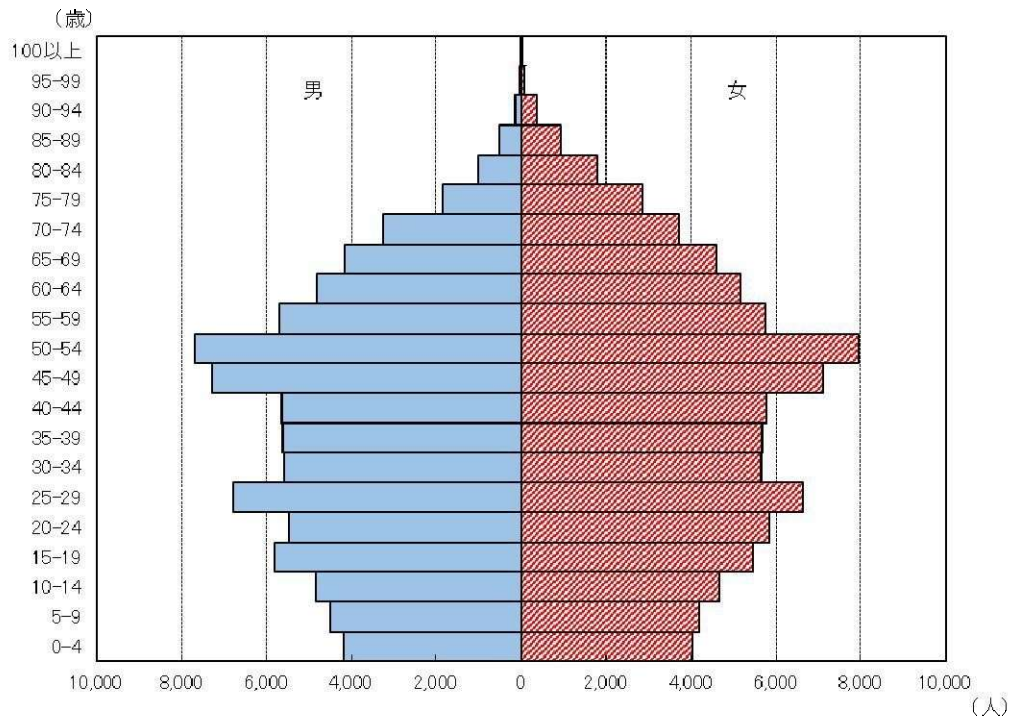


図21 平成17年の人口ピラミッド

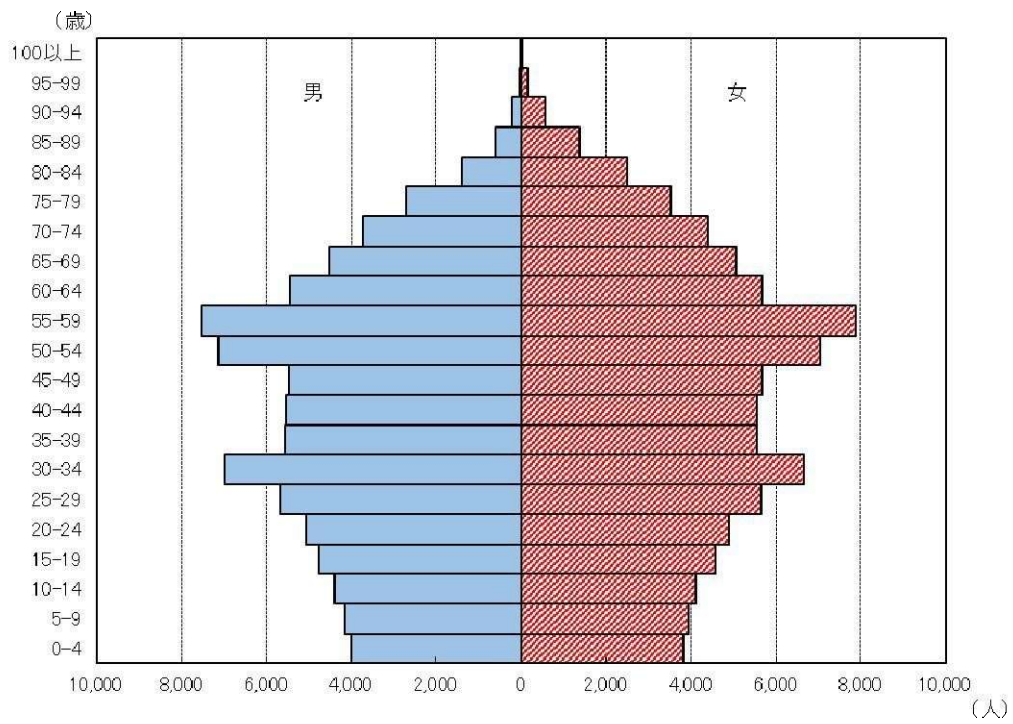


図22 平成22年の人口ピラミッド

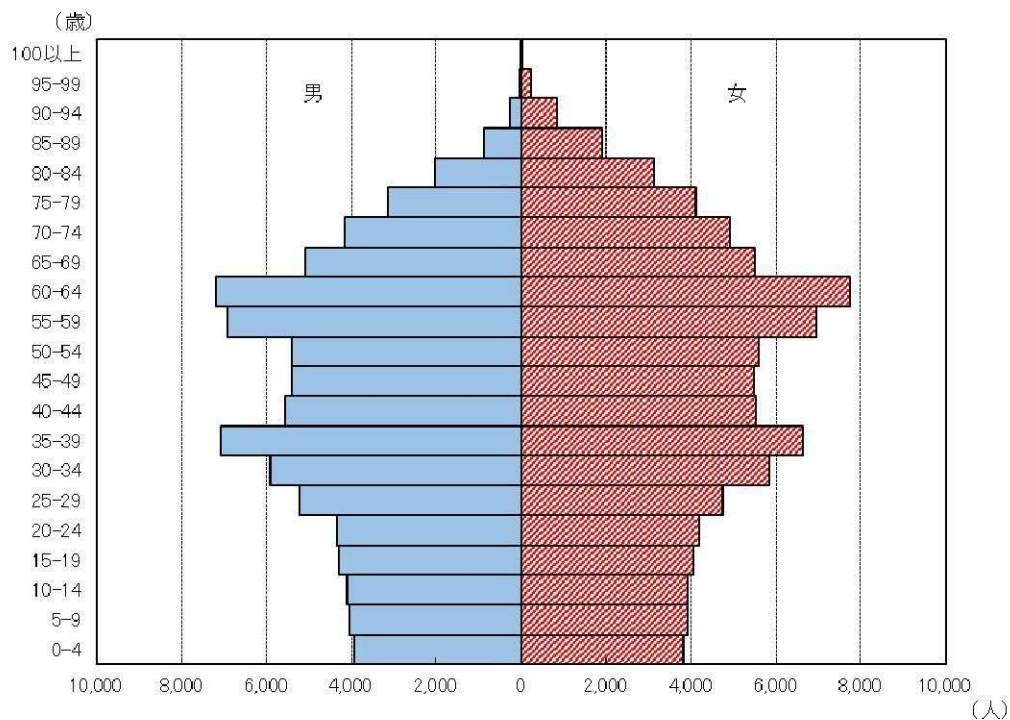


図23 平成27年の人口ピラミッド

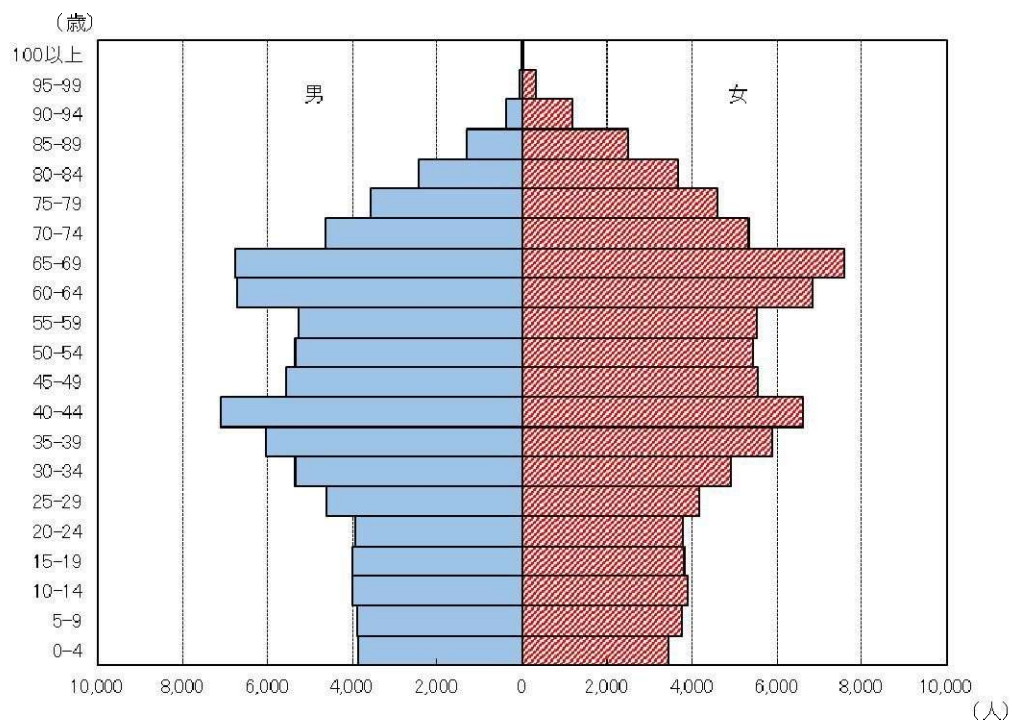
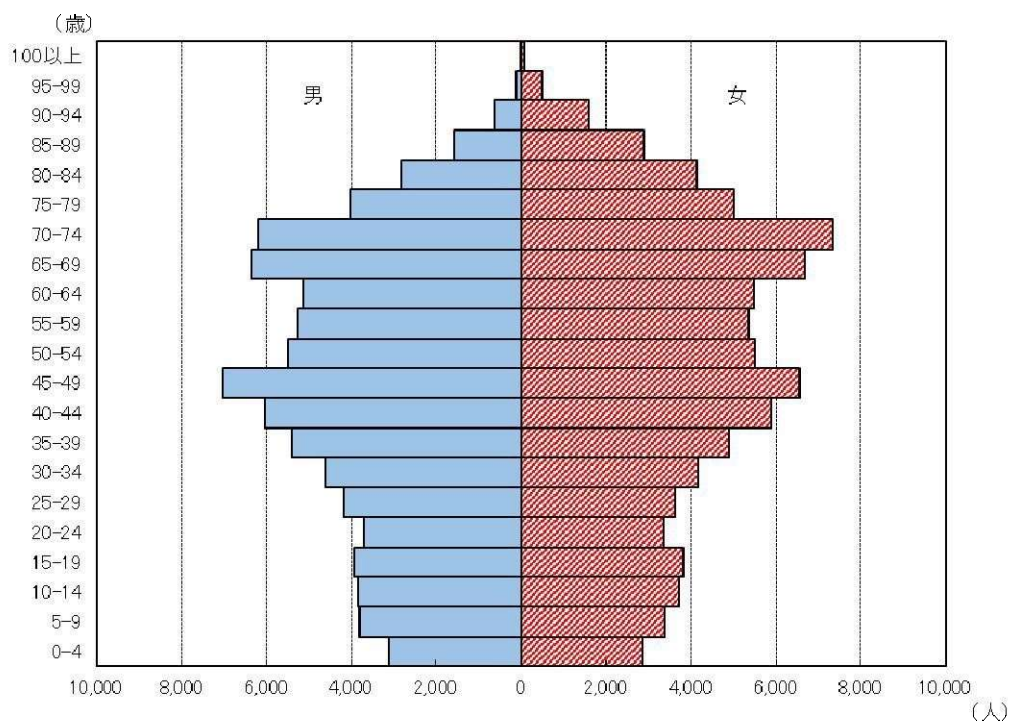


図24 令和2年の人口ピラミッド



(3) 町別の人口ピラミッド
1) 人口の多い町

町名	人口ピラミッド	人口総数
拓勇東町	<p>(歳)</p> <p>男 女</p> <p>550 450 350 250 150 50 50 150 250 350 450 550 (人)</p>	7,844
澄川町	<p>(歳)</p> <p>男 女</p> <p>550 450 350 250 150 50 50 150 250 350 450 550 (人)</p>	6,719
明野新町	<p>(歳)</p> <p>男 女</p> <p>550 450 350 250 150 50 50 150 250 350 450 550 (人)</p>	5,763

町名	人口ピラミッド	人口総数
拓勇西町	<p>(歳)</p> <p>男 女</p> <p>550 450 350 250 150 50 50 150 250 350 450 550 (人)</p>	5,645
柏木町	<p>(歳)</p> <p>男 女</p> <p>550 450 350 250 150 50 50 150 250 350 450 550 (人)</p>	4,536

2) 人口増加数の多い町

町名	人口ピラミッド	人口増加数
ウトナイ北	<p>(歳)</p> <p>100- 95-99 90-94 85-89 80-84 75-79 70-74 65-69 60-64 55-59 50-54 45-49 40-44 35-39 30-34 25-29 20-24 15-19 10-14 5-9 0-4</p> <p>男</p> <p>女</p> <p>550 450 350 250 150 50 50 150 250 350 450 550 (人)</p>	177
錦西町	<p>(歳)</p> <p>100- 95-99 90-94 85-89 80-84 75-79 70-74 65-69 60-64 55-59 50-54 45-49 40-44 35-39 30-34 25-29 20-24 15-19 10-14 5-9 0-4</p> <p>男</p> <p>女</p> <p>550 450 350 250 150 50 50 150 250 350 450 550 (人)</p>	144
沼ノ端中央	<p>(歳)</p> <p>100- 95-99 90-94 85-89 80-84 75-79 70-74 65-69 60-64 55-59 50-54 45-49 40-44 35-39 30-34 25-29 20-24 15-19 10-14 5-9 0-4</p> <p>男</p> <p>女</p> <p>550 450 350 250 150 50 50 150 250 350 450 550 (人)</p>	115

町名	人口ピラミッド	人口増加数
しらかば町	<p>(歳)</p> <p>男 女</p> <p>550 450 350 250 150 50 50 150 250 350 450 550 (人)</p>	113
緑町	<p>(歳)</p> <p>男 女</p> <p>550 450 350 250 150 50 50 150 250 350 450 550 (人)</p>	90

統計とまこまいNo.126 令和6年(2024年)2月

苫小牧市の人口動態

令和5年(2023年)

—住民基本台帳—

発行 苫小牧市総合政策部政策推進室政策推進課

〒053-8722 苫小牧市旭町4丁目5番6号

TEL 0144-32-6111 (内 2756)

直通 0144-32-6042 FAX 0144-34-7110
