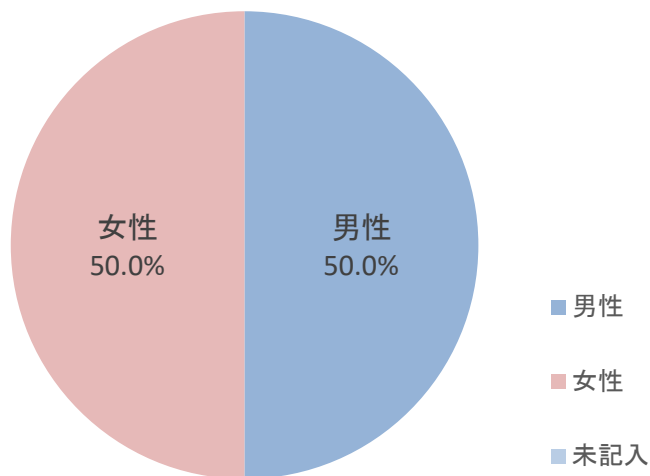


# アンケート集計結果

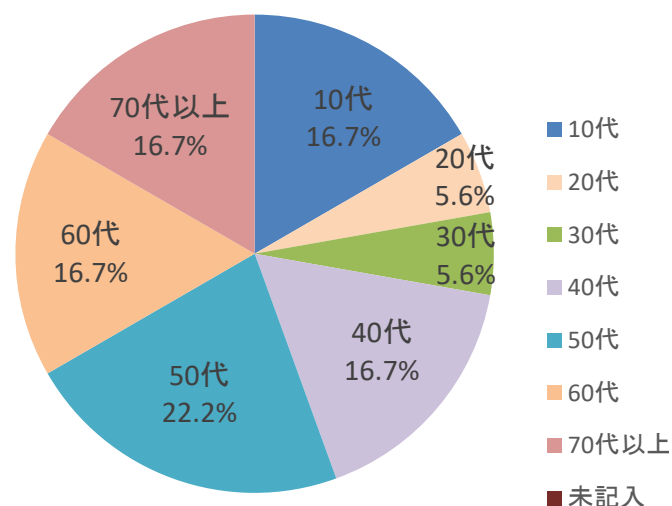
## 1 利用者の性別

項目	回答数	割合
男性	9	50.0%
女性	9	50.0%
未記入	0	0.0%
合計	18	100.0%



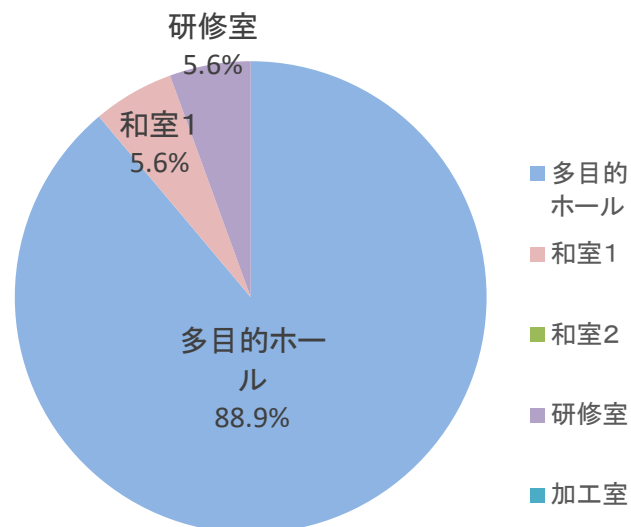
## 2 利用者の年代

項目	回答数	割合
10代	3	16.7%
20代	1	5.6%
30代	1	5.6%
40代	3	16.7%
50代	4	22.2%
60代	3	16.7%
70代以上	3	16.7%
未記入	0	0.0%
合計	18	100.0%



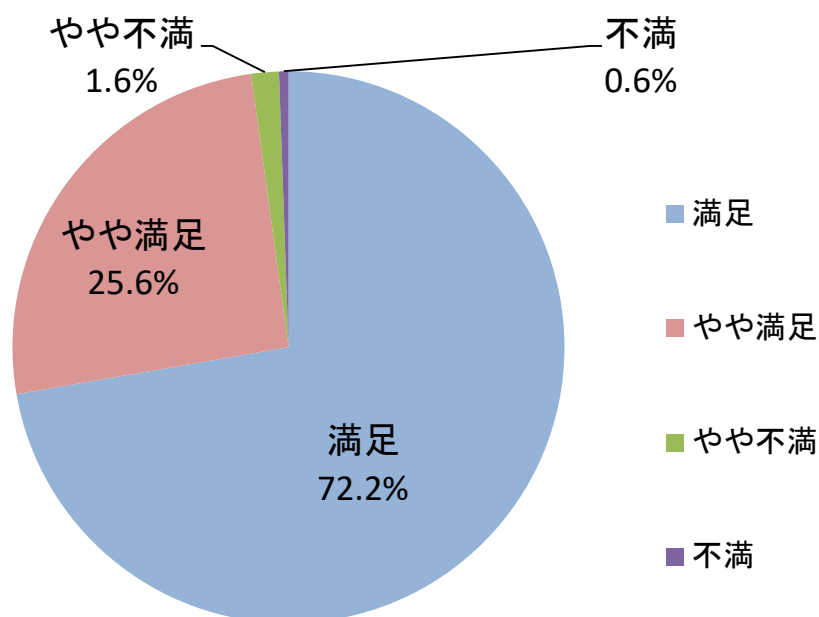
## 3 利用施設(複数回答可)

項目	回答数	割合
多目的ホール	16	88.9%
和室1	1	5.6%
和室2	0	0.0%
研修室	1	5.6%
加工室	0	0.0%
合計	18	100.0%



#### 4 施設利用に係る設問

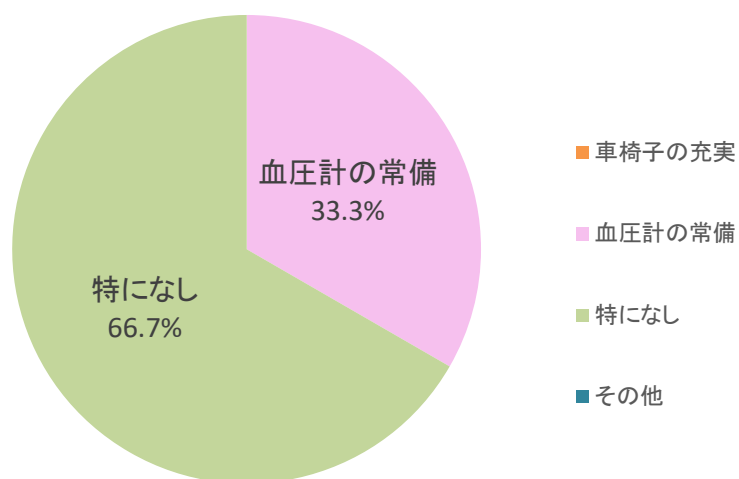
質問項目	満足度			
	満足	やや満足	やや不満	不満
①施設利用のしやすさは？	12	6	0	0
②館内のわかりやすさは？	15	3	0	0
③申込手続きのしやすさは？	10	7	1	0
④料金については？	10	7	0	1
⑤職員の対応は？	14	4	0	0
⑥設備・機具などの手入れ、清掃については？	14	4	0	0
⑦施設の利用日は？	12	5	1	0
⑧施設の開館時間は？	13	4	1	0
⑨施設の備品・機具の使いやすさは？	15	3	0	0
⑩施設全般については？	15	3	0	0
合計	130	46	3	1
割合	72.2%	25.6%	1.6%	0.6%



#### 4 施設利用に係る設問(追加項目)

##### ●施設の備品等について

項目	回答数	割合
車椅子の充実	0	0.0%
血圧計の常備	6	33.3%
特になし	12	66.7%
その他	0	0.0%
合計	18	100.0%



##### ●公衆無線LAN環境(Wi-Fi)の整備について

項目	回答数	割合
持っている(この施設に環境は必要)	15	83.3%
持っている(この施設に環境は不要)	0	0.0%
持っていない	3	16.7%
合計	18	100.0%

