

令和 3 年

第 5 回 国民健康保険運営協議会

議 案

苫小牧市国民健康保険運営協議会

# 会 議 次 第

## 1 報告事項

第1号 第9回以降の市議会の結果について

第2号 令和2年度国民健康保険事業特別会計決算見込について

## 2 協議事項

第1号 令和3年度国民健康保険事業特別会計予算（案）について

## 3 その他

## 報告事項第 1 号

### 第 9 回定例会以降の市議会の結果について

第 9 回定例会（令和 2 年 9 月 3 日から 9 月 1 1 日開催）

（1） 令和 2 年度国民健康保険事業特別会計第 3 回補正予算

9 月 8 日全会一致により原案可決

第 1 0 回臨時会（令和 2 年 1 1 月 3 0 日開催）

第 1 1 回定例会（令和 2 年 1 2 月 3 日から 1 2 月 1 5 日開催）

（1） 苫小牧市税条例の一部改正

1 2 月 1 5 日全会一致により原案可決

## 報告第1号-2

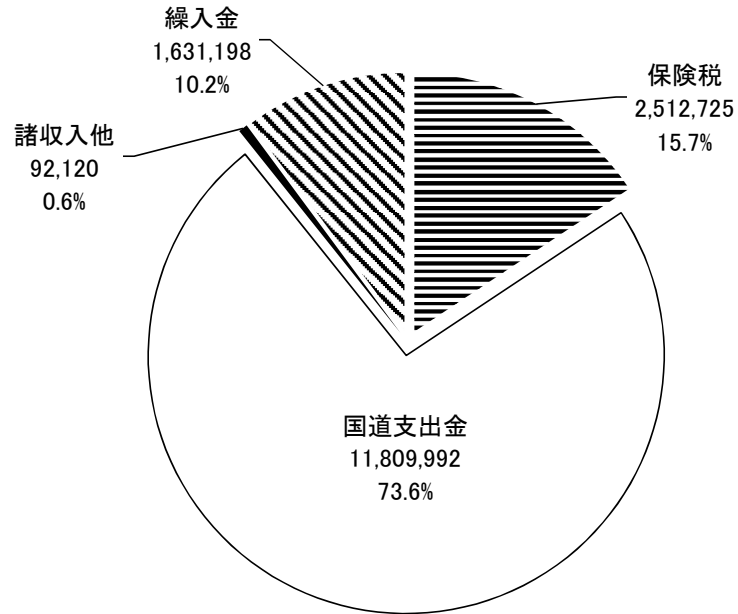
### 令和元年度決算委員会の主な答弁内容

|               |   |
|---------------|---|
| 保険者努力支援制度について | <ul style="list-style-type: none"><li>・令和元年度分の実質交付額は7,462万1,000円。</li><li>・得点率は72.6%、全体の得点は920点中668点で、全国・全道の平均をともに上回っている。</li><li>・加点に結び付いた主な取組は、糖尿病など重症化予防の取組、広く加入者に対して行う予防・健康づくりの取組の実施状況、収納率向上の取組、重複服薬者に対する取組、データヘルス計画の取組。</li><li>・加点に至らなかった主な項目は、特定健診及び特定保健指導メタボリックシンドローム減少率の取組、がん検診受診率、後発医薬品の使用促進に関する取組。</li></ul> |
| プレ特定健診について    | <ul style="list-style-type: none"><li>・令和元年度の実績は、いずれも速報値で受診者数127人、受診率12.3%となっている。</li><li>・若いうちから自身の健康状態に関心を持ち、健診習慣を身に付けてもらえるよう、今後も継続して取り組んでいく。</li></ul>   |
| 収納率、口座振替について  | <ul style="list-style-type: none"><li>・現年度分は94.00%、滞納繰越分は25.2%、全体の収納率は81.40%。</li><li>・令和元年中の納付件数の割合は、口座振替が最も多く42.2%。令和元年度に口座振替を行った世帯の割合は41.07%と、年々増加している状況。</li><li>・ペイジーの周知や、窓口での勧奨により、口座振替が増加しているものと思われる。</li></ul>  |
| 新型コロナの影響について  | <ul style="list-style-type: none"><li>・レセプトの件数は、緊急事態宣言前後の3月から5月に前年比10%以上の減となっている。</li><li>・令和2年2月から8月までの間に、新型コロナの影響により納付困難との相談が延べ158件あり、2,882万4,000円を徴収猶予としている。</li><li>・非常に厳しい状況にあることを踏まえ、今後も引き続き相談者の状況に応じ適切・丁寧な対応を心がけていく。</li></ul>   |

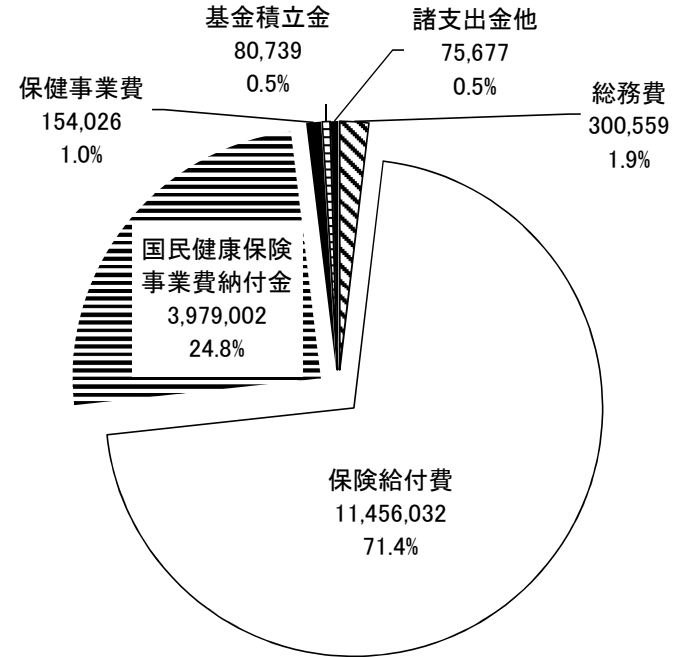
## 報告事項第2号

令和2年度国民健康保険事業特別会計決算見込について

### ●歳入 16,046,035千円



### ●歳出 16,046,035千円



|              | 予算現額       | 決算見込額      | 差引増減      |
|--------------|------------|------------|-----------|
| 1 国民健康保険税    | 2,089,094  | 2,512,725  | 423,631   |
| 2 使用料及び手数料   | 45         | 45         | 0         |
| 3 国庫支出金      | 265,271    | 32,685     | △ 232,586 |
| 4 道支出金       | 12,037,566 | 11,777,307 | △ 260,259 |
| 5 財産収入       | 168        | 168        | 0         |
| 6 繰入金        | 1,654,373  | 1,631,198  | △ 23,175  |
| 7 諸収入        | 11,336     | 11,336     | 0         |
| 8 繰越金        | 80,571     | 80,571     | 0         |
| 合 計          | 16,138,424 | 16,046,035 | △ 92,389  |
| 繰入金のうち赤字補てん分 | 81,694     | 0          | △ 81,694  |

|                | 予算現額       | 決算見込額      | 差引増減     |
|----------------|------------|------------|----------|
| 1 総務費          | 315,521    | 300,559    | △ 14,962 |
| 2 保険給付費        | 11,479,167 | 11,456,032 | △ 23,135 |
| 3 国民健康保険事業費納付金 | 3,979,002  | 3,979,002  | 0        |
| 4 共同事業拠出金      | 10         | 10         | 0        |
| 5 財政安定化基金拠出金   | 14         | 14         | 0        |
| 6 保健事業費        | 179,071    | 154,026    | △ 25,045 |
| 7 基金積立金        | 80,739     | 80,739     | 0        |
| 8 公債費          | 28         | 28         | 0        |
| 9 諸支出金         | 104,372    | 75,125     | △ 29,247 |
| 10 予備費         | 500        | 500        | 0        |
| 合 計            | 16,138,424 | 16,046,035 | △ 92,389 |

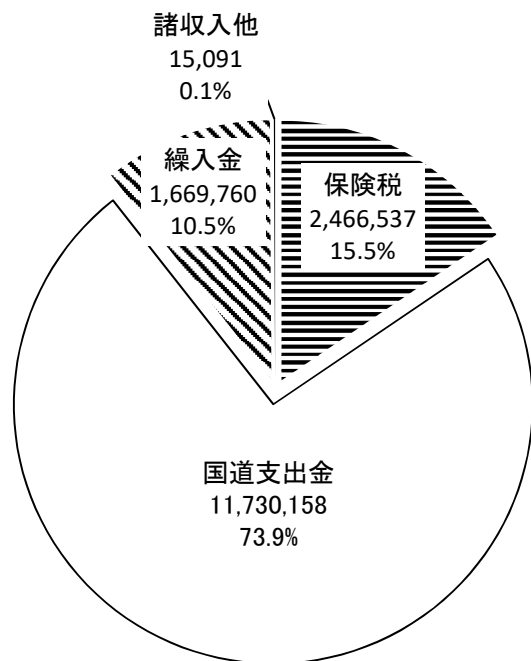
※ 予算現額は、第3回補正後。

※ 端数処理により、構成比の合計は100にならない場合があります。

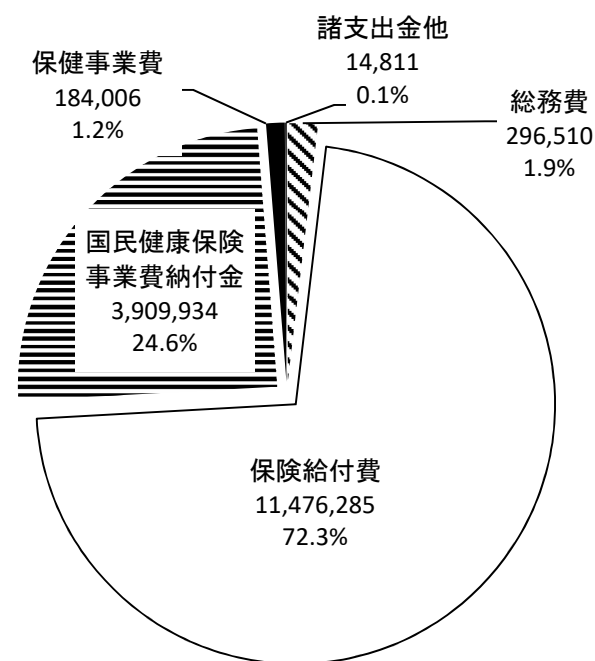
# 協議事項第1号

令和3年度国民健康保険事業特別会計予算（案）について

## ●歳入 15,881,546千円



## ●歳出 15,881,546千円



歳 入 (単位：千円)

|              | 令和3年度予算    | 令和2年度予算    | 差引増減     |
|--------------|------------|------------|----------|
| 1 国民健康保険税    | 2,466,537  | 2,524,941  | △ 58,404 |
| 2 使用料及び手数料   | 45         | 45         | 0        |
| 3 道支出金       | 11,730,158 | 11,770,239 | △ 40,081 |
| 4 財産収入       | 151        | 168        | △ 17     |
| 5 繰入金        | 1,669,760  | 1,654,373  | 15,387   |
| 6 諸収入        | 14,895     | 11,336     | 3,559    |
| 7 国庫支出金      | 0          | 3,762      | △ 3,762  |
| 合 計          | 15,881,546 | 15,964,864 | △ 83,318 |
| 繰入金のうち赤字補てん分 | 136,627    | 81,694     | 54,933   |

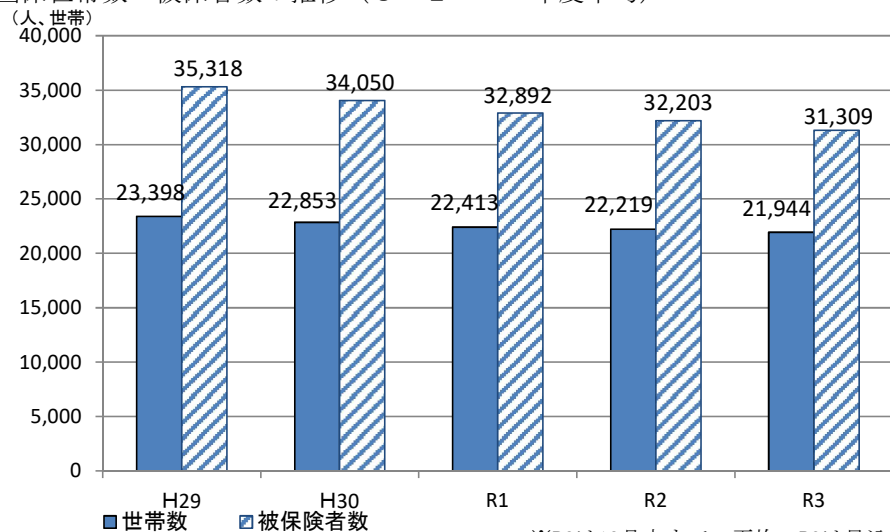
歳 出 (単位：千円)

|                | 令和3年度予算    | 令和2年度予算    | 差引増減     |
|----------------|------------|------------|----------|
| 1 総務費          | 296,510    | 315,521    | △ 19,011 |
| 2 保険給付費        | 11,476,285 | 11,476,300 | △ 15     |
| 3 国民健康保険事業費納付金 | 3,909,934  | 3,979,002  | △ 69,068 |
| 4 共同事業拠出金      | 10         | 10         | 0        |
| 5 財政安定化基金拠出金   | 5          | 14         | △ 9      |
| 6 保健事業費        | 184,006    | 179,071    | 4,935    |
| 7 基金積立金        | 151        | 168        | △ 17     |
| 8 公債費          | 15         | 28         | △ 13     |
| 9 諸支出金         | 14,130     | 14,250     | △ 120    |
| 10 予備費         | 500        | 500        | 0        |
| 合 計            | 15,881,546 | 15,964,864 | △ 83,318 |

※ 端数処理により、構成比の合計は100にならない場合があります。

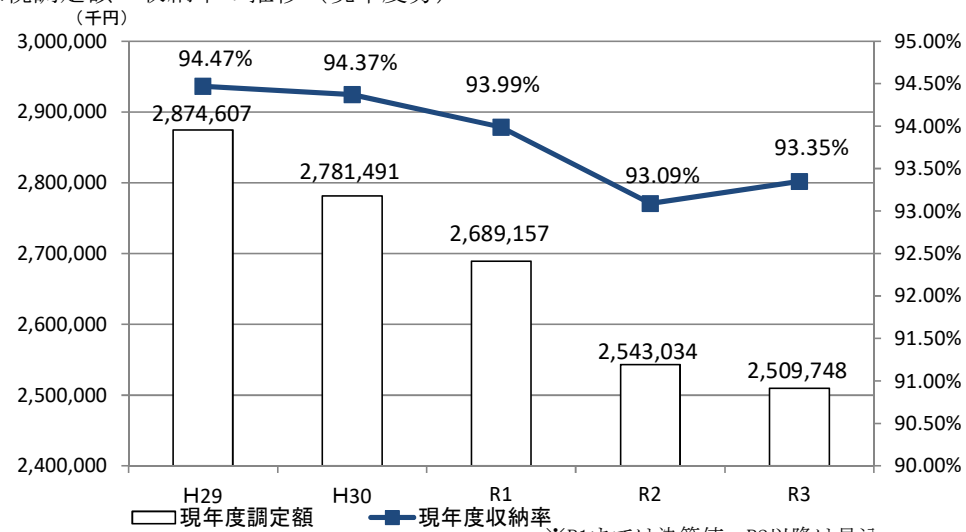
## 協議事項第1号-2

国保世帯数・被保険者数の推移（3-2ベース年度平均）



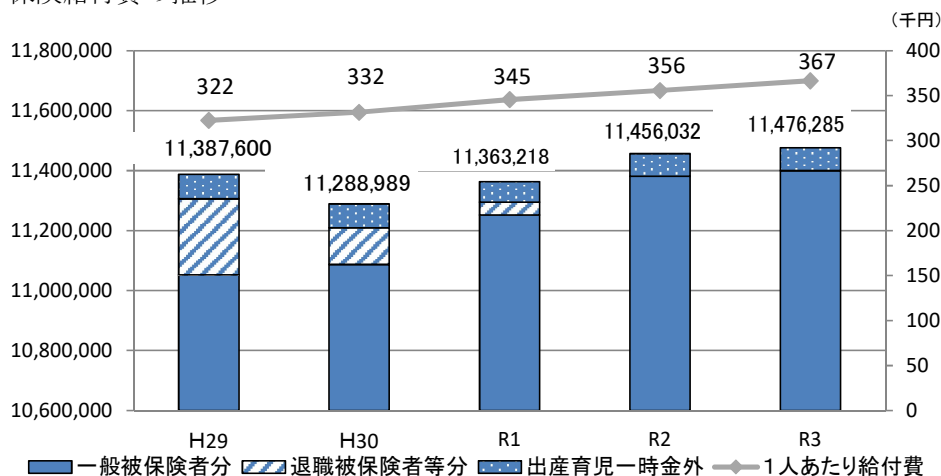
※R2は12月末までの平均、R3は見込

国保税調定額・収納率の推移（現年度分）



※R1までは決算値、R2以降は見込

保険給付費の推移

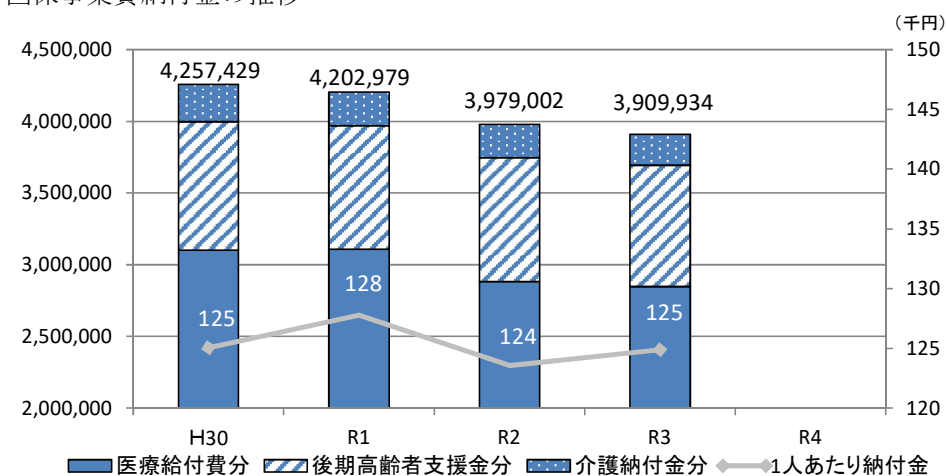


※R1までは決算値、R2以降は見込

※R2以降、傷病手当金を含む

|          | H29        | H30        | R1         | R2         | R3         |
|----------|------------|------------|------------|------------|------------|
| 一般被保険者分  | 11,052,056 | 11,087,333 | 11,252,383 | 11,380,989 | 11,400,143 |
| 退職被保険者等分 | 253,835    | 122,027    | 42,266     | 0          | 0          |
| 出産育児一時金外 | 81,709     | 79,629     | 68,569     | 75,043     | 76,142     |
| 1人あたり給付費 | 322        | 332        | 345        | 356        | 367        |

国保事業費納付金の推移



|           | H30       | R1        | R2        | R3        | R4 |
|-----------|-----------|-----------|-----------|-----------|----|
| 医療給付費分    | 3,101,335 | 3,108,882 | 2,881,670 | 2,848,614 |    |
| 後期高齢者支援金分 | 896,700   | 860,143   | 864,367   | 845,187   |    |
| 介護納付金分    | 259,392   | 233,954   | 232,965   | 216,133   |    |
| 1人あたり納付金  | 125       | 128       | 124       | 125       |    |