

平成30年度

高齢者世帯調査結果報告書

平成31年4月

苫小牧市福祉部総合福祉課

目 次

I	調査の概要	
1	調査の目的	1
2	定義	1
3	調査の対象	1
4	調査基準日	1
5	調査の方法	1
6	調査事項と調査後の対応	1
7	調査にあたって	1
II	調査結果	
1	調査対象者の居住状況	2
2	ひとり暮らし世帯	
2-1	65歳以上の人口とひとり暮らし世帯の推移	2
2-2	年齢別・男女別ひとり暮らし世帯数	3
2-3	ひとり暮らし世帯における介護認定の状況	4
3	要援護世帯	
3-1	要援護世帯数の推移	4
3-2	要援護世帯における介護認定の状況	5
4	健康状態・日常生活について	
4-1	健康状態について	5
4-2	日常生活について	6
III	平成29年度高齢者世帯調査の事後調査結果	7
	資料編	
	資料1 平成30年度高齢者世帯調査集計表	
	1-1 町別・区分別世帯数	8
	1-2 健康状態・日常生活について	10
	資料2 平成30年度高齢者世帯調査票（様式）	13

I 調査の概要

1 調査の目的

見守り等の支援が必要な高齢者の実態を把握し、高齢者が安心して生活することができるよう、適切な支援につなげることを目的とする。

2 定義

本調査における、「ひとり暮らし世帯」及び「要援護世帯」とは以下のように定義される。

- (1) ひとり暮らし世帯
「在宅」で65歳以上、かつ、住民登録上で単身となっている世帯のこと。
- (2) 要援護世帯
上記の「ひとり暮らし世帯」以外で、民生委員が特に「援護」（安否確認等の見守り）が必要と判断した世帯のこと。

3 調査の対象

以下を対象として調査を実施する。

- (1) ひとり暮らし世帯
- (2) 要援護世帯

※ 要援護世帯については、世帯の代表者に対して調査を実施する。集計の便宜上、単位の表記に「人」を使用することがあるが、本来の単位はあくまで「世帯」である。また、集計結果が年齢別になっているものについては、あくまで代表者の年齢を基準としている。そのため、集計結果と実際の人数・年齢は必ずしも一致しない場合がある。

4 調査基準日

平成30年9月1日

5 調査の方法

民生委員・児童委員の訪問による聞き取り調査

6 調査事項と調査後の対応

- (1) 調査事項
「高齢者世帯調査票」（13ページ 資料2）による。

- (2) 調査後の対応

ひとり暮らし世帯及び要援護世帯において、早急な対応が必要な世帯と、何らかの支援や地域による見守りが必要と判断された世帯のうち介護保険制度未利用者について、虚弱高齢者（旧2次予防事業対象者）把握のため実態調査を地域包括支援センターにおいて行う。

そして、必要に応じて介護制度の利用や介護予防事業をすすめる。

なお、調査票提出の際に緊急な対応が必要な世帯については、地域包括支援センター等とともに対応していく。

7 調査にあたって

- (1) 調査の対象について

本調査の「ひとり暮らし世帯」は、「援護」（見守り）を主眼にしているため、同一敷地内で親子などが住宅を別にして居住している場合などは、本調査の対象外となる場合がある。したがって、国勢調査など他の統計数値とは必ずしも一致しない。

- (2) 集計表における指数の算出方法について

集計表上の指数の算出方法は、小数点以下第3位を四捨五入しているため、合計数値とその内訳が必ずしも一致しない場合がある。

Ⅱ 調査結果

1 調査対象者の居住状況

ひとり暮らし世帯、及び昨年までの調査により要援護世帯とされた計13,560人を訪問調査したところ、結果は下記ようになった。

表Ⅱ-1-1 居住状況の調査結果

ひとり暮らし世帯	要援護世帯	調査不能	調査拒否	対象外 その他
7,860人	225人	1,225人	121人	4,129人

※「対象外」となった世帯は、住民登録上は単身世帯だが、実際は同居者がいる場合（親子世帯、世帯分離、内縁等）によるものである。

2 ひとり暮らし世帯

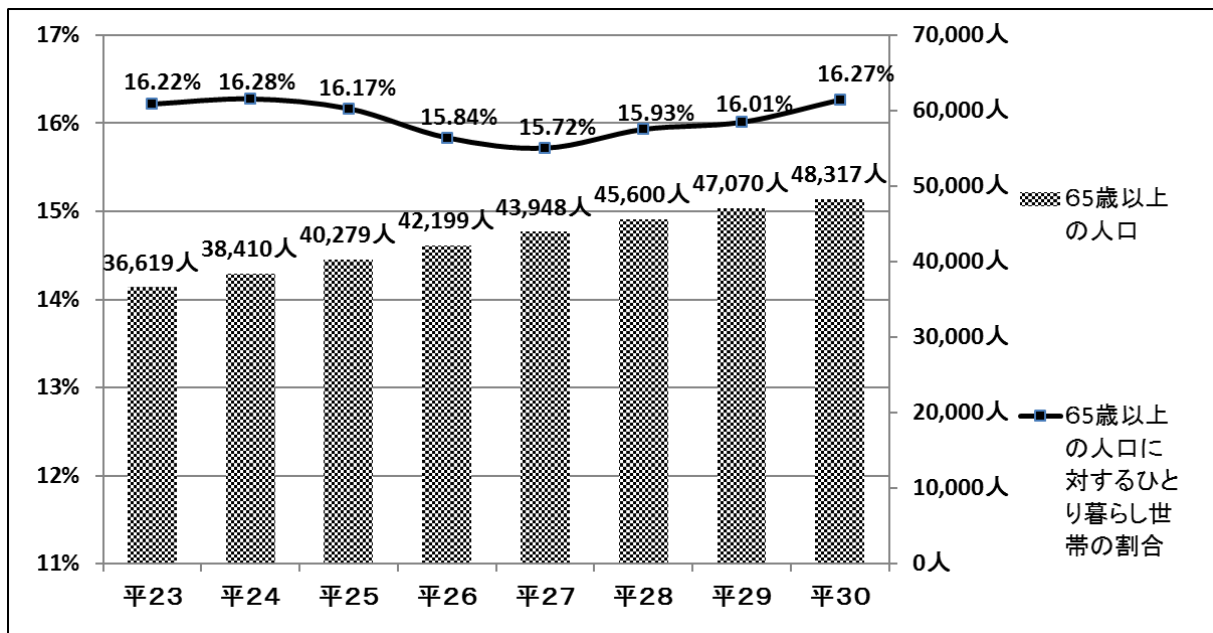
2-1 65歳以上の人口とひとり暮らし世帯の推移

本市の平成30年8月31日現在の65歳以上の人口は、前年度より1,247人（2.65%）増加して、48,317人となった。

このうち、ひとり暮らし世帯は、7,860人で、65歳以上の人口に対するひとり暮らし世帯の割合は16.27%と、概ね6人に一人の割合となっている。

表Ⅱ-2-1-1 年度別状況

年 度	65歳以上人口 (人)					ひとり暮らし世帯 (人)					
	男	女	計	増減	前年比	男	女	計	増減	前年比	割合
平成 23 年度	15,780	20,839	36,619	495	1.37%	1,555	4,385	5,940	102	1.75%	16.22%
平成 24 年度	16,528	21,882	38,410	1,791	4.89%	1,653	4,600	6,253	313	5.27%	16.28%
平成 25 年度	17,307	22,972	40,279	1,869	4.87%	1,749	4,764	6,513	260	4.16%	16.17%
平成 26 年度	18,205	23,994	42,199	1,920	4.77%	1,843	4,841	6,684	171	2.63%	15.84%
平成 27 年度	19,002	24,946	43,948	1,749	4.14%	1,914	4,995	6,909	225	3.37%	15.72%
平成 28 年度	19,707	25,893	45,600	1,652	3.76%	2,063	5,203	7,266	357	5.17%	15.93%
平成 29 年度	20,363	26,707	47,070	1,470	3.22%	2,170	5,368	7,538	272	3.74%	16.01%
平成 30 年度	20,996	27,321	48,317	1,247	2.65%	2,339	5,521	7,860	322	4.27%	16.27%



図Ⅱ-2-1-2 65歳以上の人口に対するひとり暮らし世帯の推移

2-2 年齢別・男女別ひとり暮らし世帯数

65歳以上におけるひとり暮らし世帯を年齢別、男女別に集計を行い、年齢区分ごとに人口に対する割合を下記の表にまとめた。

ひとり暮らし世帯における男女の内訳は、男性が2,339人、女性が5,521人で、概ね男性は9人に一人、女性は5人に一人がひとり暮らし世帯となっている。

各年齢区分におけるひとり暮らし世帯の人口に対する割合をみると、男性は各年齢において10%程度とほぼ一定の割合であるが、女性は75歳から89歳において高くなっており、この年代では、概ね4人に一人がひとり暮らし世帯となっている。

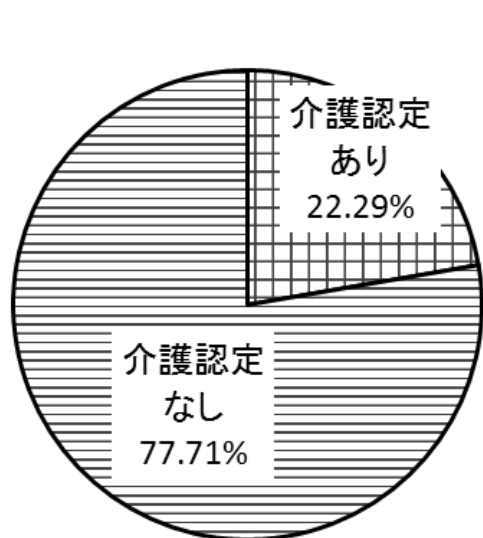
表Ⅱ-2-2-1 年齢別・男女別ひとり暮らし世帯数

年齢	65歳以上の人口 (人)			ひとり暮らし世帯 (人)			ひとり暮らし世帯の割合 (%)		
	男	女	計	男	女	計	男	女	計
65～69	7,131	7,757	14,888	797	1,115	1,912	11.18%	14.37%	12.84%
70～74	5,221	6,017	11,238	564	1,155	1,719	10.80%	19.20%	15.30%
75～79	3,875	4,952	8,827	463	1,191	1,654	11.95%	24.05%	18.74%
80～84	2,699	3,885	6,584	274	1,111	1,385	10.15%	28.60%	21.04%
85～89	1,451	2,801	4,252	173	699	872	11.92%	24.96%	20.51%
90～	619	1,909	2,528	68	250	318	10.99%	13.10%	12.58%
計	20,996	27,321	48,317	2,339	5,521	7,860	11.14%	20.21%	16.27%

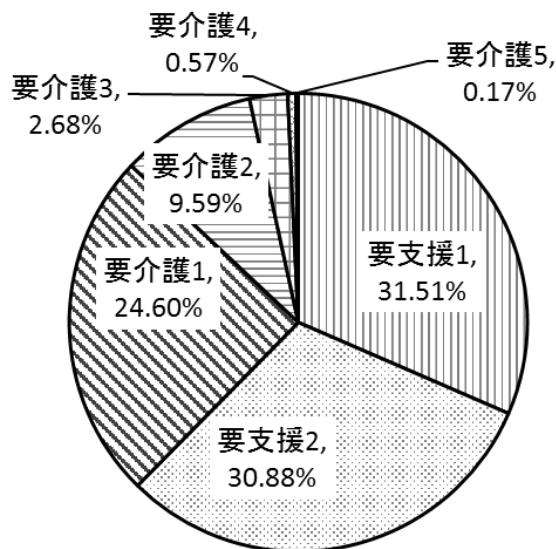
2-3 ひとり暮らし世帯における介護認定の状況

ひとり暮らし世帯における介護認定の有無と介護度別の状況について集計を行い、結果をまとめた。

ひとり暮らし世帯における介護認定の状況をみると、概ね5人に一人が「介護認定あり」となっている。



図Ⅱ-2-3-1 介護認定の状況



図Ⅱ-2-3-2 介護度別の状況

3 要援護世帯

3-1 要援護世帯数の推移

要援護世帯に該当した世帯は225世帯で、前年度と比べて21世帯増加している。今年度あらたに要援護となった世帯は、67世帯であった。

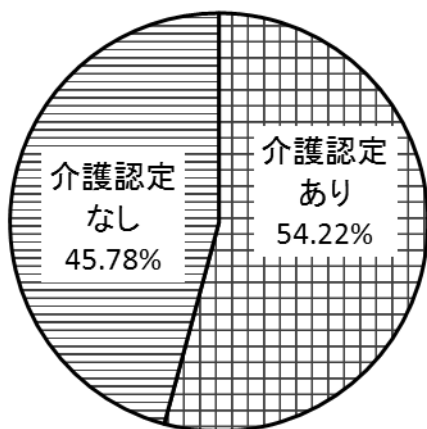
表Ⅱ-3-1-1 要援護世帯数

年度	要援護世帯		
	世帯数	増減	前年比
平成23年度	96	▲18	▲15.79%
平成24年度	92	▲4	▲4.17%
平成25年度	105	13	14.13%
平成26年度	135	30	28.57%
平成27年度	275	140	103.70%
平成28年度	211	▲64	▲23.27%
平成29年度	204	▲7	▲3.32%
平成30年度	225	21	10.29%

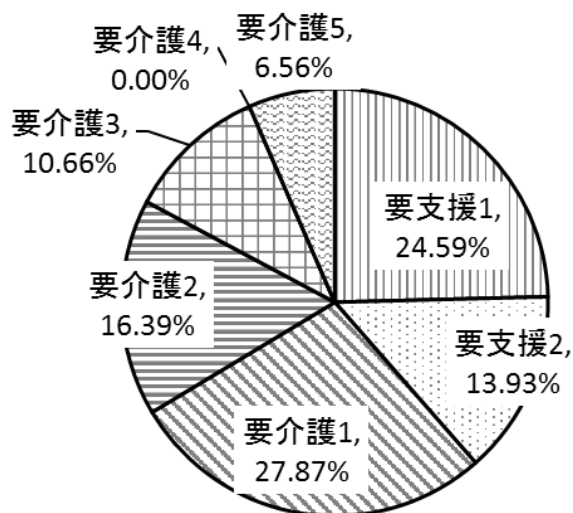
3-2 要援護世帯における介護認定の状況

要援護世帯における介護認定の有無と介護度別の状況について集計を行い、結果をまとめた。

要援護世帯における介護認定の状況をみると、5割以上の人々が「介護認定あり」となっている。



図Ⅱ-3-2-1 介護認定の状況



図Ⅱ-3-2-2 介護度別の状況

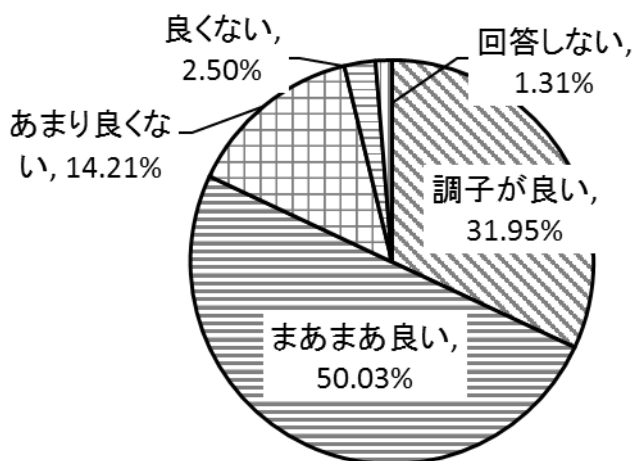
4 健康状態・日常生活について

ひとり暮らし及び要援護世帯8,085人に対して、健康状態・日常生活等について聞き取りし、その結果をまとめた。

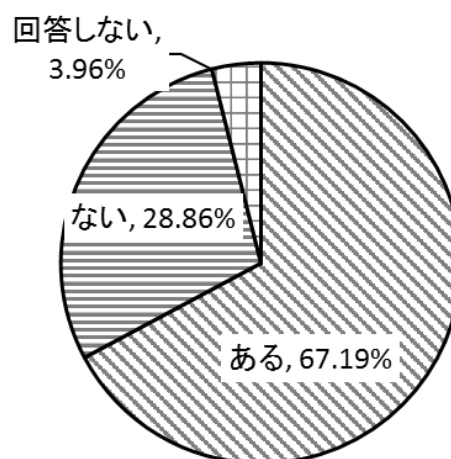
4-1 健康状態について

“最近の体調について”は、8割以上が「調子が良い」又は「まあまあ良い」との回答となっている。

“現在治療中、又は後遺症の残っている病気はあるか”に対しては、約3分の2が「ある」と回答している。



図Ⅱ-4-1-1 最近の体調について

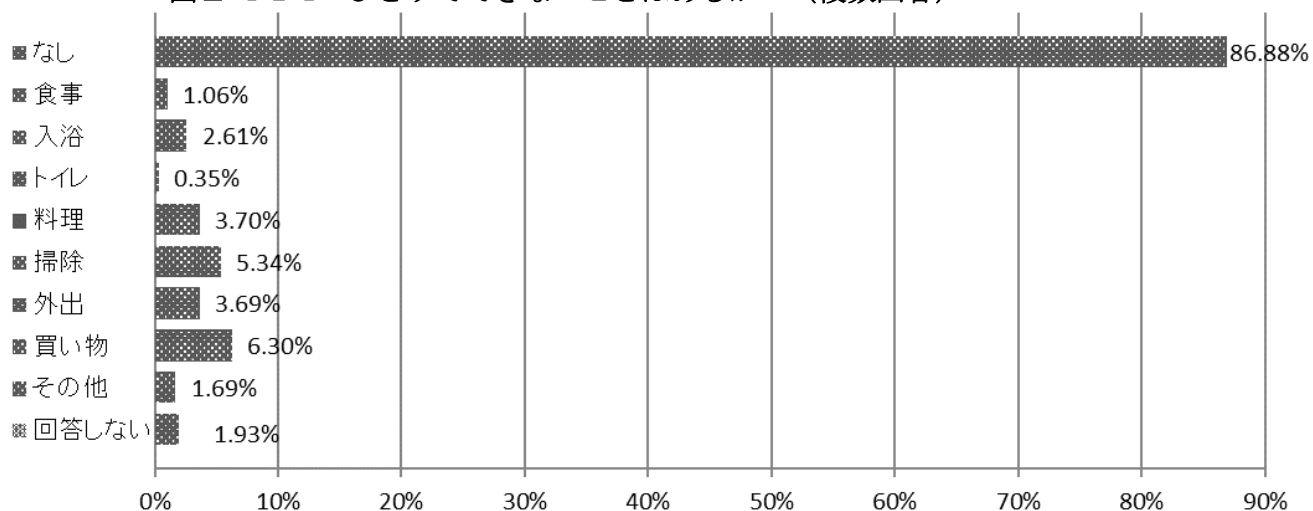


図Ⅱ-4-1-2 治療中の病気等について

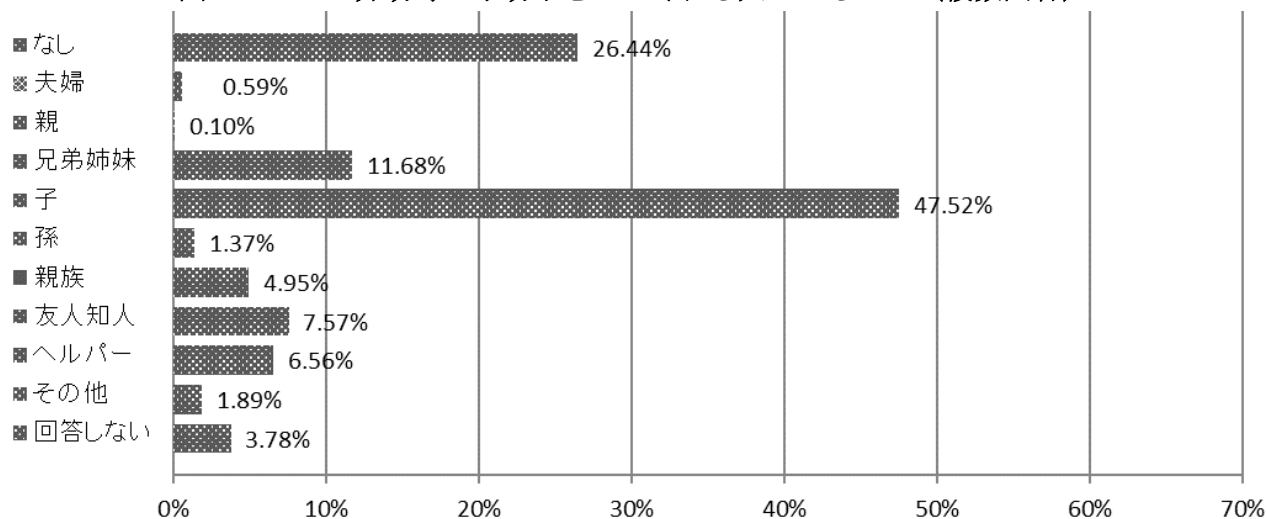
4-2 日常生活について

“ひとりでできないことはあるか”、“介助等の手助けをしてくれる人がいるか”、“困ったときに相談する相手がいるか” についての回答結果は、次のとおりとなっている。

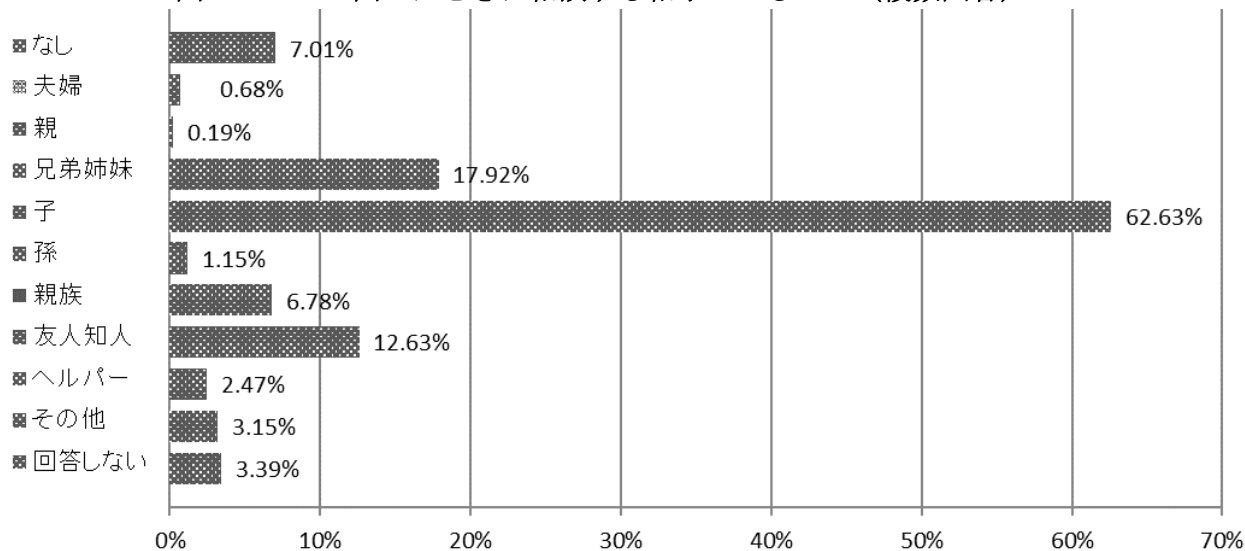
図Ⅱ-4-2-1 ひとりでできないことはあるか (複数回答)



図Ⅱ-4-2-2 介助等の手助けをしてくれる人がいるか (複数回答)



図Ⅱ-4-2-3 困ったときに相談する相手がいるか (複数回答)



Ⅲ 平成29年度高齢者世帯調査の事後調査結果

本事業は、平成29年度高齢者世帯調査の結果により「安否確認の要否状況」で安否確認が必要とされるひとり暮らし世帯と要援護世帯の高齢者242件のうち、すでに状況把握できている世帯及び介護保険制度を利用している世帯や訪問調査不能な世帯等79件を除く163件に対し、苫小牧市地域包括支援センターによる訪問調査を実施したものである。その結果、訪問対象の163件のうち、実際虚弱高齢者に該当したケースは116件(71.2%)、日常生活動作の自立、心身の安定などの理由で虚弱高齢者に該当せず継続支援不要としたケースは32件(19.6%)であった。

昨年同様、7割以上が虚弱高齢者に該当し、事後不要該当者が少ないことから、介護保険申請には至らないが、何らかの支援を要する高齢者が多いことがうかがわれる。一方、複数回訪問しても不在や支援を拒否するケースもあり、介入や生活状況把握が難しい場合もあった。今後も潜在した要援護者支援のため、継続的な把握が必要と考える。また、訪問者の外出先は、病院・買い物76.7%と最も多く、次いで友人22.7%、親戚18.4%であった。ほぼ全員が外出の機会がある一方、サークルや町内会・老人クラブ参加者は1割未満であり、他者交流の機会が少ないことも把握できた。

今後も、地域住民の多様なニーズに応じて提供する地域包括ケアシステムの実現に向け、地域住民とともに地域のネットワークを構築しつつ、地域の力やニーズを把握したうえで、閉じこもりや介護予防となるような支援が必要と考える。

【結果の内訳】

平成30年度（平成29年度高齢者世帯調査に係る事後調査結果）

依頼数	訪問数(163件)								未実施	対象外(79件)					
	※1 虚弱高齢者(116件)			事後不要	不在	拒否	転居死亡	入院他		0	介護認定	※2 地域介護予防教室	転出死亡	支援ケース	入院入所
継続支援	必要時連絡	介護認定													
242	14	93	9	32	5	5	2	3	0	39	6	18	8	1	7

訪問数	主な外出先（重複あり）							
	親族	病院・買い物	友人	町内会	老人クラブ	サークル	その他	なし
163	30	125	37	4	5	11	18	0

(参考)平成29年度

依頼数	訪問数(188件)								未実施	対象外(6件)					
	※1 虚弱高齢者(153件)			事後不要	不在	拒否	転居死亡	入院他		0	介護認定	※2 地域介護予防教室	転出死亡	支援ケース	入院入所
継続支援	必要時連絡	介護認定													
194	12	128	13	31	1	1	2	0	0	5	0	0	0	0	1

(参考)平成28年度

依頼数	訪問数 (124件)								未実施	対象外 (8件)							
	※1 虚弱高齢者(92件)				事後不要	不在	拒否	転居死亡		入院他	0	介護認定	※2 地域介護予防教室	転出死亡	支援ケース	はつらつ	入院入所
継続支援	必要時連絡	介護認定	はつらつ														
132	4	83	5	0	24	6	0	2	0	0	5	2	1	0	0	0	0

資 料 編

資料 1 平成 30 年度高齢者世帯調査集計表

1-1 町別・区分別世帯数

順位	町 名	ひとり暮らし世帯			要援護 世 帯	調査 不能	調査 拒否	対象外	合計
		男	女	小計					
1	大成町	103	314	417	6	47	1	66	537
2	弥生町	70	227	297	7	26	7	33	370
3	日新町	95	198	293	14	55	6	112	480
4	しらかば町	65	201	266	11	37	6	160	480
5	末広町	70	190	260	5	24	3	41	333
6	明德町	62	153	215	2	35	1	77	330
7	澄川町	61	137	198	4	32	3	210	447
8	ときわ町	54	134	188	12	14	0	109	323
9	日吉町	64	122	186	5	31	4	65	291
10	光洋町	76	108	184	1	43	4	49	281
11	有珠の沢町	60	121	181	9	25	2	119	336
12	山手町	44	136	180	14	21	4	32	251
13	花園町	47	133	180	9	26	2	117	334
14	東開町	49	126	175	4	10	4	95	288
15	桜木町	48	116	164	2	17	3	118	304
16	柏木町	44	119	163	4	22	4	161	354
17	住吉町	30	132	162	7	33	1	37	240
18	川沿町	46	114	160	6	22	2	110	300
19	明野新町	38	121	159	1	22	1	133	316
20	緑町	63	94	157	3	15	1	48	224
21	美園町	45	107	152	2	19	3	98	274
22	三光町	36	114	150	3	20	5	137	315
23	青葉町	41	102	143	8	20	1	38	210
24	双葉町	48	94	142	1	33	1	67	244
25	見山町	41	98	139	2	30	1	72	244
26	字勇払	36	98	134	3	13	0	44	194
27	北光町	34	96	130	2	18	1	76	227
28	字錦岡	43	85	128	5	14	4	69	220
29	豊川町	27	89	116	6	18	3	80	223
30	旭町	18	90	108	4	3	0	16	131
31	音羽町	36	72	108	1	25	0	69	203
32	元中野町	44	60	104	1	17	1	27	150
33	新中野町	28	75	103	4	15	2	45	169
34	春日町	30	69	99	4	22	9	58	192
35	沼ノ端中央	33	65	98	3	29	0	62	192
36	木場町	28	70	98	0	18	1	56	173
37	啓北町	30	64	94	0	22	0	44	160
38	新明町	28	62	90	0	15	2	53	160
39	若草町	22	60	82	2	11	0	34	129
40	高砂町	27	36	63	2	16	2	20	103
41	汐見町	20	42	62	2	9	0	39	112
42	矢代町	20	41	61	2	10	2	38	113
43	寿町	11	46	57	1	20	1	13	92
44	泉町	17	40	57	1	14	0	37	109
45	青雲町	21	35	56	0	7	0	36	99

順位	町名	ひとり暮らし世帯			要援護 世帯	調査 不能	調査 拒否	対象外	合計
		男	女	小計					
46	栄町	16	39	55	1	7	1	28	92
47	宮前町	15	39	54	2	19	0	50	125
48	宮の森町	14	39	53	0	2	2	36	93
49	字植苗	14	36	50	2	11	2	27	92
50	日の出町	22	28	50	0	15	2	28	95
51	船見町	19	30	49	2	14	0	27	92
52	永福町	23	26	49	1	9	0	23	82
53	新富町	16	29	45	1	7	0	23	76
54	幸町	17	26	43	0	5	1	18	67
55	字糸井	13	27	40	4	18	2	60	124
56	のぞみ町	10	30	40	1	5	0	43	89
57	拓勇東町	15	23	38	0	11	3	68	120
58	北栄町	14	23	37	2	4	0	44	87
59	もえぎ町	10	25	35	4	7	0	21	67
60	柳町	12	22	34	2	9	1	29	75
61	表町	8	23	31	2	9	2	11	55
62	本町	10	19	29	0	4	0	10	43
63	浜町	13	15	28	2	1	0	16	47
64	元町	14	13	27	3	3	1	27	61
65	拓勇西町	13	14	27	0	9	1	40	77
66	新開町	9	15	24	1	0	1	20	46
67	美原町	5	18	23	1	16	0	40	80
68	有明町	10	13	23	1	2	0	16	42
69	白金町	10	12	22	0	1	1	12	36
70	錦町	7	14	21	0	6	0	11	38
71	字高丘	5	15	20	0	7	1	17	45
72	大町	8	12	20	0	8	0	7	35
73	はまなす町	7	12	19	2	0	1	22	44
74	明野元町	10	7	17	1	0	0	18	36
75	ウトナイ北	3	12	15	3	2	1	34	55
76	桜坂町	6	8	14	0	4	0	23	41
77	本幸町	4	9	13	0	4	0	9	26
78	字樽前	5	8	13	0	0	0	7	20
79	清水町	0	10	10	0	1	0	6	17
80	王子町	1	8	9	0	2	0	6	17
81	小糸井町	6	2	8	0	0	0	2	10
82	ウトナイ南	0	6	6	0	3	0	23	32
83	字沼ノ端	2	2	4	0	0	0	2	6
84	字美沢	0	3	3	1	1	0	4	9
85	松風町	0	3	3	1	3	0	1	8
86	あけぼの町	0	0	0	0	0	0	0	0
87	入船町	0	0	0	0	0	0	0	0
88	一本松町	0	0	0	0	1	0	0	1
89	晴海町	0	0	0	0	0	0	0	0
90	真砂町	0	0	0	0	0	0	0	0
91	港町	0	0	0	0	0	0	0	0
92	字柏原	0	0	0	0	0	0	0	0
93	字静川	0	0	0	0	0	0	0	0
94	字弁天	0	0	0	0	0	0	0	0
95	字丸山	0	0	0	0	0	0	0	0
	合計	2,339	5,521	7,860	225	1,225	121	4,129	13,560

1-2 健康状態・日常生活について

●健康状態について

最近の体調について

項目	65-69歳			70-74歳			75-79歳			80-84歳			85-89歳			90歳以上			合計		
	男	女	計	男	女	計	男	女	計	男	女	計	男	女	計	男	女	計	男	女	計
調子が良い	365	512	877	225	426	651	162	385	547	65	245	310	37	115	152	19	27	46	873	1,710	2,583
まあまあ良い	324	479	803	280	557	837	233	632	865	166	631	797	103	441	544	44	155	199	1,150	2,895	4,045
あまり良くない	79	105	184	53	153	206	72	161	233	50	222	272	40	138	178	13	63	76	307	842	1,149
良くない	20	16	36	3	21	24	10	32	42	12	37	49	8	27	35	4	12	16	57	145	202
回答しない	16	15	31	7	13	20	5	8	13	3	14	17	4	12	16	1	8	9	36	70	106
合計	804	1,127	1,931	568	1,170	1,738	482	1,218	1,700	296	1,149	1,445	192	733	925	81	265	346	2,423	5,662	8,085

現在治療中、又は後遺症の残っている病気はあるか

項目	65-69歳			70-74歳			75-79歳			80-84歳			85-89歳			90歳以上			合計		
	男	女	計	男	女	計	男	女	計	男	女	計	男	女	計	男	女	計	男	女	計
はい	445	633	1,078	315	757	1,072	320	879	1,199	220	878	1,098	147	573	720	57	208	265	1,504	3,928	5,432
いいえ	322	449	771	226	370	596	141	298	439	67	234	301	35	129	164	21	41	62	812	1,521	2,333
回答しない	37	45	82	27	43	70	21	41	62	9	37	46	10	31	41	3	16	19	107	213	320
合計	804	1,127	1,931	568	1,170	1,738	482	1,218	1,700	296	1,149	1,445	192	733	925	81	265	346	2,423	5,662	8,085

介護認定を受けているか

項目	65-69歳			70-74歳			75-79歳			80-84歳			85-89歳			90歳以上			合計			
	男	女	計	男	女	計	男	女	計	男	女	計	男	女	計	男	女	計	男	女	計	
介護度なし	747	1,059	1,806	511	1,046	1,557	399	979	1,378	208	719	927	111	328	439	45	59	104	2,021	4,190	6,211	
介護度あり	要支援1	15	27	42	13	43	56	22	92	114	27	139	166	31	116	147	6	51	57	114	468	582
	要支援2	12	15	27	17	42	59	23	74	97	22	150	172	18	124	142	8	53	61	100	458	558
	要介護1	20	18	38	12	26	38	26	47	73	24	95	119	16	111	127	13	57	70	111	354	465
	要介護2	7	5	12	10	7	17	7	19	26	8	34	42	12	43	55	6	30	36	50	138	188
	要介護3	3	1	4	4	6	10	4	6	10	6	9	15	4	6	10	3	8	11	24	36	60
	要介護4	-	1	1	-	-	-	-	-	-	-	2	2	-	3	3	-	4	4	-	10	10
	要介護5	-	1	1	1	-	1	1	1	2	1	1	2	-	2	2	-	3	3	3	8	11
	小計	57	68	125	57	124	181	83	239	322	88	430	518	81	405	486	36	206	242	402	1,472	1,874
合計	804	1,127	1,931	568	1,170	1,738	482	1,218	1,700	296	1,149	1,445	192	733	925	81	265	346	2,423	5,662	8,085	

●日常生活について

一人でできないことはあるか(複数回答)

項目	65-69歳			70-74歳			75-79歳			80-84歳			85-89歳			90歳以上			合計		
	男	女	計	男	女	計	男	女	計	男	女	計	男	女	計	男	女	計	男	女	計
なし	746	1,065	1,811	529	1,090	1,619	423	1,102	1,525	260	951	1,211	143	523	666	52	140	192	2,153	4,871	7,024
食事	3	2	5	4	5	9	8	11	19	6	13	19	5	18	23	5	6	11	31	55	86
入浴	7	8	15	9	11	20	8	18	26	10	38	48	9	52	61	8	33	41	51	160	211
トイレ	1	1	2	2	1	3	-	3	3	1	3	4	1	8	9	3	4	7	8	20	28
料理	25	11	36	19	11	30	24	22	46	21	40	61	23	51	74	13	39	52	125	174	299
掃除	22	21	43	17	22	39	26	44	70	19	74	93	18	94	112	10	65	75	112	320	432
外出	10	13	23	7	15	22	12	29	41	10	59	69	12	69	81	7	55	62	58	240	298
買い物	20	27	47	20	32	52	18	59	77	14	97	111	23	111	134	13	75	88	108	401	509
その他	10	10	20	1	15	16	6	19	25	3	30	33	5	21	26	4	13	17	29	108	137
回答しない	17	19	36	12	21	33	7	15	22	4	18	22	9	17	26	4	13	17	53	103	156
合計	861	1,177	2,038	620	1,223	1,843	532	1,322	1,854	348	1,323	1,671	248	964	1,212	119	443	562	2,728	6,452	9,180

介助等の手助けをしてくれる人がいるか(複数回答)

項目	65-69歳			70-74歳			75-79歳			80-84歳			85-89歳			90歳以上			合計		
	男	女	計	男	女	計	男	女	計	男	女	計	男	女	計	男	女	計	男	女	計
なし	354	308	662	204	315	519	147	298	445	74	235	309	42	131	173	13	17	30	834	1,304	2,138
夫婦	5	5	10	8	1	9	6	2	8	7	1	8	5	1	6	4	3	7	35	13	48
親	3	4	7	-	1	1	-	-	-	-	-	-	-	-	-	-	-	-	3	5	8
兄弟姉妹	153	178	331	108	129	237	59	127	186	32	92	124	10	46	56	3	7	10	365	579	944
子	158	498	656	163	585	748	195	647	842	136	674	810	97	441	538	53	195	248	802	3,040	3,842
孫	1	9	10	-	10	10	4	22	26	4	24	28	3	20	23	2	12	14	14	97	111
親族	37	54	91	26	58	84	19	57	76	11	61	72	12	41	53	3	21	24	108	292	400
友人知人	41	81	122	37	91	128	35	124	159	25	109	134	11	47	58	1	10	11	150	462	612
ヘルパー	31	44	75	27	38	65	32	60	92	28	89	117	21	99	120	9	52	61	148	382	530
その他	13	14	27	10	20	30	11	24	35	4	25	29	6	20	26	2	4	6	46	107	153
回答しない	54	54	108	27	39	66	18	29	47	13	26	39	11	20	31	3	12	15	126	180	306
合計	850	1,249	2,099	610	1,287	1,897	526	1,390	1,916	334	1,336	1,670	218	866	1,084	93	333	426	2,631	6,461	9,092

困ったときに相談ができる相手がいるか(複数回答)

項目	65-69歳			70-74歳			75-79歳			80-84歳			85-89歳			90歳以上			合計		
	男	女	計	男	女	計	男	女	計	男	女	計	男	女	計	男	女	計	男	女	計
なし	142	68	210	93	55	148	56	60	116	25	32	57	11	18	29	4	3	7	331	236	567
夫婦	6	8	14	8	-	8	7	3	10	7	4	11	6	2	8	2	2	4	36	19	55
親	6	5	11	-	3	3	-	1	1	-	-	-	-	-	-	-	-	-	6	9	15
兄弟姉妹	257	270	527	163	208	371	83	197	280	44	129	173	16	65	81	5	12	17	568	881	1,449
子	238	675	913	212	791	1,003	254	845	1,099	185	882	1,067	122	578	700	68	214	282	1,079	3,985	5,064
孫	-	4	4	-	5	5	4	15	19	5	22	27	3	22	25	1	12	13	13	80	93
親族	54	72	126	41	65	106	34	87	121	19	72	91	17	54	71	4	29	33	169	379	548
友人知人	76	151	227	59	171	230	58	194	252	34	157	191	14	84	98	2	21	23	243	778	1,021
ヘルパー	17	15	32	10	7	17	13	18	31	10	35	45	10	37	47	4	24	28	64	136	200
その他	33	21	54	18	34	52	25	28	53	8	38	46	14	27	41	2	7	9	100	155	255
回答しない	48	46	94	27	32	59	15	27	42	10	25	35	10	19	29	3	12	15	113	161	274
合計	877	1,335	2,212	631	1,371	2,002	549	1,475	2,024	347	1,396	1,743	223	906	1,129	95	336	431	2,722	6,819	9,541

平成30年度

●救急医療情報キット配付数

(人)

項目	65-69歳			70-74歳			75-79歳			80-84歳			85-89歳			90歳以上			合計		
	男	女	計	男	女	計	男	女	計	男	女	計	男	女	計	男	女	計	男	女	計
配付数	8	17	25	1	10	11	5	21	26	8	30	38	1	11	12	2	1	3	25	90	115

資料2 平成30年度高齢者世帯調査票

平成30年度		高齢者世帯調査票		調査日 (月 日)	
対象者	フリガナ	性別	生年月日	昭和 年 月 日	
	氏名			(歳)	
	住所		電話番号	医療キット	
1. 世帯状況について					
① 世帯区分 (前年区分 :)		1 ひとり暮らし	2 要援護	3 対象外	
		4 調査不能	5 調査拒否		
② 同居者 (前年同居者 : -)		1 なし	2 夫婦	3 親	4 兄弟姉妹
		5 子	6 孫	7 親族	8 友人知人
		9 その他 () 10 回答しない			
以降、世帯区分が【1:ひとり暮らし】・【2:要援護】の場合のみ記入をお願いします。					
2. 健康状態について					
① 最近の体調について		1 調子が良い	2 まあまあ良い	3 あまり良くない	4 良くない
		5 回答しない			
② 現在治療中、又は後遺症の残っている病気はありますか		1 ある	2 なし	3 回答しない	
		(病名:)			
		(かかりつけの病院:)			
③ 要介護認定を受けていますか		1 なし	2 ある (要支援 1・2 要介護 1・2・3・4・5)		
		3 回答しない			
3. 日常生活について					
① 一人でできないことはありますか (複数選択可)		1 なし	2 食事	3 入浴	4 トイレ
		5 料理	6 掃除	7 外出	8 買い物
		9 その他 () 10 回答しない			
② 介助等の手助けをしてくれる人がいますか (複数選択可)		1 なし	2 夫婦	3 親	4 兄弟姉妹
		5 子	6 孫	7 親族	8 友人知人
		9 ヘルパー	10 その他 () 11 回答しない		
③ 困ったときに相談ができる相手がいますか (複数選択可)		1 なし	2 夫婦	3 親	4 兄弟姉妹
		5 子	6 孫	7 親族	8 友人知人
		9 ヘルパー	10 その他 () 11 回答しない		
4. 緊急連絡先					
フリガナ 氏名	関係	住所	電話番号		
5. 特記事項					
職員記載欄					
民生委員	氏名	電話	地区コード	地区番号	調査票番号

平成30年度
高齢者世帯調査結果報告書

【発行】 苫小牧市福祉部総合福祉課
〒053-8722 苫小牧市旭町4丁目5番6号
電話 (0144) 32-6345