

令和5年度

高齢者世帯調査結果報告書

令和6年3月

苫小牧市福祉部総合福祉課

目 次

I	調査の概要	
1	調査の目的	1
2	定義	1
3	調査の対象	1
4	調査基準日	1
5	調査の方法	1
6	調査事項と調査後の対応	1
7	調査にあたって	1
II	調査結果	
1	調査対象者の居住状況	2
2	ひとり暮らし世帯	
2-1	65歳以上の人口とひとり暮らし世帯の推移	2
2-2	年齢別・男女別ひとり暮らし世帯数	3
2-3	ひとり暮らし世帯における介護認定の状況	4
3	要援護世帯	
3-1	要援護世帯数の推移	4
3-2	要援護世帯における介護認定の状況	5
4	健康状態・日常生活について	
4-1	健康状態について	5
4-2	日常生活について	6
III	令和4年度高齢者世帯調査の事後調査結果	7
	資料編	
	資料1 令和5年度高齢者世帯調査集計表	
	1-1 町別・区分別世帯数	8
	1-2 健康状態・日常生活について	10
	資料2 令和5年度高齢者世帯調査票様式	
	2-1 調査票（民生委員調査用）	13
	2-2 調査票（郵送調査用）	14

I 調査の概要

1 調査の目的

見守り等の支援が必要な高齢者の実態を把握し、高齢者が安心して生活することができるよう、適切な支援につなげることを目的とする。

2 定義

本調査における、「ひとり暮らし世帯」及び「要援護世帯」とは以下のように定義される。

- (1) ひとり暮らし世帯
「在宅」で65歳以上、かつ、住民登録上で単身となっている世帯のこと。
- (2) 要援護世帯
上記の「ひとり暮らし世帯」以外で、民生委員が特に「援護」（安否確認等の見守り）が必要と判断した世帯のこと。

3 調査の対象

以下を対象として調査を実施する。

- (1) ひとり暮らし世帯
- (2) 要援護世帯
※要援護世帯については、世帯の代表者に対して調査を実施する。集計の便宜上、単位の表記に「人」を使用することがあるが、本来の単位はあくまで「世帯」である。また、集計結果が年齢別になっているものについては、あくまで代表者の年齢を基準としている。そのため、集計結果と実際の人数・年齢は必ずしも一致しない場合がある。

4 調査基準日

令和5年9月1日

5 調査の方法

民生委員による訪問や電話、または郵送による調査。

調査方法	調査対象数	回答件数	回答率
民生委員による調査 (訪問または電話)	13,266件	12,005件	90.5%
郵送による調査 (65～68歳の調査対象世帯)	2,326件	1,435件	61.7%
計	15,592件	13,440件	86.2%

※民生委員による調査結果が「調査不能」及び「調査拒否」となったものは、回答件数に含まれない

6 調査事項と調査後の対応

- (1) 調査事項
「高齢者世帯調査票」（13～15ページ 資料2）による。
- (2) 調査後の対応
ひとり暮らし世帯及び要援護世帯において、早急な対応が必要な世帯と、何らかの支援や地域による見守りが必要と判断された世帯のうち介護保険制度未利用者について、虚弱高齢者（旧2次予防事業対象者）把握のため実態調査を地域包括支援センターにおいて行う。
そして、必要に応じて介護制度の利用や介護予防事業を勧奨する。
なお、調査票提出の際に緊急な対応が必要な世帯については、地域包括支援センター等とともに対応する。

7 調査にあたって

- (1) 調査の対象について
本調査の「ひとり暮らし世帯」は、「援護」（見守り）を主眼にしているため、同一敷地内で親子などが住宅を別にして居住している場合などは、本調査の対象外となる場合がある。したがって、国勢調査など他の統計数値とは必ずしも一致しない。
- (2) 集計表における指数の算出方法について
集計表上の指数の算出方法は、小数点以下第3位を四捨五入しているため、合計数値とその内訳が必ずしも一致しない場合がある。

Ⅱ 調査結果

1 調査対象者の居住状況

ひとり暮らし世帯、及び昨年までの調査により要援護世帯とされた計15,592人を調査したところ、結果は下記のようになった。

表Ⅱ-1-1 居住状況の調査結果

ひとり暮らし世帯	要援護世帯	調査不能	未回答 (郵送調査分)	調査拒否	対象外 その他
9,132人	94人	1,148人	891人	113人	4,214人

※「対象外」となった世帯は、住民登録上は単身世帯だが、実際は同居者がいる場合（親子世帯、世帯分離、内縁等）によるものである。

2 ひとり暮らし世帯

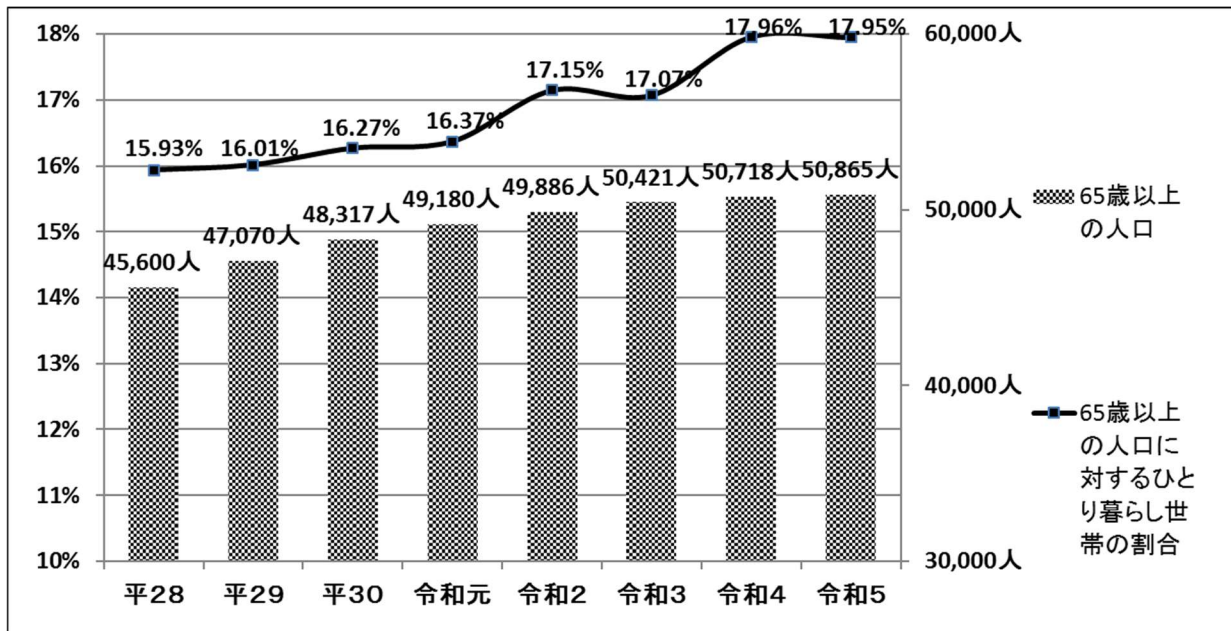
2-1 65歳以上の人口とひとり暮らし世帯の推移

本市の令和5年8月31日現在の65歳以上の人口は、前年度より147人(0.29%)増加して、50,865人となった。

このうち、ひとり暮らし世帯は、9,132人で、65歳以上の人口に対するひとり暮らし世帯の割合は17.95%と、概ね6人に一人の割合となっている。

表Ⅱ-2-1-1 年度別状況

年度	65歳以上人口 (人)					ひとり暮らし世帯 (人)					
	男	女	計	増減	前年比	男	女	計	増減	前年比	割合
平成28年度	19,707	25,893	45,600	1,652	3.76%	2,063	5,203	7,266	357	5.17%	15.93%
平成29年度	20,363	26,707	47,070	1,470	3.22%	2,170	5,368	7,538	272	3.74%	16.01%
平成30年度	20,996	27,321	48,317	1,247	2.65%	2,339	5,521	7,860	322	4.27%	16.27%
令和元年度	21,378	27,802	49,180	863	1.79%	2,424	5,626	8,050	190	2.42%	16.37%
令和2年度	21,688	28,198	49,886	706	1.44%	2,670	5,883	8,553	503	6.25%	17.15%
令和3年度	21,946	28,475	50,421	535	1.07%	2,690	5,917	8,607	54	0.63%	17.07%
令和4年度	22,049	28,669	50,718	297	0.59%	2,903	6,206	9,109	502	5.83%	17.96%
令和5年度	22,061	28,804	50,865	147	0.29%	2,946	6,186	9,132	23	0.25%	17.95%



図Ⅱ-2-1-2 65歳以上の人口に対するひとり暮らし世帯の推移

2-2 年齢別・男女別ひとり暮らし世帯数

65歳以上におけるひとり暮らし世帯を年齢別、男女別に集計を行い、年齢区分ごとに人口に対する割合を下記の表にまとめた。

ひとり暮らし世帯における男女の内訳は、男性が2,946人、女性が6,186人で、概ね男性は8人に一人、女性は5人に一人がひとり暮らし世帯となっている。

各年齢区分におけるひとり暮らし世帯の人口に対する割合をみると、男性は各年齢において11～15%程度とほぼ一定の割合であるが、女性は75歳から89歳における割合が、25～30%程度と高くなっており、この年代では、概ね4人に一人がひとり暮らし世帯となっている。

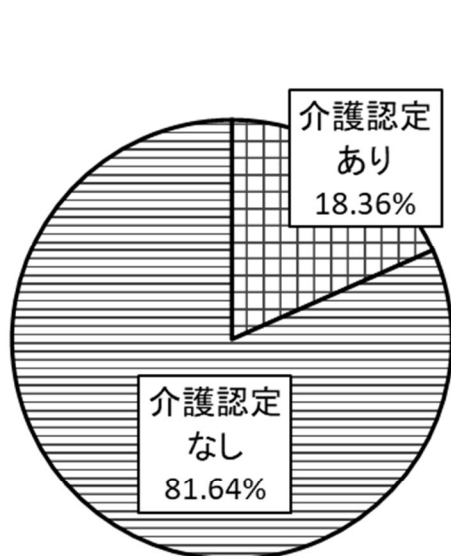
表Ⅱ-2-2-1 年齢別・男女別ひとり暮らし世帯数

年齢	65歳以上の人口 (人)			ひとり暮らし世帯 (人)			ひとり暮らし世帯の割合 (%)		
	男	女	計	男	女	計	男	女	計
65～69	5,348	5,729	11,077	722	781	1,503	13.50%	13.63%	13.57%
70～74	6,545	7,464	14,009	927	1,443	2,370	14.16%	19.33%	16.92%
75～79	4,499	5,651	10,150	582	1,395	1,977	12.94%	24.69%	19.48%
80～84	3,051	4,390	7,441	403	1,284	1,687	13.21%	29.25%	22.67%
85～89	1,782	3,088	4,870	208	858	1,066	11.67%	27.78%	21.89%
90～	836	2,482	3,318	104	425	529	12.44%	17.12%	15.94%
計	22,061	28,804	50,865	2,946	6,186	9,132	13.35%	21.48%	17.95%

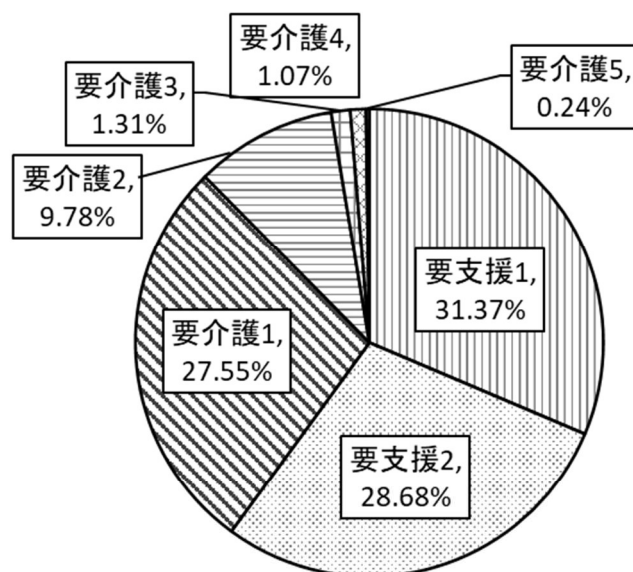
2-3 ひとり暮らし世帯における介護認定の状況

ひとり暮らし世帯における介護認定の有無と介護度別の状況について集計を行い、結果をまとめた。

ひとり暮らし世帯における介護認定の状況をみると、概ね5人に一人が「介護認定あり」となっている。



図Ⅱ-2-3-1 介護認定の状況



図Ⅱ-2-3-2 介護度別の状況

3 要援護世帯

3-1 要援護世帯数の推移

要援護世帯に該当した世帯は94世帯で、前年度と比べて25世帯減少している。今年度新たに要援護となった世帯は、56世帯であった。

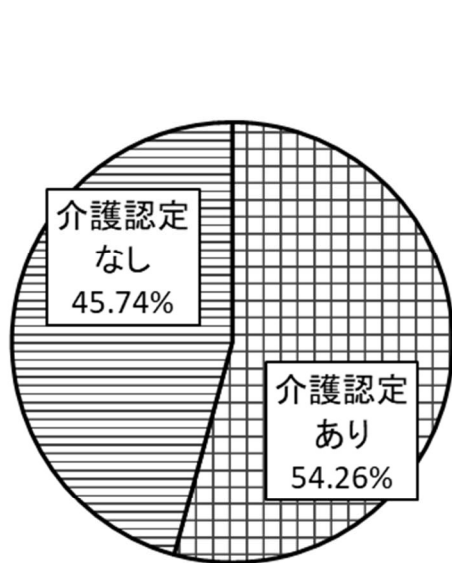
表Ⅱ-3-1-1 要援護世帯数

年度	要援護世帯		
	世帯数	増減	前年比
平成28年度	211	▲64	▲23.27%
平成29年度	204	▲7	▲3.32%
平成30年度	225	21	10.29%
令和元年度	209	▲16	▲7.11%
令和2年度	178	▲31	▲14.83%
令和3年度	175	▲3	▲1.69%
令和4年度	119	▲56	▲32%
令和5年度	94	▲25	▲21%

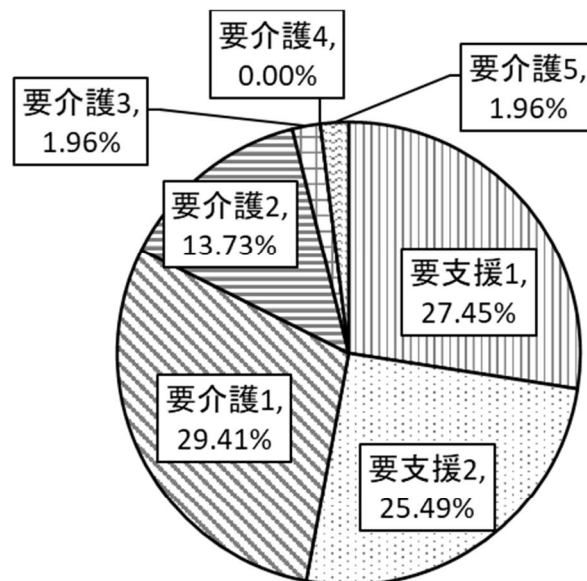
3-2 要援護世帯における介護認定の状況

要援護世帯における介護認定の有無と介護度別の状況について集計を行い、結果をまとめた。

要援護世帯における介護認定の状況をみると、5割以上が「介護認定あり」となっている。



図Ⅱ-3-2-1 介護認定の状況



図Ⅱ-3-2-2 介護度別の状況

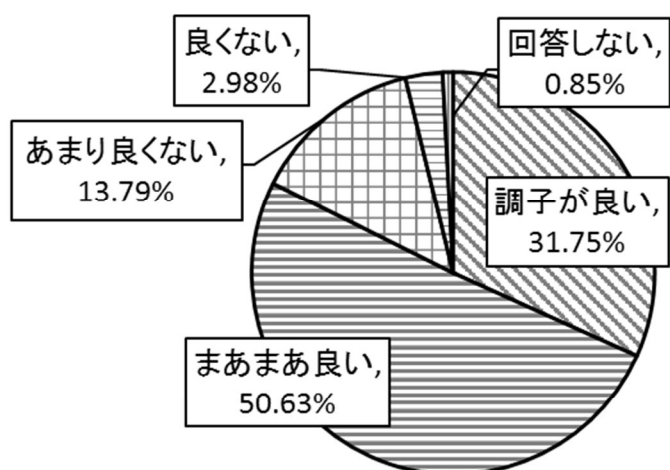
4 健康状態・日常生活について

ひとり暮らし及び要援護世帯9,226人に対して、健康状態・日常生活等について調査し、その結果をまとめた。

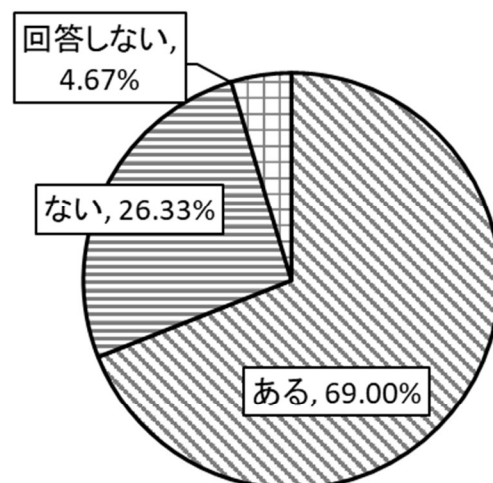
4-1 健康状態について

“最近の体調について”は、8割以上が「調子が良い」又は「まあまあ良い」との回答となっている。

“現在治療中、又は後遺症の残っている病気はあるか”に対しては、7割程度が「ある」と回答している。



図Ⅱ-4-1-1 最近の体調について

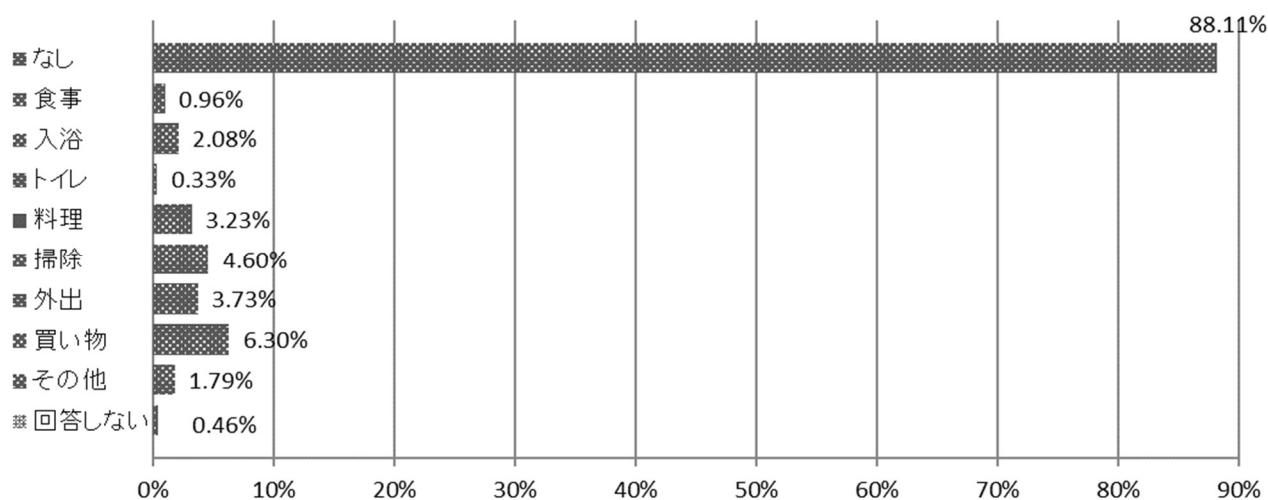


図Ⅱ-4-1-2 治療中の病気等について

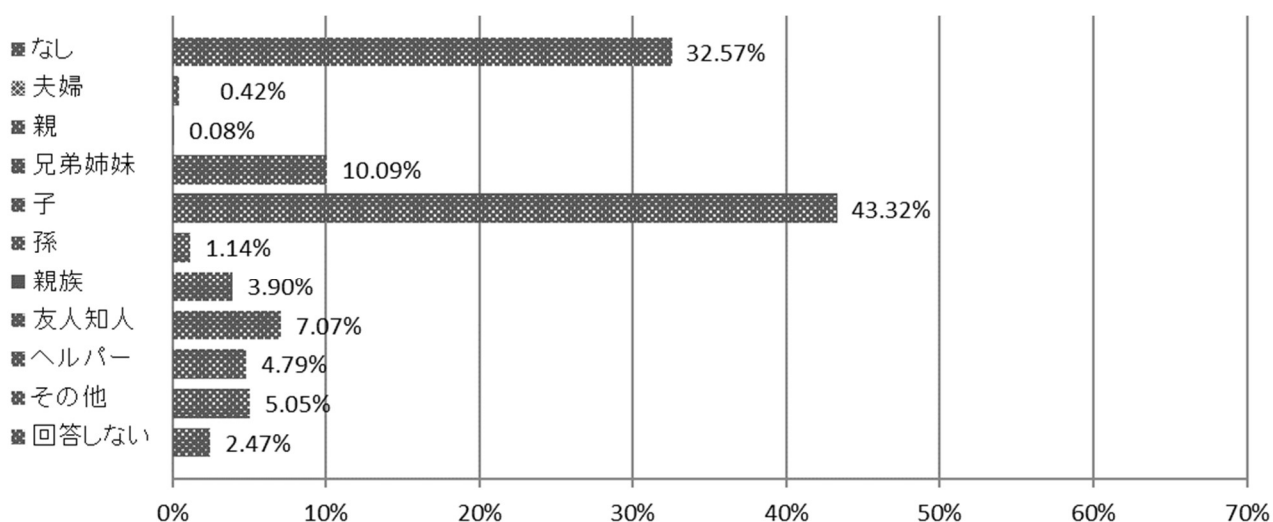
4-2 日常生活について

“ひとりでできないことはあるか”、“介助等の手助けをしてくれる人がいるか”、“困ったときに相談する相手がいるか” についての回答結果は、次のとおりとなっている。

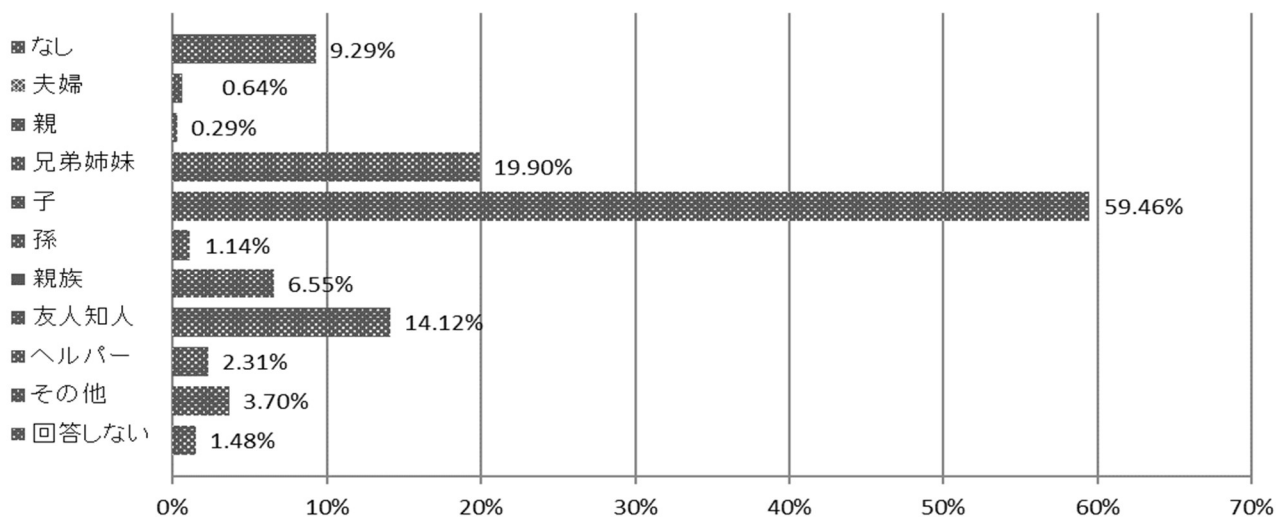
図Ⅱ-4-2-1 ひとりでできないことはあるか (複数回答)



図Ⅱ-4-2-2 介助等の手助けをしてくれる人がいるか (複数回答)



図Ⅱ-4-2-3 困ったときに相談する相手がいるか (複数回答)



Ⅲ 令和4年度高齢者世帯調査の事後調査結果（令和5年度調査実施）

本事業は、閉じこもり等何らかの支援を要する高齢者を早期に把握し介護予防活動に取り組めるように支援することを目的に実施している。令和5年度は、令和4年度高齢者世帯調査の結果により安否確認が必要とされるひとり暮らし世帯と要援護世帯の高齢者、また85歳以上の高齢夫婦世帯で把握が必要と判断した高齢者を調査対象とした。

以下の調査結果は、令和4年度高齢者世帯調査の結果により「安否確認の要否状況」で安否確認が必要とされるひとり暮らし世帯と要援護世帯の高齢者24件のうち、すでに状況把握できている世帯及び介護保険制度を利用している世帯等2件を除く22件に対し、苫小牧市地域包括支援センターによる訪問調査を実施したものである。

今回訪問調査を実施した22件のうち、「継続支援や介護認定が必要」と判断した人は、5件（22.7%）、「事後不要」は17件（77.3%）であった。また外出機会が週1回以上ある人は19件（86.4%）おり、主な外出先としては、病院と買い物がともに19件（86.4%）と最も多く、他親戚や友人、趣味活動等に活動する人は1割以下であった。

ここ数年の結果から、支援が必要な人はすでに地域包括支援センターへ相談している場合が多く、継続支援が必要な人は減少している。民生委員が日頃の活動の中で、高齢者の変化や困りごとに気づき、早期に地域包括支援センターへ相談し、支援につながるケースも多い。

今後も、問題が複雑化する前に、民生委員と地域包括支援センターが連携し支援につなげていきたい。

＜調査結果内訳＞

調査実施年度	調査件数	調査結果							
		(a) 継続支援	(b) 介護認定	計(a+b) 虚弱高齢者	事後不要	不在	拒否	死亡・転居	入院
令和5年度	22	4	1	5	17	0	0	0	0
令和4年度	121	31	3	34	79	4	2	2	0
令和3年度	90	25	6	31	58	0	1	0	0

※令和5年度は調査対象を変更しています。

※令和4年度高齢者世帯調査対象者の外、85歳以上の高齢夫婦世帯114件も別途調査しています。

外出頻度別支援結果

頻度	外出しない	月1～2回	週1回	週2～3回	週4回以上	未回答	合計
継続支援	0	1	0	0	0	0	1
介護認定	0	0	0	2	2	0	4
事後不要	0	1	2	7	6	1	17
計	0	2	2	9	8	1	22
全体の割合	0.0%	9.1%	86.4%			4.5%	100.0%

外出先別支援結果（訪問調査対象22名・重複あり）

頻度	親戚	友人	病院	買い物	老人クラブ	町内会	趣味活動	その他
継続支援	0	0	4	3	0	0	1	1
介護認定	0	0	1	0	0	0	0	0
事後不要	1	2	14	16	0	0	0	4
計	1	2	19	19	0	0	1	5
全体の割合	4.5%	9.1%	86.4%	86.4%	0.0%	0.0%	4.5%	22.7%

資 料 編

資料 1 令和 5 年度高齢者世帯調査集計表

1-1 町別・区分別世帯数

順位	町 名	ひとり暮らし世帯			要援護 世 帯	調査 不能	未回答 (郵送調査分)	調査 拒否	対象外	合計
		男	女	小計						
1	大成町	121	417	538	0	89	35	6	69	737
2	日新町	124	222	346	5	33	32	2	125	543
3	澄川町	78	205	283	2	32	31	4	188	540
4	しらかば町	75	201	276	10	32	16	2	185	521
5	有珠の沢町	89	157	246	2	26	20	0	158	452
6	明野新町	70	171	241	1	31	36	2	134	445
7	柏木町	64	159	223	3	24	20	3	136	409
8	明德町	80	182	262	4	22	18	5	85	396
9	三光町	51	148	199	1	28	27	3	133	391
10	ときわ町	69	155	224	1	32	14	3	96	370
11	川沿町	59	131	190	0	18	15	1	138	362
12	東開町	61	138	199	2	10	22	1	120	354
13	弥生町	75	198	273	0	28	16	0	34	351
14	花園町	60	135	195	4	29	10	0	108	346
15	桜木町	54	142	196	2	17	16	0	103	334
16	日吉町	81	116	197	4	11	23	6	87	328
17	美園町	66	127	193	2	15	17	3	89	319
18	豊川町	51	113	164	0	11	8	3	94	280
19	緑町	61	100	161	4	20	19	2	63	269
20	住吉町	48	134	182	1	22	15	5	43	268
21	北光町	50	103	153	1	24	9	2	75	264
22	見山町	43	109	152	0	24	21	0	65	262
23	沼ノ端中央	50	86	136	3	13	19	2	88	261
24	双葉町	52	98	150	1	17	18	1	68	255
25	山手町	50	126	176	2	20	15	4	29	246
26	青葉町	43	136	179	0	11	13	1	37	241
27	光洋町	71	87	158	0	16	12	2	52	240
28	末広町	42	121	163	0	16	10	0	47	236
29	春日町	45	64	109	3	29	20	7	49	217
30	字勇払	51	105	156	0	9	14	1	30	210
31	木場町	43	88	131	0	29	7	1	38	206
32	音羽町	41	79	120	0	23	19	1	43	206
33	新明町	47	63	110	1	25	15	0	48	199
34	拓勇東町	26	39	65	0	15	12	1	98	191
35	新中野町	36	81	117	0	10	16	1	45	189
36	啓北町	35	77	112	1	2	14	1	57	187
37	元中野町	43	72	115	1	18	8	0	17	159
38	宮前町	27	46	73	1	27	11	0	47	159
39	若草町	27	71	98	2	11	11	2	25	149
40	青雲町	22	46	68	0	1	7	4	61	141
41	北栄町	19	34	53	0	8	10	3	59	133
42	泉町	28	47	75	1	12	11	1	31	131
43	旭町	18	62	80	2	10	6	1	26	125
44	矢代町	26	47	73	3	7	6	1	34	124
45	字錦岡	20	43	63	3	11	4	0	35	116

順位	町名	ひとり暮らし世帯			要援護世帯	調査不能	未回答 (郵送調査分)	調査拒否	対象外	合計
		男	女	小計						
46	日の出町	28	40	68	0	12	4	3	27	114
47	字植苗	22	43	65	2	2	8	0	37	114
48	汐見町	22	36	58	1	19	8	1	25	112
49	宮の森町	17	43	60	0	5	5	1	39	110
50	拓勇西町	21	23	44	0	12	9	0	40	105
51	もえぎ町	20	37	57	2	5	4	1	36	105
52	永福町	19	32	51	0	15	10	0	27	103
53	のぞみ町	11	41	52	0	8	5	2	34	101
54	美原町	13	32	45	2	3	8	0	43	101
55	柳町	12	28	40	0	8	7	2	40	97
56	錦西町	17	32	49	2	2	8	2	32	95
57	高砂町	32	31	63	0	9	1	0	21	94
58	字糸井	20	23	43	0	16	8	2	24	93
59	寿町	16	46	62	0	11	4	1	11	89
60	栄町	15	37	52	0	6	6	0	21	85
61	幸町	26	28	54	0	7	5	1	15	82
62	船見町	23	22	45	0	5	6	0	25	81
63	新開町	14	22	36	0	3	6	1	28	74
64	ウナイ北	9	13	22	0	2	2	3	43	72
65	新富町	12	29	41	1	4	5	0	20	71
66	字高丘	16	21	37	0	8	3	0	23	71
67	元町	23	13	36	4	7	4	0	19	70
68	表町	11	28	39	0	5	4	1	15	64
69	ウナイ南	7	13	20	0	3	5	0	31	59
70	桜坂町	12	9	21	0	3	5	0	27	56
71	北星町	14	17	31	0	7	2	2	13	55
72	浜町	16	20	36	1	1	1	0	14	53
73	明野元町	10	16	26	0	2	7	0	17	52
74	本町	10	16	26	0	5	4	0	10	45
75	はまなす町	9	15	24	2	5	0	0	13	44
76	錦町	10	14	24	0	11	3	0	3	41
77	白金町	12	15	27	2	0	1	0	8	38
78	有明町	7	12	19	0	4	3	0	10	36
79	字樽前	4	9	13	0	3	5	0	7	28
80	大町	10	9	19	0	2	2	0	3	26
81	王子町	3	10	13	0	2	2	0	6	23
82	本幸町	3	9	12	0	0	0	2	7	21
83	清水町	1	10	11	0	4	0	0	3	18
84	字美沢	2	3	5	1	1	1	0	3	11
85	字沼/端	1	3	4	0	1	1	0	2	8
86	松風町	0	4	4	1	1	0	0	0	6
87	小糸井町	4	1	5	0	1	0	0	0	6
88	一本松町	0	0	0	0	0	1	0	0	1
89	植苗	0	0	0	0	0	0	0	0	0
90	あけぼの町	0	0	0	0	0	0	0	0	0
91	入船町	0	0	0	0	0	0	0	0	0
92	晴海町	0	0	0	0	0	0	0	0	0
93	真砂町	0	0	0	0	0	0	0	0	0
94	港町	0	0	0	0	0	0	0	0	0
95	字柏原	0	0	0	0	0	0	0	0	0
96	字静川	0	0	0	0	0	0	0	0	0
97	字弁天	0	0	0	0	0	0	0	0	0
98	字丸山	0	0	0	0	0	0	0	0	0
	合計	2,946	6,186	9,132	94	1,148	891	113	4,214	15,592

1-2 健康状態・日常生活について

●健康状態について

最近の体調について

項目	65-69歳			70-74歳			75-79歳			80-84歳			85-89歳			90歳以上			合計		
	男	女	計	男	女	計	男	女	計	男	女	計	男	女	計	男	女	計	男	女	計
調子が良い	189	256	445	408	644	1,052	216	481	697	116	321	437	45	162	207	19	72	91	993	1,936	2,929
まあまあ良い	395	412	807	400	625	1,025	282	695	977	217	690	907	129	506	635	71	250	321	1,494	3,178	4,672
あまり良くない	94	79	173	95	145	240	57	186	243	65	225	290	42	172	214	20	92	112	373	899	1,272
良くない	26	13	39	16	27	43	23	34	57	18	55	73	8	35	43	6	14	20	97	178	275
回答しない	19	22	41	10	5	15	6	5	11	1	3	4	1	3	4	-	3	3	37	41	78
合計	723	782	1,505	929	1,446	2,375	584	1,401	1,985	417	1,294	1,711	225	878	1,103	116	431	547	2,994	6,232	9,226

現在治療中、又は後遺症の残っている病気はあるか

項目	65-69歳			70-74歳			75-79歳			80-84歳			85-89歳			90歳以上			合計		
	男	女	計	男	女	計	男	女	計	男	女	計	男	女	計	男	女	計	男	女	計
ある	451	491	942	550	910	1,460	372	1,012	1,384	302	1,016	1,318	169	688	857	88	317	405	1,932	4,434	6,366
ない	237	261	498	326	460	786	174	350	524	95	222	317	39	152	191	24	89	113	895	1,534	2,429
回答しない	35	30	65	53	76	129	38	39	77	20	56	76	17	38	55	4	25	29	167	264	431
合計	723	782	1,505	929	1,446	2,375	584	1,401	1,985	417	1,294	1,711	225	878	1,103	116	431	547	2,994	6,232	9,226

介護の認定状況

項目	65-69歳			70-74歳			75-79歳			80-84歳			85-89歳			90歳以上			合計			
	男	女	計	男	女	計	男	女	計	男	女	計	男	女	計	男	女	計	男	女	計	
介護度なし	691	742	1,433	862	1,337	2,199	517	1,216	1,733	330	931	1,261	161	496	657	58	157	215	2,619	4,879	7,498	
介護度あり	要支援1	8	10	18	16	31	47	13	69	82	35	120	155	18	134	152	15	71	86	105	435	540
	要支援2	10	11	21	15	44	59	18	59	77	14	113	127	20	114	134	12	64	76	89	405	494
	要介護1	10	12	22	22	14	36	28	41	69	29	95	124	21	90	111	24	91	115	134	343	477
	要介護2	3	5	8	10	13	23	8	12	20	8	30	38	4	37	41	7	34	41	40	131	171
	要介護3	1	1	2	2	3	5	-	4	4	-	3	3	1	3	4	-	5	5	4	19	23
	要介護4	-	1	1	2	3	5	-	-	-	1	2	3	-	3	3	-	6	6	3	15	18
	要介護5	-	-	-	-	1	1	-	-	-	-	-	-	-	1	1	-	3	3	-	5	5
小計	32	40	72	67	109	176	67	185	252	87	363	450	64	382	446	58	274	332	375	1,353	1,728	
合計	723	782	1,505	929	1,446	2,375	584	1,401	1,985	417	1,294	1,711	225	878	1,103	116	431	547	2,994	6,232	9,226	

●日常生活について

一人できないことはあるか(複数回答)

項目	65-69歳			70-74歳			75-79歳			80-84歳			85-89歳			90歳以上			合計		
	男	女	計	男	女	計	男	女	計	男	女	計	男	女	計	男	女	計	男	女	計
なし	647	704	1,351	866	1,366	2,232	538	1,297	1,835	370	1,108	1,478	180	708	888	78	267	345	2,679	5,450	8,129
食事	8	4	12	9	5	14	9	10	19	7	9	16	1	4	5	5	18	23	39	50	89
入浴	8	10	18	9	11	20	6	15	21	6	27	33	9	28	37	7	56	63	45	147	192
トイレ	4	5	9	2	1	3	-	2	2	-	-	-	1	5	6	2	8	10	9	21	30
料理	33	12	45	18	17	35	25	18	43	22	29	51	16	36	52	17	55	72	131	167	298
掃除	21	28	49	22	29	51	22	34	56	17	66	83	17	70	87	15	83	98	114	310	424
外出	10	20	30	10	20	30	10	37	47	11	66	77	17	63	80	10	70	80	68	276	344
買い物	18	23	41	18	43	61	21	62	83	17	120	137	24	99	123	21	115	136	119	462	581
その他	5	14	19	12	16	28	5	19	24	4	39	43	3	28	31	6	14	20	35	130	165
回答しない	1	-	1	14	3	17	5	1	6	2	5	7	1	4	5	-	6	6	23	19	42
合計	755	820	1,575	980	1,511	2,491	641	1,495	2,136	456	1,469	1,925	269	1,045	1,314	161	692	853	3,262	7,032	10,294

介助等の手助けをしてくれる人がいるか(複数回答)

項目	65-69歳			70-74歳			75-79歳			80-84歳			85-89歳			90歳以上			合計		
	男	女	計	男	女	計	男	女	計	男	女	計	男	女	計	男	女	計	男	女	計
なし	434	291	725	421	451	872	244	407	651	129	314	443	61	177	238	23	53	76	1,312	1,693	3,005
夫婦	1	1	2	6	6	12	4	4	8	7	2	9	3	1	4	4	-	4	25	14	39
親	2	3	5	-	1	1	-	-	-	-	-	-	1	-	1	-	-	-	3	4	7
兄弟姉妹	51	71	122	151	189	340	73	158	231	41	114	155	14	54	68	3	12	15	333	598	931
子	53	193	246	225	686	911	183	705	888	188	728	916	118	547	665	77	294	371	844	3,153	3,997
孫	-	9	9	2	6	8	1	11	12	5	23	28	4	20	24	5	19	24	17	88	105
親族	20	28	48	35	55	90	23	51	74	15	45	60	10	41	51	9	28	37	112	248	360
友人知人	23	45	68	60	125	185	36	113	149	36	97	133	18	68	86	4	27	31	177	475	652
ヘルパー	15	19	34	32	40	72	32	48	80	15	86	101	18	63	81	10	64	74	122	320	442
その他	113	172	285	27	26	53	14	27	41	7	39	46	7	19	26	2	13	15	170	296	466
回答しない	53	67	120	27	25	52	14	11	25	9	10	19	1	7	8	-	4	4	104	124	228
合計	765	899	1,664	986	1,610	2,596	624	1,535	2,159	452	1,458	1,910	255	997	1,252	137	514	651	3,219	7,013	10,232

困ったときに相談ができる相手がいるか(複数回答)

項目	65-69歳			70-74歳			75-79歳			80-84歳			85-89歳			90歳以上			合計		
	男	女	計	男	女	計	男	女	計	男	女	計	男	女	計	男	女	計	男	女	計
なし	156	71	227	166	95	261	94	85	179	45	69	114	19	35	54	6	16	22	486	371	857
夫婦	17	4	21	7	6	13	6	4	10	6	1	7	3	1	4	4	-	4	43	16	59
親	13	10	23	-	3	3	-	1	1	-	-	-	-	-	-	-	-	-	13	14	27
兄弟姉妹	261	278	539	252	305	557	138	240	378	63	179	242	23	79	102	4	14	18	741	1,095	1,836
子	149	418	567	330	920	1,250	267	970	1,237	232	931	1,163	154	680	834	92	343	435	1,224	4,262	5,486
孫	-	9	9	-	11	11	3	11	14	6	23	29	3	20	23	3	16	19	15	90	105
親族	64	82	146	60	92	152	29	77	106	21	74	95	9	53	62	12	31	43	195	409	604
友人知人	126	259	385	101	208	309	58	185	243	50	158	208	21	95	116	8	34	42	364	939	1,303
ヘルパー	12	9	21	19	18	37	13	16	29	6	42	48	9	35	44	3	31	34	62	151	213
その他	66	40	106	41	32	73	17	30	47	19	40	59	10	28	38	4	14	18	157	184	341
回答しない	23	14	37	27	26	53	14	11	25	10	5	15	-	3	3	-	4	4	74	63	137
合計	887	1,194	2,081	1,003	1,716	2,719	639	1,630	2,269	458	1,522	1,980	251	1,029	1,280	136	503	639	3,374	7,594	10,968

令和5年度

●救急医療情報キット配付数

(人)

項目	65-69歳			70-74歳			75-79歳			80-84歳			85-89歳			90歳以上			合計		
	男	女	計	男	女	計	男	女	計	男	女	計	男	女	計	男	女	計	男	女	計
配付数	8	18	26	14	33	47	8	33	41	4	32	36	6	8	14	1	4	5	41	128	169

資料2 令和5年度高齢者世帯調査票

2-1 調査票（民生委員調査用）

令和 5 年度		調査日（ 月 日）	
対象者	フリガナ	性別	生年月日
	氏名		(歳)
	住所	電話番号	事後調査対象 要介護認定
現在受けている福祉サービス（令和5年7月1日時点）			
	緊急通報システム	救急医療情報キット	ふれあいコール
	愛の一声運動(ヤマト)	給食サービス	紙おむつ給付
	雪かきボランティア (令和4年度実績)		訪問理美容 寝具クリーニング
1. 世帯状況について			
① 世帯区分 (前年区分 :)	1 ひとり暮らし	2 要援護	3 対象外
② 同居者 (前年同居者 :)	4 調査不能	5 調査拒否	
	1 なし	2 夫婦	3 親
	5 子	6 孫	7 親族
	9 その他 ()	10 回答しない	4 兄弟姉妹
			8 友人知人
以降、世帯区分が【1：ひとり暮らし】・【2：要援護】の場合のみ記入をお願いします。			
2. 健康状態について			
① 最近の体調について	1 調子が良い	2 まあまあ良い	3 あまり良くない
② 現在治療中、又は後遺症の 残っている病気はありますか	5 回答しない	1 はい	2 いいえ
	(病名 :)	3 回答しない	
	(かかりつけの病院 :)		
3. 日常生活について			
① 一人でできないことはありますか (複数選択可)	1 なし	2 食事	3 入浴
	5 料理	6 掃除	7 外出
	9 その他 ()	10 回答しない	4 トイレ
② 介助等の手助けをしてくれる人 がいますか (複数選択可)	1 なし	2 夫婦	3 親
	5 子	6 孫	7 親族
	9 ヘルパー	10 その他 ()	11 回答しない
③ 困ったときに相談ができる相手 がいますか (複数選択可)	1 なし	2 夫婦	3 親
	5 子	6 孫	7 親族
	9 ヘルパー	10 その他 ()	11 回答しない
4. 緊急連絡先について			
氏名	関係	住所	電話番号
5. 特記事項			
民生委員		地区コード	地区番号

2-2 調査票（郵送調査用）

苫小牧市-令和5年度高齢者世帯調査

回 答 票



《調査について》

①ご本人（封筒の宛名）の状況等についてご記入ください。

②ご記入後は、同封の返信用封筒に入れ、**令和5年10月6日（金）まで**に投函してください。

《調査目的及び個人情報の取り扱いについて》

本調査は、高齢者の生活実態を把握し、適切な支援に繋げるための基礎資料として活用します。

調査で得られた情報は、苫小牧市個人情報保護条例に基づき、適切に取り扱うものとし、目的以外に使用することはありません。

（※地域見守りのため、担当地区内の民生委員へ本情報を提供することがあります。）

記入日：令和 年 月 日

回答につきましては、内容を記入または、該当する項目に「○」を記入してください

1. 基本情報

ふりがな		性 別	男・女
氏 名		年 齢	歳
生年月日	昭和 年 月 日生		
住 所	苫小牧市		
電話番号			

2. 世帯状況について

(1)ご自分を含めて何人で暮らしていますか。人数または○を記入してください。

1. () 人
2. 施設へ入所している

※上記で「2. 施設へ入所している」に○をつけた方は、以下について記入不要です。同封の返信用封筒に入れ、切手を貼らずに投函してください。

(2)同居している方はどなたですか。当てはまるもの全てに○をつけてください。

1. いない	2. 配偶者（夫・妻）	3. 親	4. 兄弟姉妹
5. 子	6. 孫	7. 親族	8. 友人知人
9. その他 ()			

裏面へ続く

3. お仕事・外出頻度について

(1) 現在お仕事はされていますか。

1. 仕事をしている → 頻度 (1週間に 2. 仕事はしていない	日程度勤務)
--------------------------------------	--------

(2) 外出する頻度はどれくらいですか

1. 週1回	2. 週2～3回	3. 週4回以上
4. 月1～2回	5. 外出しない	

4. 健康状態について

(1) 体調はいかがですか。

1. 調子が良い	2. まあまあ良い	3. あまり良くない	4. 良くない
----------	-----------	------------	---------

(2) 現在治療中、または後遺症の残っている病気はありますか。

1. ある (病名 (かかりつけ病院)
2. ない)

5. 日常生活について

(1) 一人でできないことはありますか。当てはまるもの全てに○をつけてください。

1. ない	2. 食事	3. 入浴	4. トイレ	5. 料理
6. 掃除	7. 外出	8. 買物	9. その他 ()

(2) 介助等の手助けをしてくれる人がいますか。当てはまるもの全てに○をつけてください

1. なし	2. 夫婦	3. 親	4. 兄弟姉妹	5. 子	6. 孫
7. 親族	8. 友人知人	9. ヘルパー			
10. その他 (11. 必要としていない	

(3) 困ったときに相談ができる相手はいますか。当てはまるもの全てに○をつけてください。

1. なし	2. 夫婦	3. 親	4. 兄弟姉妹	5. 子	6. 孫
7. 親族	8. 友人知人	9. ヘルパー			
10. その他 (11. 必要としていない	

(4) 市または民生委員などに相談したいことはありますか。

1. ある (内容 :)
2. ない	

6. 緊急連絡先について

安否を確認する必要がある場合や緊急時等に連絡可能な親族 (または知人等) がいらっしゃいましたらご記入願います。(差支えない範囲でご記入ください)

氏名	関係	住所	電話番号

ご協力ありがとうございました。
同封の返信用封筒に入れ、切手を貼らずに投函してください。

令和5年度
高齢者世帯調査結果報告書

【発行】 苫小牧市福祉部総合福祉課
〒053-8722 苫小牧市旭町4丁目5番6号
電話 (0144) 32-6345