

さくら連絡網ご利用に関するお問合せ先

電話番号 0120-454-992
ご利用時間 平日月～金曜日 8：00～22：00
土・日・祝祭日 9：00～20：00

※ご利用前に必ず利用規約をご確認ください
<https://さくら連絡網.jp/callcenter/callcenter.html>

さくら連絡網 登録手順書 B

【登録手順】

① 登録画面に遷移

以下のQRコードを読み取ってください。



<http://390390.jp>

② 連絡先の選択



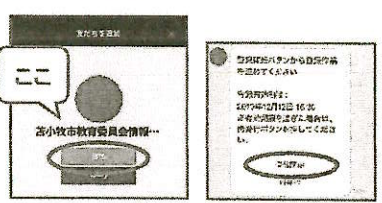
登録を行う連絡先の種類を選択します。



【QRコードが読めない方】

「さくら連絡網ログイン」で検索またはURL (<http://390390.jp>) を直接入力。
その後、登録用紙下部にある認証コードを入力。


③ 各連絡方法ごとの処理

<p>【メールで受け取る】</p>  <p>空メールを送信し、リターンメールのURLをクリックします。</p> <p>【重要】 迷惑メール設定の指定受信設定にドメイン @school-i.net を追加して下さい。</p>	<p>【アプリで受け取る】</p>  <p>ストアからアプリをインストールします。その後、アプリを起動して登録を進めます。</p> <p>【重要】 既にアプリがインストールされている場合は、マイページより「別のIDを登録」を行ってください。</p>	<p>【LINEで受け取る】</p>  <p>LINE友だち追加ボタンより、対象LINEアカウントを友だち追加します。</p> <p>【重要】 既に友だち追加されている場合は、マイページより「別のIDを登録」を行ってください。</p>
--	---	--



④ 認証コード入力

⑤ 利用規約確認・同意

⑥ 氏名・所属入力



※表示されない場合もあります



登録完了

その他画面が表示された場合は、画面の指示に従ってください。

認証コード
57658
J・サ・サ・ゴ・サ